

Stadsrekening 2025

jaarrekening / jaarverslag



Inhoudsopgave

Stadsrekening	5
Inleiding.....	7
Voorstel om te besluiten	9
Financieel beeld	10
Programma's	17
Bestuur en organisatie	19
Veiligheid	29
Economie en toerisme	37
Welzijn, Wijkontwikkeling en Zorg.....	47
Werk en Inkomen	73
Onderwijs	85
Bereikbaarheid	95
Wonen en stedelijke ontwikkeling.....	108
Openbare ruimte	121
Cultuur en Cultureel Erfgoed	137
Sport	149
Financiën	157
Paragrafen	165
Investerings.....	167
Lokale heffingen.....	225
Bedrijfsvoering	233
Verbonden partijen	237
Onderhoud kapitaalgoederen	255
Grondbeleid.....	262
Weerstandsvermogen & risicobeheersing.....	266
Financiering.....	273
Openbaarheidsparagraaf Wet Open Overheid (Woo)	277
Jaarrekening	283
Overzicht van baten en lasten	285
Grondslagen	298
Balans	302
Rechtmatigheidsverantwoording.....	319
Sisa bijlage.....	321
Bijlagen	333
Gemeentefonds.....	335
Kasgeld limiet.....	337
Renterisico vaste schuld	337
EMU saldo.....	337
Ontvangen voorschotbedragen.....	338
Begrotingswijzigingen.....	349
Subsidiestaat.....	350
Overige gegevens	352

Stadsrekening

Inleiding

In de Stadsrekening 2025 laat de gemeente Nijmegen zien wat in het afgelopen jaar is bereikt. Het college van burgemeester en wethouders legt op deze manier inhoudelijk en financieel verantwoording af aan de gemeenteraad over het gevoerde beleid zoals dat is vastgelegd in de Stadsbegroting van 2025. In deze Stadsrekening gaan we zoals altijd in op onze activiteiten: wat hebben we dit jaar bereikt en gedaan. Daarnaast bevat elke ambitie een bestuurlijke reflectie op de vraag in hoeverre de beoogde resultaten zijn gerealiseerd.

Realisatie van speerpunten

We kijken in deze stadsrekening terug op het laatste jaar van deze coalitieperiode. Het college kijkt terug op een goed jaar. We zijn er opnieuw in geslaagd een aantal belangrijke ambities te realiseren, bijvoorbeeld op het gebied van stedelijke ontwikkeling, kwaliteit van de openbare ruimte en in ons cultureel en sociaal domein.

Nijmegen groeide en bleef ontwikkelen. Dit jaar zijn er meer dan 1.000 nieuwe woningen opgeleverd. Ook startten we met de bouw van honderden woningen in het Stationsdistrict, het Waalfront en in de Waalsprong en op vele andere plekken in de stad. In de Winkelsteeg werkten we aan de infrastructuur, zodat ook hier snel nieuwe woontorens kunnen verrijzen. Ook maakten we plannen voor nog veel meer woningen, bijvoorbeeld voor 800 nieuwe studentenwoningen. Zo bieden we jonge mensen die voor onze stad kiezen, een plek.

Tegelijkertijd maakten we Nijmegen weer mooier, duurzamer en beter bereikbaar. Zo plantten we 1.400 bomen, voerden we drie zero-emissiezones in voor betere luchtkwaliteit en zorgden we voor een beter voetgangers- en fietsersnetwerk. Daarnaast werkten we aan de vernieuwing van de openbare ruimte in onder meer de Spoorbuurt en Brakkenstein en startten we met de herinrichting van Kelfkensbos.

Ook in de versterking van sociale en culturele voorzieningen voor onze inwoners hebben we mooie resultaten bereikt. We maakten onder meer cultuur en welzijn beter toegankelijk, bijvoorbeeld met het gratis bibliotheekabonnement voor inwoners tot 28 jaar. We hebben doorgewerkt aan financiële bestaanszekerheid en kansengelijkheid, onder meer door uitbreiding van onze financiële educatieprogramma's voor kwetsbare jongeren. Geslaagde evenementen zoals het Gebroeders van Lymborchjaar, de Stevens Skywalk en de Nimma Sportzomer lieten zien hoeveel Nijmegen te bieden heeft en een bijzondere mijlpaal in onze sportieve geschiedenis was de verkoop van het Goffertstadion aan NEC.

Op elkaar kunnen rekenen en elkaar helpen bij een calamiteit werd in deze tijd van geopolitieke spanning en dreiging van nog grotere waarde. Het thema 'weerbaarheid' kreeg dan ook dit jaar onze bijzondere aandacht. We werkten aan onze digitale veiligheid en we blijven bezig met het versterken van het sociale weefsel van onze stad.

De komende jaren bouwt een nieuw college door aan onze stad. We legden belangrijke bouwstenen voor verdere groei en bloei van Nijmegen. Een nieuw stadsbestuur kan daarop voortbouwen.

Financieel rekeningresultaat

De Stadsrekening 2025 laat een voordelig financieel resultaat zien van 44,5 miljoen euro.

Dit is grofweg te splitsen in 4 onderdelen:

- 8,5 mln nadeel diverse oorzaken op inhoudelijke programma's
- 16,5 mln voordeel restantmiddelen die worden toegevoegd aan reserves Woonfonds en Aardgasvrij
- 12,7 mln nadeel herziening grondexploitaties
- 49,2 mln voordeel algemene middelen (vooral gemeentefonds en vrijval kapitaallasten)

Zoals u kunt zien, wordt het voordelige resultaat voornamelijk veroorzaakt door incidentele baten, zoals vooral de benodigde toevoeging aan reserves en middelen uit het gemeentefonds. De voordelen uit het gemeentefonds ontstaan door bijstellingen gedurende de mei-, september- en decembercirculaire van een jaar.

Voorstel om te besluiten

Onderwerp

Stadsrekening 2025

Programma	Financiën	Collegebesluit	7 april 2026
Portefeuillehouder	T.F.A. van Elferen	Behandeldatum raad	10 juni 2026
		Status	Openbaar

Samenvatting

De Stadsrekening 2025 wordt ter vaststelling voorgelegd aan uw raad.

Het verslag van bevindingen uit de jaarrekeningcontrole wordt door de accountant aan uw raad verzonden.

Voorstel:

Aan de raad voor te stellen:

1. De Stadsrekening 2025 vast te stellen;
2. Het voordelig jaarrekeningresultaat van € 44.459.249,29 toe te voegen aan de saldireserve;
3. De bestemmingsreserve Decembercirculaire hernoemen naar reserve Gemeentefonds circulaires;
4. Te verrekenen met reserves en voorziening:
 - a) De gemeentefondsmutaties van in totaal € 3.000.513, die niet tot besteding hebben geleid in 2025, toe te voegen aan de bestemmingsreserve Gemeentefonds;
 - b) De middelen voor aardgasvrij maken van € 5.390.000 vanuit het programma Openbare Ruimte die niet tot besteding hebben geleid, toe te voegen aan de reserve Aardgasvrij.
 - c) De middelen voor het stimuleren van woningbouw van € 11.067.571 vanuit het programma Wonen en Stedelijke Ontwikkeling die niet tot besteding hebben geleid, toe te voegen aan de reserve Woonfonds.
 - d) Het bedrag van € 1.506.146,77 toe te voegen aan de voorziening Woonwagendstandplaatsen Teersdijk.
 - e) De bovenstaande mutaties van per saldo € 20.964.231 te onttrekken aan de saldireserve.
5. De restantmiddelen voor het slachthuis van 0,9 miljoen euro beschikbaar te stellen in 2026;
6. De restantmiddelen voor het Vlaamse Gas van 1,2 miljoen euro beschikbaar te stellen in 2026;
7. De volgende aanpassingen bij investeringen te verwerken:
 - a) akkoord te gaan met een aantal administratieve wijzigingen;
 - b) akkoord te gaan met de voorgestelde omzetting van een aantal specifieke kredieten naar bulkkredieten;
 - c) het krediet voor 'Bezoekerswebsite into Nijmegen (programma Economie en toerisme) van € 50.000 vrij laten vallen;
 - d) het restantkrediet voor Skaeve Huse (programma Welzijn wijkontwikkeling en zorg) van € 391.000 vrij te laten vallen en de in 2025 ten laste van dit krediet geboekte kosten in 2026 ten laste van het programma te brengen;
 - e) het restant van het bulkkrediet voor speelvoorzieningen (programma Openbare Ruimte) van € 302.000 in te zetten in 2026;
 - f) van het restant van het bulkkrediet voor bedrijfsinvesteringen een bedrag van 1,579 miljoen euro door te schuiven naar 2026;
8. De begrotingswijziging investeringen (BW-10238) vast te stellen.
9. De begrotingswijziging budgetoverheveling (BW-10244) vast te stellen.

Financieel beeld

Algemeen

Hieronder ziet u een grafische weergave van de gerealiseerde lasten per programma.

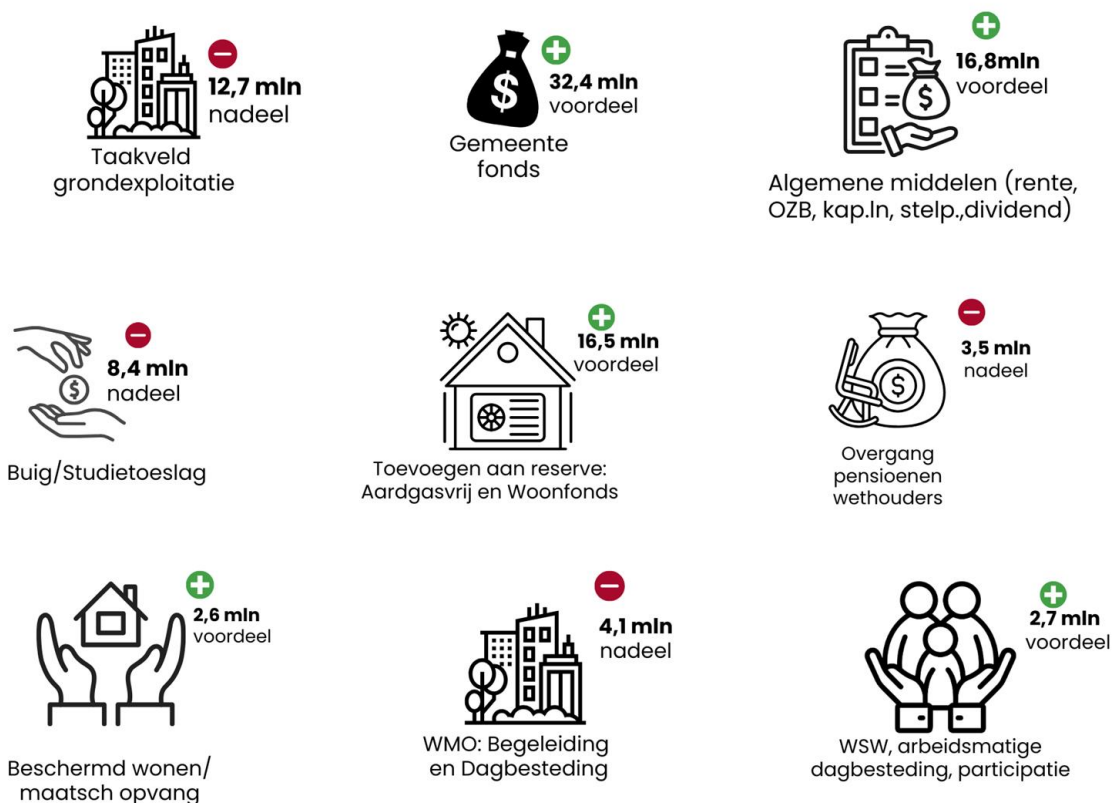


Het financieel beeld geeft op hoofdlijnen de financiële resultaten van 2025 en het effect op de financiële positie. In de paragraaf 'Resultaat' gaan we eerst in op de grootste financiële afwijkingen in de realisatie. Daarna gaan we in op de belangrijke afwijkingen per programma.

Resultaat

Financieel resultaat 2025 (saldo van gerealiseerde lasten en baten)

Het financieel resultaat is 44,5 miljoen euro voordelig. In onderstaande infographic ziet u de 9 grootste posten. Vervolgens lichten we in de tabel per programma toe welke grote voor- en nadelen zijn opgetreden. Deze wordt gevolgd door een toelichting. Een deel daarvan is na vaststelling van de 1e en 2e Voortgangsmontitor verwerkt in de begroting.



Omschrijving afwijking	x 1 miljoen
Programma Bestuur en organisatie	
Overgang pensioenen (ex) wethouders naar ABP	-3,5
Programma Welzijn, Wijkontwikkeling en Zorg	
Wmo begeleiding en dagbesteding	-4,1
Wmo beschermd wonen	4,0
Maatschappelijke opvang	-1,4
Wmo huishoudelijke verzorging en hulp bij het huishouden	1,6
Ontvangen middelen Oekraïense ontheemden (<i>in begr verwerkt</i>)	1,2
Jeugdprogramma:	
- opvoedklimaat	0,5
- ondersteuning kinderen	1,5
- minder kinderen in verblijf	-2,8
Programma Werk en Inkomen	
Buig/Studietoelage	-8,4
WSW, arbeidsmatige dagbesteding en participatie	2,7
Programma Bereikbaarheid	
Beheer- en onderhoudskosten fiets- en auto parkeren	-0,6
Advieskosten parkeren en lagere parkeeropbrengsten	-0,7
Onderhoud verharding en verkeersmiddelen	-2,6
Reiniging en gladheidsbestrijding (Dar)	-1,5
Programma Wonen en Stedelijke ontwikkeling	
Taakveld grondexploitatie	-12,7
Restantmiddelen Woonfonds (<i>toe te voegen aan reserve</i>)	11,1
Programma Openbare Ruimte	
Inzameling huishoudelijke afvalstromen (Dar)	-0,6
Restantmiddelen Aardgasvrij maken (<i>toe te voegen aan reserve</i>)	5,4
Programma Sport	
Planmatig onderhoud	1,4
Effecten verkoop Goffertstadion (<i>in begr verwerkt</i>)	-1,1
Programma Financiën	
Gemeentefonds (<i>deels in begr verwerkt</i>)	32,4
Vrijval kapitaallasten (<i>deels in begr verwerkt</i>)	4,7
Vrijval gereserveerde prijscompensatie	6,1
Vrijval stelpost ontwikkelkosten sociaal domein	1,0
Ontvangen dividend (<i>in begr verwerkt</i>)	0,7
Treasury (rente-effect)	1,5
OZB woningen en niet-woningen	0,7
BTW effect voorgaande jaren	2,1

+ = voordelig; -/- = nadelig

Toelichting

Voor een uitgebreide financiële toelichting verwijzen we naar 'Wat heeft het gekost? – Toelichting per ambities' bij de verschillende programma's.

Programma Bestuur en organisatie

- *Overgang pensioenen (ex) wethouders naar ABP (3,5 miljoen euro nadeel)*
De Eerste Kamer wil de pensioenen van politieke ambtsdragers gelijkstellen aan die van andere werknemers. Daarom stelt het kabinet voor deze pensioenen per 1 januari 2028 over te dragen aan het ABP. De gemeente betaalt nu zelf de pensioenen van (oud-)wethouders. Voor de overdracht is een kapitaalstorting nodig. Als gevolg van ontwikkelingen in de rekenrente en de dekkingsgraad van het ABP moet de gemeente in 2025 3,5 miljoen euro extra reserveren.

Programma Welzijn, Wijkontwikkeling en Zorg

- *Wmo begeleiding en dagbesteding (4,1 miljoen euro nadeel)*
In de begroting wordt al rekening gehouden met een daling van het aantal cliënten op geïndiceerde begeleiding. In september 2025 is de uitvoeringsagenda duurzame jeugdhulp en Wmo begeleiding vastgesteld. De daling van de kosten is nog niet zichtbaar in 2025. Het tekort op dagbesteding wordt

- veroorzaakt door een stijging van de subsidiëring voor de pilot indicatievrije ontwikkelingsgerichte dagbesteding en nabetalings over 2024.
- *Wmo beschermd wonen (4,0 miljoen euro voordeel)*
We zien een groei in het aantal maatwerkovereenkomsten, een daling van de uitgaven aan de PGB (via de SVB), minder uitgaven voor gecontracteerde aanbieders en hogere ontvangen eigen bijdragen van het zorgkantoor (het CAK).
 - *Maatschappelijke opvang (1,4 miljoen euro nadeel)*
Het tekort is veroorzaakt door de uitbreiding van circa 70 opvangplekken en de extra kosten voor de winteropvang in het najaar van 2025.
 - *Wmo hulp bij het huishouden en Wmo hulpmiddelen (1,7 miljoen euro voordeel)*
In 2025 zijn de achterstanden bij de aanvragen Wmo weggewerkt. De vraag blijft echter achter bij de voorspellingen. Daarnaast laat het gemiddeld aantal uren toekenning per week voor hulp bij het huishouden vanaf 2024 een daling zien.
 - *Ontvangen middelen Oekraïense ontheemden (1,2 miljoen euro)*
We ontvangen van het rijk een forfaitaire vergoeding voor de opvang voor ontheemden en vluchtelingen. Deze bijdrage is hoger dan de kosten die we hiervoor maken. Dit is bij 1^e Voortgangsmonitor verwerkt in begroting.
 - *Programma Jeugd (0,8 N)*
Dit onderdeel bestaat uit de onderdelen: opvoedklimaat (0,5 miljoen euro voordelig), ondersteuning kinderen (1,5 miljoen euro voordeel) en minder kinderen in verblijf (2,8 miljoen euro nadelig). Het totale jeugdprogramma laat per saldo een klein negatief resultaat zien. De hogere kosten voor jeugdhulp met verblijf worden grotendeels gecompenseerd door lagere ambulante uitgaven en genomen maatregelen.

Programma Werk en Inkomen

- *Buig/Studietoelage (8,4 miljoen euro nadeel)*
De uitgaven aan bijstandsuitkeringen (PW, IOAW/Z, BBZ levensonderhoud) en BBZ bedrijfskredieten zijn dit jaar toegenomen. Dit heeft voornamelijk te maken met de stijging van het totale klantenbestand, waardoor de totale uitkeringsuitgaven zijn toegenomen. Per saldo heeft dit geleid tot een nadeel van 6,9 miljoen euro. Aan de studietoelage is 1,6 miljoen euro meer uitgegeven door met name een toename van het aantal studenten dat een beroep doet op deze regeling (inclusief nabetalings over voorgaande jaren).
- *WSW, arbeidsmatige dagbesteding en participatie (2,7 miljoen euro voordeel)*
De uitstroom van SW-medewerkers door natuurlijk verloop heeft de afgelopen jaren versneld plaatsgevonden. Daarnaast is op het participatiebudget een voordeel gerealiseerd. Dit komt mede door de aan de MGR opgelegde structurele (regionale) taakstelling.

Programma Bereikbaarheid

- *Beheer- en onderhoudskosten fiets- en auto parkeren (0,7 miljoen euro nadeel)*
De kosten zijn harder gestegen dan de toegepaste indexering.
- *Advieskosten parkeren en lagere parkeeropbrengsten (0,8 miljoen euro nadeel)*
We hebben onder andere voor de hosting van belparkeren en het extern ingewonnen advies voor Vpb-parkeren hogere kosten gemaakt voor onderhoud en beheer aan de (fiets)parkeerfaciliteiten. Daarnaast hebben we minder aan parkeeropbrengsten gerealiseerd, wat onder meer veroorzaakt is door werkzaamheden aan de oostzijde van Kelfkensbos. Hierdoor was de stad slechter bereikbaar.
- *Onderhoud verharding en verkeersmiddelen (2,6 miljoen euro nadeel)*
Als voor netverzwinging de trottoirs opengebroken worden, ontvangen wij, volgens de VNG-regeling, uitsluitend een vergoeding voor het herstel van de sleuf. De gemeente maakt extra kosten om de trottoirs volledig en veilig te herstellen. Daarnaast maken we extra kosten voor reparaties, zoals schade door boomwortels.
- *Reiniging en gladheidsbestrijding (Dar) (1,5 miljoen euro nadeel)*
Met de structureel toegenomen marktprijzen, de areaalherijking in Nijmegen Noord en de ontwikkelingen op de (Europese) afzetmarkt voor ingezamelde fracties, zijn er onvoldoende financiële middelen voor de DVO met Dar NV. De tekorten zijn zichtbaar in de programma's Bereikbaarheid en Openbare ruimte.

Programma Wonen en stedelijke ontwikkeling

- *Taakveld grondexploitatie (12,7 miljoen euro nadeel)*
Ondanks betere verwachtingen ten aanzien van te realiseren grondopbrengsten voor woningbouw is het resultaat in een aantal projecten verslechterd. De oorzaak ligt met name in het financieren en toerekenen van de gemeentelijke watertaken aan de gebiedsexploitatie Winkelsteeg. Het niet langer doorgaan van woningbouw bij Kinderdorp Neerbosch leidt tot fors minder opbrengsten. Daarnaast is de waardedaling van de strategische gronden afgeboekt.
- *Restantmiddelen Woonfonds (toe te voegen aan reserve) (11,1 miljoen euro voordeel)*
Voor de uitvoering van het Woonfonds zijn middelen uit de reserve Woonfonds toegevoegd aan de begroting. Op grond hiervan zijn projecten geselecteerd en goedgekeurd. Voordat we tot daadwerkelijke uitbetaling overgaan, nemen we een aantal beschermingsmaatregelen in acht. De restantmiddelen worden toegevoegd aan de reserve; in 2026 vindt de toekenning plaats.

Programma Openbare Ruimte

- *Uitgaven inzameling huishoudelijke afvalstromen (Dar) (0,6 miljoen euro nadeel)*
Met de structureel toegenomen marktprijzen, de areaalherijking in Nijmegen Noord en de ontwikkelingen op de (Europese) afzetmarkt voor ingezamelde types afval, zijn er onvoldoende financiële middelen voor de DVO met Dar NV. De tekorten zijn zichtbaar in de programma's Bereikbaarheid en Openbare ruimte.
- *Restantmiddelen Aardgasvrij maken (5,4 miljoen euro voordeel)*
De middelen voor aardgasvrij zijn in 2025 niet geheel besteed. Gelet op de geplande uitgaven, stellen we voor om 5,4 miljoen euro toe te voegen aan de reserve Aardgasvrij.

Programma Sport

- *Kosten voor planmatig onderhoud (1,4 miljoen euro voordeel)*
Het geraamde bedrag is een gemiddeld benodigd bedrag. Als we in een jaar minder uitgeven, blijven de middelen via de reserve beschikbaar voor toekomstige jaren.
- *Effecten verkoop Goffertstadion (1,1 miljoen euro nadeel)*
Bij de 2e Voortgangsmonitor hebben we de effecten van de verkoop van het Goffertstadion in de begroting verwerkt. Zoals in het collegebesluit en raadsinformatiebrief over de verkoop van het Goffertstadion is opgenomen, is het verlies 2,3 miljoen euro. De eenmalige opbrengst in verband met de afkoop van de retributie (erfpacht voor het gebruik van de grond) bedraagt 1,2 miljoen euro. Hierdoor resteert er een nadelig resultaat van 1,1 miljoen euro op de verkoop van het Goffertstadion.

Programma Financiën

- *Gemeentefonds (32,4 miljoen euro voordeel)*
Dit betreft het budgettaire effect van de mei-, september- en decembercirculaire 2025. 29,2 miljoen euro hiervan hebben we bij de 1^e en 2^e Voortgangsmonitor in de begroting verwerkt.
- *Vrijval kapitaallasten (4,7 miljoen euro voordeel)*
Er zijn vertragingen opgetreden in de realisatie van investeringen. Daardoor vallen de kapitaallasten lager uit dan begroot.
- *Vrijval gereserveerde stelposten (prijscompensatie en ontwikkelkosten sociaal domein) (7,1 miljoen euro voordeel)*
De stelpost prijscompensatie dient ter dekking van de hogere uitgaven bij de overige programma's die veroorzaakt zijn door stijgende prijzen. De stelpost voor ontwikkelkosten sociaal domein is niet ingezet.
- *Ontvangen dividend (0,7 miljoen euro voordeel)*
We hebben als deelnemende gemeente over 2025 van de MARN en van de BNG meer dividend ontvangen dan begroot. We ramen een inschatting van de te ontvangen dividend (2 ton voor de BNG en 3 ton voor de Dar). Als de aandeelhouders besluiten tot een hogere uitkering, levert dit voor de gemeente een voordeel op.
- *Treasury (1,5 miljoen euro voordeel)*
De werkelijke rentelasten zijn lager dan begroot, met name veroorzaakt door de renteopbrengst op schatkistbankieren.

- *OZB woningen en niet-woningen (0,7 miljoen euro voordeel)*
Dit voordeel is vooral te verklaren doordat er in 2024 meer woningen zijn opgeleverd dan verwacht, waardoor in 2025 extra aanslagen konden worden opgelegd.
- *BTW effect voorgaande jaren (2,1 miljoen euro voordeel)*
Door een nieuwe systematiek toe te passen voor het algemeen btw-mengpercentage op de bedrijfsvoeringskosten heeft de gemeente recht op teruggave van btw over de jaren 2019 t/m 2023.

Resultaatbestemming

In het vorige deel hebben we uitgelegd dat het programmaresultaat 2025 44,5 miljoen euro voordelig is. Hier onder is te zien hoe we dit bedrag verrekenen met de reserves.

Bestemming resultaat	bedragen x € 1 miljoen
1. toevoegen aan Algemene reserve	23,5
2. toevoegen aan reserve Gemeentefondscirculaires	3,0
3. toevoegen aan reserve Aardgasvrij	5,4
4. toevoegen aan reserve Woonfonds	11,1
5. toevoegen aan voorziening Woonwagenstandplaatsen	1,5
Totaal resultaatbestemming	44,5

- bedragen = nadeel, + bedragen = voordeel

1. Toevoegen aan algemene reserve

Het positief resultaat verminderd met de toevoegingen aan een aantal reserves en een voorziening wordt toegevoegd aan de Algemene reserve (saldireserve).

2. Toevoegen aan reserve Gemeentefondscirculaires

Decembercirculaire 2025

De totale toename van het gemeentefonds in de Decembercirculaire 2025 betreft 1,7 miljoen euro. Een aantal middelen uit de circulaires 2025 heeft niet tot besteding in 2025 geleid maar zijn nog wel benodigd voor genoemde doelen in 2026. Enerzijds zijn dit regionale middelen waarover nog wordt afgestemd met de regio en anderzijds zijn dit nieuwe middelen waarover de raad nog niet eerder is geïnformeerd. De overige gemeentefondsmutaties van 0,1 miljoen euro waren niet benodigd in 2025 en vallen vrij ten gunste van het programmaresultaat 2025.

Mei- en septembercirculaire 2025

In de mei- en septembercirculaire 2025 zijn er middelen toegekend (zie onderstaand overzicht). Deze middelen zijn bij de voortgangsmonitoren toegevoegd aan de stelpost van financiën. Dit is gedaan in afwachting van concrete plannen voor deze middelen. De verwachting is dat deze plannen in begin 2026 gereed zijn. Daarom worden deze middelen nu toegevoegd aan de bestemmingsreserve gemeentefondsmutaties zodat ze beschikbaar blijven in 2026.

Gemeentefondsmutaties, bedrag * € 1.000	Omvang
<i>Decembercirculaire 2025</i>	
Work in Nederland (DU)	35
Impulsbudget arbeidsmarktregio's (DU)	157
Veerkracht en weerbaarheid (DU)	43
Compensatie medewerkers sociaal ontwikkelbedrijven (DU)	609
Implementatie plateau 2 (DU)	13
Inzet ID-wallets (DU) – nieuw	218
Wet versterking regie volkshuisvesting	362
Aanvullende ondersteuning lokale energiehulp (DU) - nieuw	124
<i>Mei- en septembercirculaire 2025</i>	
Impulsbudget sociale infrastructuur	729

Gemeentefondsmutaties, bedrag * € 1.000	Omvang
Implementatie participatiewet	422
IBO problematische schulden	179
Sociaal raadslieden	110
Totaal overheveling naar 2026	3.001

3. *Toevoegen aan reserve Aardgasvrij*

De middelen voor aardgasvrij maken zijn in 2025 niet geheel besteed. Om de plannen in 2026 en verder te kunnen verwezenlijken, stellen we bij de 2e winstbestemming voor om 5,4 miljoen euro toe te voegen aan de reserve Aardgasvrij.

4. *Toevoegen aan reserve Woonfonds*

Voor de uitvoering van het Woonfonds zijn in 2025 middelen uit de reserve Woonfonds toegevoegd aan de begroting 2025. Op grond hiervan konden voor het volledige bedrag projecten worden geselecteerd en goedgekeurd. Voordat we tot daadwerkelijke uitbetaling overgaan, nemen we een aantal beschermingsmaatregelen in acht. We stellen voor om de onbenutte middelen toe te voegen aan de reserve Woonfonds.

5. *Toevoegen aan voorziening Woonwagendplaatsen*

De raad is op 2 juli 2025 akkoord gegaan met het treffen van een voorziening van 1,5 miljoen euro voor het tekort op de grondexploitatie woonwagendplaatsen Teersdijk. Op de bestaande locatie Teersdijk kunnen in totaal circa 30 plaatsen gerealiseerd worden.

Met het definitieve ontwerp is een nieuwe raming voor de grondexploitatie opgesteld. Het berekende tekort komt uit op circa 1,5 miljoen euro. Het tekort wordt met name veroorzaakt door de benodigde sanering om de locatie geschikt te maken voor een woonfunctie, extra mitigerende maatregelen als gevolg van de aanwezigheid van de das, een lagere kavelprijs dan gebruikelijk en hogere plankosten dan verwacht.

Budgetoverhevelingen / claims op de saldireserve

Naast de resultaatbestemming 2025 stellen wij 2,1 miljoen euro aan budgetoverhevelingen voor. Deze overhevelingen hebben geen effect op het resultaat 2025 maar doen wel een beroep op de saldireserve in 2026.

Middelen slachthuis met 0,9 miljoen euro

In 2025 is nog een bedrag van € 917.883,74 gestort aan derdengelden Havenweg 2.

Voorstel is om dit bedrag te reserveren voor Waalfront. Binnen de gebiedsontwikkeling Waalfront kennen we nog een behoorlijk aantal uitdagingen. Het gaat dan bijvoorbeeld om middelen voor extra ambtelijke kosten Waalfront, aanlandingspunt voetgangersbrug en zichtbaar maken archeologie.

Vlaamse gas met 1,2 miljoen euro

Om de herontwikkeling van de hoek Vlaamse Gas - Tweede Walstraat mogelijk te maken is een bijdrage ter dekking van de onrendabele top overeengekomen. Start van de bouw was gepland in 2025 maar doordat aanvullend onderzoek naar flora en fauna gevraagd is, loopt de start van het project vertraging op.

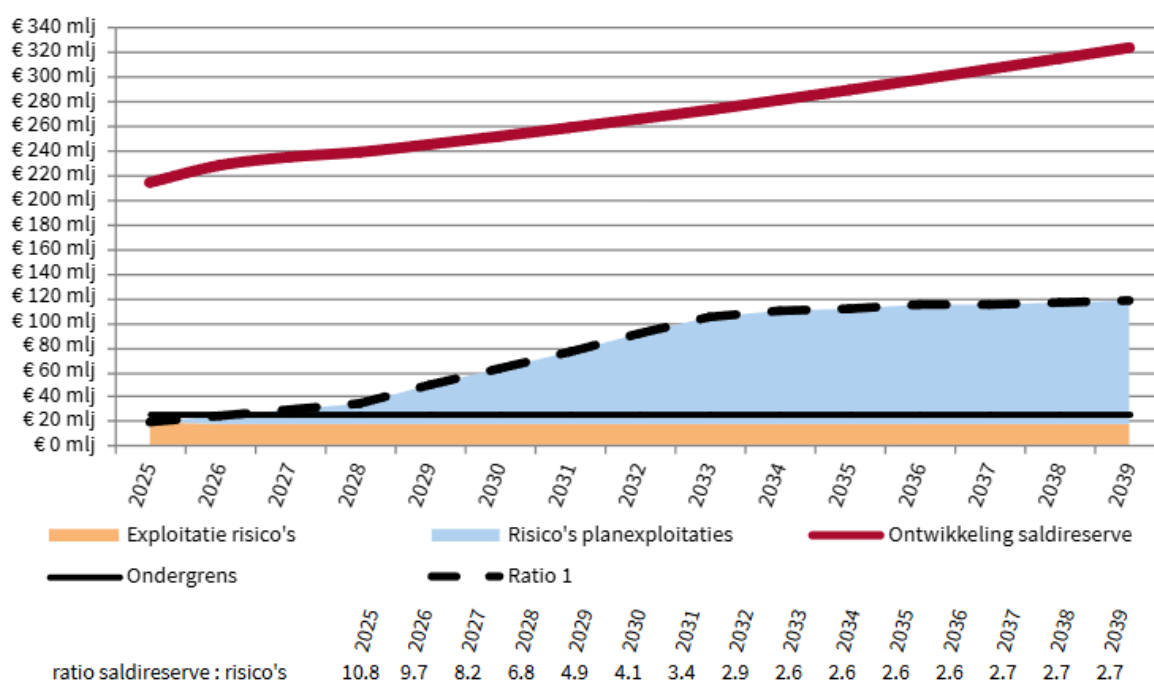
Vermogen & risico's

Het weerstandsvermogen maakt het mogelijk incidentele financiële tegenvallers op te vangen zonder direct ingrepen in de begroting te hoeven doen. Bij structurele financiële tegenvallers moet het weerstandsvermogen het mogelijk maken om de eerste klap op te vangen zodat we de tijd krijgen om een zorgvuldige afweging te maken hoe we de financiële gevolgen een plek kunnen geven.

Het gewenste niveau van het weerstandsvermogen is een vrije weerstandscapaciteit die gelijk is aan het risicoprofiel. Dus de gewenste verhouding tussen beschikbare vrije weerstandscapaciteit en risicoprofiel = 1. Bij deze verhouding betrekken we het element tijd.

Voor de weerstandscapaciteit hanteren we een absolute ondergrens van 25 miljoen euro. Wanneer onze weerstandscapaciteit onder dit niveau komt, krijgt herstel hiervan hoge prioriteit. Wanneer de vrije weerstandscapaciteit boven het risicoprofiel uitkomt, kan uw raad beslissen om deze middelen in te zetten. In Nijmegen beschouwen we de saldireserve als het weerstandsvermogen.

We brengen de ontwikkeling van de saldireserve en de risico's in beeld in één grafiek. Deze grafiek is hieronder opgenomen. In de delen hierna gaan we in op de ontwikkeling van de risico's en saldireserve.



Rechtmatigheidsverantwoording

De rechtmatigheidsverantwoording is ondergebracht in het onderdeel Jaarrekening. Dit gedeelte valt onder de controlewerkzaamheden van de accountant.

Programma's

Bestuur en organisatie

Reflectie op onze ambities

Ambitie:

We zijn een betrouwbare en omgevingsbewuste gemeente

Deze ambitie heeft in 2025 vanuit verschillende invalshoeken vorm gekregen, onder andere door inzet op samenwerking met inwoners, leveren van maatwerk bij bezwaarprocedures, begrijpelijke en toegankelijke communicatie en het transparanter maken van het handelen van de overheid (Woo).

Ook in de bedrijfsvoering van de gemeente zijn in dit kader activiteiten verricht zoals: het versterken van de ICT inclusief verbetering op veiligheid en privacy, het creëren van een efficiëntere organisatie o.a. door het samenwerken in ritme, en het vergroten van het ambtelijk vakmanschap onder het personeel. De voorgenomen activiteiten zijn gerealiseerd en vormen een stevige basis waarop in 2026 verder wordt gebouwd.

Ambitie:

De Nijmegenaar staat centraal in onze dienstverlening

We realiseerden deze ambitie onder andere door de Visie op dienstverlening: 'De Nijmegenaar centraal' op te stellen en te laten vaststellen door de gemeenteraad.

Wat hebben we dit jaar bereikt

Ambitie:

We zijn een betrouwbare en omgevingsbewuste gemeente

Doel: Besluiten zijn democratisch en zorgvuldig genomen en integraal afgewogen

Activiteiten

- *We organiseren een themabijeenkomst voor de gemeenteraad over algoritmes en kunstmatige intelligentie.*
De uitvoeringsagenda algoritmes en AI is in voorbereiding en wordt in het eerste kwartaal van 2026 ter besluitvorming voorgelegd aan het college en vervolgens ter informatie gedeeld met de raad. Deze uitvoeringsagenda is iets opgeschoven in de tijd zodat aandachtspunten van de raad uit het gesprek over de startnotitie visie op digitaal Nijmegen ook meegenomen kunnen worden in de uitvoeringsagenda.
- *We werken samen met de stad*
Op veel terreinen spannen we ons in om inwoners zorgvuldig te betrekken bij beleid- en planvorming en besluiten. De raad is afgelopen jaar, via een raadsinformatiebrief tweemaal geïnformeerd over een doorsnede van voorbeelden hierover. Dit gebeurde in januari en november. Daarnaast is vanuit het Actieprogramma Samenwerken met de Stad (onder andere) het volgende georganiseerd:
 - o training Goed starten met participatie, voor ambtenaren (2 keer);
 - o voorbereiding nieuw participatiebeleid en -verordening;
 - o Nijmeegs eerste Inwonersberaad over een schone stad;
 - o ontwikkeling nieuw digitaal participatieplatform Onze Stad;
 - o Bovendien zijn de formats van de college- en raadsvoorstellen voorzien van een paragraaf over het gesprek met de stad.

Doel: De Nijmegenaar kan met initiatief, kennis en expertise bijdragen bij het werk aan onze stad

Activiteiten

- *We werken aan het project Stadsmaken*
We geven Nijmegenaren de ruimte om initiatief te nemen en mee te werken. Er zijn vele voorbeelden van participatie beschreven in twee raadsinformatiebrieven. Daarnaast zijn inwoners actief betrokken geweest bij het Inwonersberaad Schone stad. Bovendien hebben we in samenwerking met een partner uit de stad een buurtfonds opgezet om kleine sociale initiatieven mogelijk te maken (Buurtgroei).

Doel: Ons werk is slagvaardig en zorgvuldig uitgevoerd en volledig afgehandeld

Activiteiten

- *We ontwikkelen onze interne digitale werkomgeving verder door*
In 2025 is het project 'activiteitenplan MS365' gestart, waarmee gestuurd wordt op het opruimen en overbrengen van informatie uit, het vorige informatieopslagsysteem, de G-schijven. Door de informatie te archiveren, over te brengen naar een taakspecifieke applicatie, of over te brengen naar MS Teams zal er geen informatie meer op onze G-schijven staan. Dit project loopt het komende jaar door. Daarnaast is de organisatie ook meegenomen in de spelregels die er zijn m.b.t. de nieuwe werkwijze, middels trainingen, berichten op iNsite en een kennisbank.
- *We ontwikkelen portfoliomanagement voor en vanuit ons werk in het fysieke en ICT-domein*
Er is in 2025 een portfoliosysteem aangeschaft waarmee portfoliomanagement gefaciliteerd wordt. Dit is het afgelopen jaar ingericht en de eerste ervaring is opgedaan met het werken met dit systeem en de bijbehorende werkwijze. De verdere implementatie van het systeem, het nader uitwerken van de onderliggende processen en het sturen op het portfolio als geheel loopt het komende jaar door.
- *We zetten in op het in de organisatie uitdragen en borgen van het beleid op veilige publieke dienstverlening en maken op uitvoering gerichte protocollen*
Het beleid en uitvoeringsprotocol is gereed en wordt naar verwachting in maart van dit jaar aangeboden aan het college. Daarna wordt de communicatiestrategie vastgesteld. Intern zijn we gestart met presentaties en gesprekken in diverse teams. Alle medewerkers en politieke ambtsdragers hebben toegang tot het Gemeentelijk Incident Registratiesysteem (GIR), waarin in 2025 ongeveer 150 incidenten zijn gemeld. Daarnaast hebben we nog een aantal maatregelen doorgevoerd: het niet meer op internet delen van de persoonsgegevens (namen, bereikbaarheidsgegevens) van adviseurs die de openbare college- en raadsvoorstellen hebben opgesteld. Het beschikbaar maken van een app waarmee meldingen kunnen worden gemaakt en een app voor medewerkers om te alarmeren als ze onwel worden of als ze een incident meemaken.

Doel: Ons handelen is ethisch en in lijn met wet- en regelgeving

Activiteiten

- *We geven aandacht aan het evenredigheidsbeginsel*
Dit houdt in dat nadelige gevolgen van een overheidsbesluit niet onevenredig zwaar mogen zijn in verhouding tot het doel dat ermee wordt nagestreefd.
In 2025 zijn diverse bijeenkomsten georganiseerd voor vakinhoudelijke afdelingen en buurtteams. Het evenredigheidsbeginsel is hier als actueel onderwerp in meegenomen om erover in gesprek te gaan met elkaar.
- *We geven aandacht aan ethisch handelen, ook bij reguliere werkzaamheden*
 - Bij het opstellen van DPIA's is er aandacht voor de ethische componenten van een bepaald proces. In 2025 zijn diverse DPIA's opgesteld, onder andere over nieuwe AI-toepassingen en preventieve aanpak van jeugdproblematiek.
 - In het kader van juridische kwaliteitszorg zijn er diverse kennisbijeenkomsten georganiseerd, zowel intern als door de Stadsadvocaat. Bijvoorbeeld over schaarse vergunningen, de Wet open overheid, Didam-arrest en de Omgevingswet.
- *We ontwikkelen maatwerk in bezwaarprocedures door*
We passen een informele aanpak toe in onze bezwaarprocedures, waarbij de nadruk ligt op maatwerk. In het kader van een impuls aan de informele aanpak, hebben adviseurs rechtsbescherming een training gevolgd. Ook zijn er systeemwijzigingen doorgevoerd om de resultaten ten aanzien van de informele aanpak beter in kaart te brengen.

Doel: De belangrijkste risico's bij ons handelen zijn in beeld en worden beheerst

Activiteiten

- *We maken een IT-roadmap met betrekking tot veiligheid en actualiseren het informatiebeveiligingsbeleid*
Aan de hand van de IT-roadmap is er in 2025 een stapsgewijze ontwikkeling ingericht waarbij de gemeente bewuste keuzes maakt die in lijn zijn met de beschikbare capaciteit en middelen binnen IT. Zo is in 2025 de IT-organisatie versterkt op het gebied van continuïteits- en leveranciersmanagement. En is in december 2025 college het Gemeentelijk Informatiebeveiligingsbeleid Nijmegen 2025 vastgesteld en is de raad hierover per brief geïnformeerd.
- *We beveiligen onze digitale werkomgeving beter*
Om digitale continuïteit en compliance te waarborgen, is een solide back-upstructuur ingericht. De back-up voorziening zorgt ervoor dat zowel de gebruikersdata uit Microsoft 365 als de toegangsgegevens uit Entra ID veilig en afzonderlijk worden opgeslagen, in een eigen, afgeschermd omgeving, waarbij iRvN het centrale beheer behoudt.

Doel: Ons werk is toekomstgericht en er wordt geleerd van het handelen om prestaties te verbeteren

Activiteiten

- *We maken onze organisatie toekomstgericht en toekomstbestendig via drie ontwikkellijnen*
In 2025 is de organisatie veelvuldig in gesprek gegaan over de groei van de stad en wat dat betekent voor de ambtelijke organisatie en het dagelijkse werk. In diverse bijeenkomsten is via films, interactief toneel en inspirerende sprekers ingegaan op cultuur en vaardigheden. In het najaar is gestart met 'Mijn Ontwikkelplan', waarin medewerker en leidinggevende het gesprek aangaan over gedrag, houding en vaardigheden om zich verder te ontwikkelen in het ambtelijk vakmanschap. We willen ons werk beter organiseren, plannen en prioriteren. Via samenwerken in ritme brengen we overzicht, definiëren we resultaten en bewaken we de voortgang. Dit doen we via de methodiek van 'Obeya'. Onze organisatie groeit en op meerdere onderdelen knelt de huidige inrichting. We versterken ons strategisch vermogen om de complexe uitdagingen aan te kunnen en onze positie op regionaal en landelijk niveau te verbeteren. We hebben daarom onder meer per 1 oktober 2025 een driehoofdige directie. We zijn in gesprek over een toekomstgerichte inrichting van onze organisatie zodat we de stad nu en in de toekomst goed kunnen blijven bedienen.
- *We verwoorden goed werkgeverschap in een HR visie die de basis vormt voor het P&O beleid*
Op basis van externe en interne ontwikkelingen is de Visie op HR geformuleerd. Deze visie draagt eraan bij om een toekomstgerichte en toekomstbestendige organisatie te worden en te blijven, die dicht bij de maatschappij staat en in samenwerking met de Nijmegenaren werkt aan de ontwikkeling van de stad. De visie op HR geeft richting om als goed werkgever medewerkers aan te trekken, te faciliteren en te ontwikkelen. Er is een aantal thema's waar de gemeente Nijmegen de komende jaren stevig op zal inzetten, zoals onder andere Leren en Ontwikkelen, maar ook Duurzame inzetbaarheid. In de uitvoeringsagenda, die hoort bij de visie op HR, is opgenomen met welke onderwerpen we de komende jaren aan de slag gaan en op welk moment. Deze uitvoeringsagenda wordt jaarlijks getoetst en waar nodig aangepast aan de veranderende omgeving.
- *We vergroten het ambtelijk vakmanschap van onze medewerkers*
We hebben Mijn Ontwikkelplan ontwikkeld en geïmplementeerd in de organisatie. In Mijn ontwikkelplan staat per profiel beschreven welke vaardigheden we verwachten van onze medewerkers. In de bijhorende kennisbank staat waarom dit belangrijk is, wat we concreet van iemand verwachten en hoe iemand zich hierin kan ontwikkelen (leeraanbod). Het leeraanbod wordt - voor zover mogelijk - gebundeld per vaardigheid aangeboden via de NijmegenSchool/Studytube. De medewerker bespreekt Mijn ontwikkelplan tijdens het jaargesprek met de leidinggevende. De resultaten van dit gesprek worden vastgelegd in het gespreksverslag van dit gesprek. We hebben het leeraanbod verbeterd. Zo zijn er extra trainingen en een e-learning module ingekocht die aansluiten bij onze leerdoelen. De planning voor het leer- en ontwikkelbeleid wordt afgerond in 2026. Dit komt in de volgende stadsbegroting terug.
- *We ontwikkelen een uitvoeringsplan diversiteit en inclusie waarmee we ons huidige beleid aanscherpen*
De actualisatie van het huidige diversiteitsbeleid is nog niet afgerond. Wel zijn al meerdere activiteiten en

quickwins uitgevoerd. We hebben sinds november 2025 een centraal onboardingsprogramma, waarin nieuwe medewerkers worden meegenomen in onze organisatie. We hebben onze vacaturesite toegankelijker en gebruiksvriendelijker gemaakt, en ook zijn onze vacatureteksten inclusiever geschreven. We zijn actief betrokken bij het regionale Leernetwerk IN. Een leernetwerk waarin organisaties uit (regio) Nijmegen samen leren hoe ze inclusiever kunnen worden in hun eigen werkomgeving. En daarnaast is Mijn Ontwikkelplan geïmplementeerd, een instrument dat ons helpt om de talenten van onze medewerkers op de juiste manier in te zetten.

- *We stellen ambities en kaders op voor het gebruik van algoritmes en kunstmatige intelligentie*
De uitvoeringsagenda algoritmes en AI is in voorbereiding en wordt in het eerste kwartaal van 2026 ter besluitvorming voorgelegd aan het college en vervolgens ter informatie gedeeld met de raad. Deze uitvoeringsagenda is iets opgeschoven in de tijd zodat aandachtspunten van de raad uit het gesprek over de startnotitie visie op digitaal Nijmegen ook meegenomen kunnen worden in de uitvoeringsagenda.
- *We stellen het belang van inwoners en de samenleving centraal in de communicatie*
Op basis van de vastgestelde gemeentelijke visie op communicatie werkten we in 2025 aan toegankelijke en begrijpelijke communicatie (taal en beeld), door:
 - Ontwikkeling B1 tool voor communicatie met inwoners; dit hulpmiddel ondersteunt bij het schrijven van begrijpelijke taal
 - Toegankelijkheidsonderzoek naar onze website Nijmegen.nl
 - Content (taal en beeld) op onze communicatiekanalen optimaal aan te laten sluiten bij inwoners, ondernemers en organisaties
 - Onderzoek naar bereik en impact van onze content voor onze inwoners (op corporate communicatiekanalen, online/offline)
- *We bereiden de bestuursperiode 2026-2030 voor*
Na de gemeenteraadsverkiezingen van 18 maart 2026 zal ons college alle relevante documenten ter voorbereiding op de nieuwe bestuursperiode ter informatie aan uw raad toesturen. Ter voorbereiding hierop zijn in 2025 onderstaande stappen gezet:
We verkennen de trends en ontwikkelingen op de middellange termijn die van invloed zijn op het wonen, werken en leven in Nijmegen. Deze verkenning helpt ons om met een bredere blik naar de toekomst te kijken en hierop ons beleid te baseren, zodat bestuurlijke keuzes stevig onderbouwd en robuuster worden. De lokale verkenning is een aanvulling op een landelijke trendverkenning die Platform31 in opdracht van de VNG heeft opgesteld.

Daarnaast hebben we gewerkt aan twee dossiers:

- een overzicht van alle relevante vraagstukken en ontwikkelingen binnen de raadsprogramma's
- een overzicht van de belangrijkste onderwerpen die in de komende periode bestuurlijke besluitvorming vereisen.

- *We dragen actief bij aan de samenwerking en belangenbehartiging in de stad en in de regio*
Er zijn in 2025 meerdere strategische verdiepingen met het college georganiseerd, over de brede stedelijke ontwikkeling van Nijmegen. De uitkomsten van die besprekingen zijn verwerkt in het verhaal over de groei van de stad, dat op diverse gelegenheden en in diverse gremia in de stad is gedeeld met stedelijke partners. Daarnaast is in 2025 de Omgevingsvisie geactualiseerd, waarbij eveneens gesprekken met stedelijke partners zijn gevoerd over de toekomst van Nijmegen.
De twee trajecten zijn steeds op elkaar afgestemd en zijn aanvullend op elkaar, waarbij het ene (verhaal) meer een perspectief voor gesprek biedt, en het andere (Omgevingsvisie) concreter ingaat op beleid.
- *We vergroten de kennis, houding (mindset) en vaardigheden (skillset) van leidinggevenden op het gebied van digitalisering*
Alle leidinggevenden volgden in 2025 een training in digitaal samenwerken en hoe zij daar leiding aan kunnen geven. Daarnaast zijn er ook sessies georganiseerd over datagedreven werken, voegden we digitalisering toe als thema aan het introductieprogramma voor nieuwe leidinggevenden en brachten we een koplopersgroep

van digitaalvaardige leidinggevendenden samen die als ambassadeurs kunnen fungeren voor minder digitaalvaardige leidinggevendenden.

- *We ontwikkelen regionaal een cloudstrategie*
In 2025 is in samenwerking met de andere deelnemers binnen de MGR gewerkt aan een regionale cloudstrategie. Deze cloudstrategie is 9 december 2025 vastgesteld door het college.
- *We ontwikkelen een visie op de digitale samenleving*
Op 26 november 2025 sprak de gemeenteraad over de startnotitie visie op digitaal Nijmegen. Dit vormde het startpunt voor de nieuwe visie op digitaal Nijmegen. In 2026 werken we de visie verder uit en de verwachting is dat deze eind 2026 aan de gemeenteraad voorgelegd zal worden.

Doel: Ons handelen is transparant en controleerbaar en er wordt verantwoording afgelegd

Activiteiten

- *We publiceren gegevens over impactvol gebruik van algoritmes in het landelijk algoritmeregister*
Afgelopen jaar deden we een pilot door vier algoritmes te beschrijven in het landelijk algoritmeregister. Daarmee onderzochten we welke tijdsinvestering het vraagt om algoritmes te publiceren, maar ook de impact van het publiceren zelf op onze organisatie. Momenteel wordt deze pilot geëvalueerd. Hoe we hier een vervolg aan geven zal worden beschreven in de uitvoeringsagenda algoritmes en AI.
- *∅We nemen maatregelen om onze informatiehuishouding te verbeteren*
In 2025 is een handboek en e-learning gemaakt voor het ontwikkelen van beleid en het op orde houden van de informatiehuishouding hierbij. Er is een aanpak ontwikkeld om de netwerkschijven op te ruimen en het proces hiervoor is in gang gezet. In 2026 gaan we door met het verbeteren van de informatiehuishouding.
- *We voeren de Wet open overheid door*
De Woo is een belangrijke stap naar het transparanter maken van het handelen van de overheid. Daarbij is het uitgangspunt dat overheidsinformatie openbaar is, tenzij een uitzonderingsgrond aan openbaarmaking in de weg staat. De Woo verplicht alle bestuursorganen om bepaalde informatie, verdeeld in een aantal categorieën, actief openbaar te maken. De actieve openbaarmaking van al deze informatiecategorieën is een omvangrijke operatie. Daarnaast bevat de Woo een algemene zorgplicht om documenten in goede, geordende en toegankelijke staat te houden en schrijft deze wet maatregelen voor om digitale documenten duurzaam toegankelijk te maken.
Voor nadere informatie verwijzen wij naar de openbaarheidsparagraaf, waarin aandacht wordt gegeven aan de terugblik op uitvoering van onze beleidsvoornemens inzake de uitvoering van de Woo.

Ambitie:

De Nijmegenaar staat centraal in onze dienstverlening

Doel: De Nijmegenaar ervaart passende, eenduidige en toegankelijke dienstverlening

Activiteiten

- *We verbeteren en verbreden onze dienstverlening voor Nijmegenaren met een internationale relatie*
We hebben een uitgebreide verkenning gedaan in 2025, waardoor er extra ruimte gerealiseerd gaat worden voor onze dienstverlening. Onze internationale dienstverlening is verbeterd door bijvoorbeeld het optimaliseren van het proces voor het uitgeven van reisdocumenten via de grensgemeente.
- *We zijn bereikbaar op een passende manier voor iedereen, en verbeteren waar nodig onze dienstverlening*
 - Nijmegenaren kunnen sinds begin dit jaar een telefonische afspraak inplannen voor vragen over hun WOZ-aanslag.
 - De bereikbaarheid van ons KCC kwam in de buurt van ons streefcijfer (73 procent binnen één minuut opgenomen).
 - Bereikbaar zijn op een passende manier is verankerd in onze visie op dienstverlening (besluitronde 17 december 2025).

- *We ontwikkelen ons klant contact systeem verder door*
We hebben in 2025 een marktverkenning gedaan naar de mogelijke oplossingen voor een nieuw klant contact systeem. Dit is gebeurd met betrokkenheid en expertise vanuit diverse afdelingen.
- *We actualiseren de Visie op dienstverlening en we voeren het gesprek hierover binnen onze gemeentelijke organisatie*
De Visie op dienstverlening: de Nijmegenaar Centraal is op 17 december 2025 unaniem vastgesteld door de gemeenteraad. Het gesprek over de uitgangspunten uit deze visie is met iedere afdeling gevoerd. Bestuurlijke dilemma's uit de startnotitie Visie op dienstverlening zijn op 14 mei besproken met de gemeenteraad. Het verkrijgen van goed inzicht in afhandeltermijnen van e-mails is meegenomen in de marktverkenning voor een nieuw klant contact systeem.
- *We werken verder aan transparante en proactieve dienstverlening met Mijn Nijmegen*
We hebben er in 2025 voor gezorgd dat Nijmegenaren steeds meer ingediende aanvragen kunnen terugvinden op Mijn Nijmegen. Ook is statusinformatie terug te vinden voor verschillende producten en diensten. Het gaat onder meer over vergunningen die te maken hebben met bouwen, verbouwen of verandering in de omgeving: zoals een inrit aanleggen, bomen kappen, slopen, of reclame plaatsen.
- *We gebruiken feedback van Nijmegenaren om onze dienstverlening verder te ontwikkelen*
We hebben feedback van Nijmegenaren gebruikt om onze dienstverlening te verbeteren. Het gaat dan om signalen die op verschillende manieren tot ons zijn gekomen. Feedback vanuit de Nijmegenaar zelf, maar ook signalen via maatschappelijke partners zoals Bindkracht10.
- *We ontwikkelen de communicatie en informatie op de website Nijmegen.nl door*
 - We werkten in 2025 aan de toegankelijkheid, begrijpelijkheid en betrouwbaarheid van de informatie op de website. Dit gebeurt op basis van de standaard voor digitale toegankelijkheid overheidswebsites.
 - We hebben een online Designsystem ontwikkeld voor de optimalisatie van de 'klantreis' (de stappen die de bezoeker van de website zet om bij de gewenste informatie te komen) op onze website Nijmegen.nl.
 - Toegankelijkheidsonderzoek op Nijmegen.nl.

Doel: De Nijmegenaar kan gebruik maken van diens (democratische) rechten

Activiteiten

- *We organiseren, en verbeteren de organisatie van, verkiezingen en referenda*
 - In het kader van de vermaatschappelijking van de verkiezingen hebben we voorlichting gegeven aan inwoners die een participatietraject volgen en jongeren met een licht verstandelijke beperking.
 - We hebben de tussentijdse Tweede Kamerverkiezing d.d. 29 oktober 2025 uitgevoerd en tegelijkertijd het proces van het Gemeentelijk Stembureau verfiind.
 - We zijn gestart, samen met het ZelfRegieCentrum, met het ontwikkelen van een ideaal stembureau dat toegankelijk is voor iedereen.
 - De gemeenteraad heeft in 2025 ingestemd met het voorstel dat Nijmegen deelneemt aan het experiment nieuw stembiljet voor de Gemeenteraadsverkiezing 2026.
 - We zijn in gesprek met de Kiesraad over de ontwikkeling en uitvoering van het samenwerkingsplan (Wet kwaliteitsbevordering uitvoeringverkiezingsproces (Wkuv)) die op 1 januari 2026 ingaat.
 - We hebben twee aanbestedings- en implementatietrajecten afgerond voor een verkiezingsadministratiesysteem en het verkiezingendrukwerk. Daarnaast is het contract voor de verkiezingsborden met vijf jaar verlengd.
- *We realiseren een informatiepunt voor arbeidsmigranten*
We hebben in samenwerking met het Ministerie van Sociale Zaken en Werkgelegenheid (SZW) de voorbereidingen getroffen voor een informatiepunt voor arbeidsmigranten (Work in NL (WIN)-punt). In 2026 opent het informatiepunt bij ons loket voor Registratie Niet-Ingezetenen (RNI).
- *We voeren de Wet modernisering elektronisch bestuurlijk verkeer in*
We hebben in 2025 een aanwijzbesluit elektronische kanalen in de dienstverlening van gemeente Nijmegen opgesteld. Dit [aanwijzbesluit](#) is vastgesteld door de verschillende bestuursorganen: de burgemeester, het college van B&W en de gemeenteraad. We zijn afgelopen jaar uitvoering blijven geven aan de zorgplicht in onze dienstverlening, samen met maatschappelijke partners.

- *We werken aan goede afstemming van procedures voor de inwoners*
We hebben in 2025 structureel contactmomenten opgebouwd met de ombudsman om onze procedures goed te laten aansluiten.

Doel: De identiteit van de Nijmegenaar is geregistreerd en beschermd

Activiteiten

- *We versterken onze poortwachtersrol nog verder ten behoeve van de kwaliteit van onze Basisregistratie Personen (BRP) en de toenemende frauderisico's*
(Nieuwe) medewerkers hebben in 2025 opleidingen en trainingen gevolgd op het gebied van Burgerzaken. Deze trainingen gingen specifiek over fraude, ondermijning en de AVG. Ook hebben we geïnvesteerd in nog veiligere apparatuur.
- *We organiseren onze dienstverlening zo dat de Nijmegenaar, ook tijdens de paspoortpiek, binnen redelijke termijn en betrouwbaar een reisdocument kan aanvragen*
Ondanks de drukte door de paspoortpiek, waar we ook afgelopen jaar mee geconfronteerd werden, hebben we door continu bijsturen de aanvragen van reisdocumenten binnen redelijke termijnen af kunnen handelen. Hierbij is er doorlopend aandacht geweest voor kwaliteit door opleidingen, coaching en inzet van apparatuur.
- *We zorgen voor verdere professionalisering bij het verstrekken van briefadressen*
 - We hebben het inschrijfformulier briefadres vereenvoudigd en ingekort met het oog op dataminimalisatie.
 - De beleidsregels briefadres zijn specifiek gemaakt voor de Nijmeegse situatie.
 - Het dak- en thuislozenspreekuur, waarmee we in 2024 zijn gestart samen met team Bijzondere Doelgroepen, heeft in 2025 drie keer per week vorm gekregen.
 - We hebben meer samenwerking gezocht binnen en buiten de gemeente met bijvoorbeeld straatcoaches en instellingen voor maatschappelijke opvang van daklozen.
- *We bereiden ons voor op nieuwe wetgeving voor digitale identiteiten en wallets*
 - We zijn afgelopen jaar in gesprek gebleven met de afdelingen om aan te geven wat voor een andere vorm van dienstverlening er mogelijk kan zijn met het gebruik van de ID-wallet door de Nijmegenaar.
 - In de expertisegroep van de VNG hebben we onze bevindingen teruggegeven, zodat de VNG daarmee input heeft voor het ondersteunen van gemeenten bij de implementatie van de wetgeving die in december 2026 ingaat.
 - We hebben onze demo's uitgebreid met de NL-wallet en leerpunten teruggegeven aan de projectleider van de NL-wallet van het ministerie van Binnenlandse Zaken en Koninkrijksrelaties (BZK).
- *We verkennen aanvullende vormen van dienstverlening met digitale identiteiten en wallets*
 - Met het programma levensgebeurtenissen (LG) van het ministerie van BZK hebben we twee LG ingericht met een ID-wallet. Het resultaat zijn twee demo's ('ik ben 18 jaar geworden' en 'ik ben nabestaande geworden') met de NL-wallet die binnen het ministerie van Binnenlandse Zaken en Koninkrijksrelaties (BZK) gebruikt worden om bewustwording te creëren.
 - Op de fieldlab bestaanszekerheid van ICTU en Digilab hebben we laten zien dat met een ID-wallet het voor een ZZP'er anders en makkelijker kan om een besluit bijstand zelfstandige aan te vragen.

Verbonden partijen en samenwerking

Regionale samenwerking

- In 2025 is met de samenwerking binnen de Groene Metropoolregio (GMR) verder uitvoering gegeven aan het realiseren van de vijf opgaven zoals vastgelegd in de Regionale Agenda 2025-2028. Daarnaast is in samenwerking met de GMR, The Economic Board en de provincie Gelderland gestart met het uitwerken van een regionale investeringsstrategie voor de regio Arnhem-Nijmegen.
- In april 2025 hebben we de visie en samenwerkingsagenda Rijk van Nijmegen vastgesteld met alle colleges van het Rijk van Nijmegen. Deze hebben we vervolgens in mei uitvoerig besproken met de raden van het Rijk van Nijmegen. Op dit moment wordt er gewerkt aan de verdere concretisering van deze samenwerkingsagenda (opgaven en onderliggende speerpunten Ruimte, Economie en Sociaal). En ook wordt er gewerkt aan het effectiever maken van het regionale samenspel. De raden blijven we hier, in afstemming met de griffiers, passend in meenemen.

- In 2025 is de vormgeving van de regionale raadsadviescommissie MGR verder ingevuld en is er een concept reglement van orde gemaakt dat in Q.1 2026 ter besluitvorming aan het AB van de MGR wordt aangeboden.
- Verder zijn in 2025 in regionaal verband weer diverse doorontwikkeltrajecten uitgevoerd, zoals het verder werken aan de uitvoeringskracht GMR en het versterken van het samenspel gemeenten – GGD (collectief opdrachtgeverschap). En heeft het fusietraject tussen onze regionale omgevingsdienst (ODRN) en de omgevingsdienst omgeving Arnhem (ODRA) inmiddels geresulteerd in het vanaf 1 januari 2026 verder gaan onder de naam Omgevingsdienst Groene Metropool (ODGM).

Wat heeft het gekost

Begrotingswijzigingen

Bedragen x €1 mln	Besl.niveau	Besl.datum	Besl.nr	Baten	Lasten	Saldo
Stadsbegroting 2025-2028 primitief				-7,8	90,5	82,6
Wijzigingen						
10001	Stadsbegroting 2025-2028 Amendementen	13-11-2024		0,0	-0,4	-0,4
10003	2e Voortgangsmonitor 2024 Verzamelvoorstel	18-12-2024		0,7	1,1	1,8
10018	Budgetoverheveling jaarrekening 2024	28-5-2025		0,0	0,1	0,1
10040	1e Voortgangsmonitor 2025 Verzamelvoorstel	18-6-2025		0,1	0,0	0,1
10126	2e Voortgangsmonitor 2025 Meldingen	17-12-2025		0,0	0,2	0,2
10127	2e Voortgangsmonitor 2025 Verzamelvoorstel	17-12-2025		-1,3	3,6	2,3
10168	2e Voortgangsmonitor 2025 budgetoverhevelingen	17-12-2025		0,0	-0,3	-0,3
Totaal	Bestuur en organisatie			-8,4	94,8	86,4

De primitieve begroting bedroeg 82,6 miljoen euro. Hier is 3,7 miljoen euro aan toegevoegd, zodat de totale dynamische raming uitgekomen is op 86,3 miljoen euro.

Op basis van de besluitvorming in de diverse bestuursdocumenten (1e en 2e Voortgangsmonitor 2025) en de verwerking van begrotingswijzigingen die voortvloeien uit afzonderlijke raadsbesluiten — zoals de toekenning van middelen voor bedrijfsvoering, extra gelden vanwege de stijging van de VNG-contributie, aanvullende middelen voor de Verkiezingen 2025, indexeringen van de loonsom van het ambtelijk apparaat, materiële indexeringen en correcties tussen taakvelden — is de primitieve begroting bijgesteld.

Toelichting per ambitie

Bedragen x € 1 mln	Begroting 2025 primitief	Begroting 2025 na wijziging	Rekening 2025	Verschil
Lasten				
We zijn een betrouwbare en omgevingsbewuste gemeente	83,3	84,7	87,6	-2,9
De Nijmegenaar centraal in onze dienstverlening	7,2	10,2	11,2	-1,0
	90,5	94,8	98,8	-4,0
Baten				
We zijn een betrouwbare en omgevingsbewuste gemeente	5,0	3,8	3,7	-0,1
De Nijmegenaar centraal in onze dienstverlening	2,8	4,6	5,7	1,1
	7,8	8,4	9,4	1,0
Totaal per programma	82,6	86,4	89,4	-3,0

Verschil = Begroting na wijziging -/- Rekening (+ = voordeel; - = nadeel)

Totaal programma

Aan het programma Bestuur en Organisatie geven we per saldo 89,4 miljoen euro uit. Het grootste deel hiervan gaat naar de ambitie 'We zijn een betrouwbare en omgevingsbewuste gemeente'.

Per ambitie

We zijn een betrouwbare en omgevingsbewuste gemeente

Ten opzichte van de dynamische begroting is er per saldo 3,0 miljoen euro nadeel op deze ambitie.

Lastenzijde: 2,9 miljoen euro nadeel

Batenzijde: 0,1 miljoen euro nadeel

Bij onderstaand doel lichten we de oorzaken voor de grootste afwijking toe.

Doel: Ons handelen is ethisch en in lijn met wet- en regelgeving

De Eerste Kamer wil de pensioenen van politieke ambtsdragers gelijkstellen aan die van andere werknemers. Daarom stelt het kabinet voor deze pensioenen per 1 januari 2028 over te dragen aan het ABP. De gemeente betaalt nu zelf de pensioenen van (oud-)wethouders. Voor de overdracht is een kapitaalstorting nodig. Door de daling van de rekenrente en de dekkingsgraad van het ABP moet de gemeente in 2025 3,5 miljoen euro extra reserveren. De exacte bedragen worden tot 2028 jaarlijks aangepast en verwerkt in de jaarrekening.

De Nijmegenaar staat centraal in onze dienstverlening

Ten opzichte van de dynamische begroting is er per saldo 0,1 miljoen euro voordeel op deze ambitie.

Lastenzijde: 1,0 miljoen euro nadeel

Batenzijde: 1,1 miljoen euro voordeel

Bij onderstaand doel lichten we de oorzaken voor de grootste afwijking toe.

Doel: De Nijmegenaar kan gebruik maken van diens (democratische) rechten

Wij innen de leges voor de reisdocumenten (baten) en hevelen deze over naar het rijk (lasten).

Het geringe voordeel wordt verklaard door de extra bijdrage uit het gemeentefonds voor de Tweede Kamerverkiezingen 2025. Deze bijdrage was hoger dan de gemaakte kosten.

Het verschil tussen de primitieve begroting en de dynamische begroting is hierboven toegelicht bij het onderdeel Begrotingswijzigingen.

Investerings per doel en ambitie

Voor een verdere toelichting op de investeringen verwijzen we naar de paragraaf Investerings.

Ambitie	Doel	Investering
We zijn een betrouwbare en omgevingsbewuste gemeente	Ons werk is slagvaardig en zorgvuldig uitgevoerd en volledig afgehandeld	Bedrijfsinvesteringen

Indicatoren

	2016	2017	2018	2019	2020	2021	2022	2023	2024	2025
basiswaar (BBV)										
Formatie (fte per 1.000 inwoners)	8,8	8,3	8,2	8,2	8,1	8,1	8,2	8,5	8,7	9,0
Bezetting (fte per 1.000 inwoners)	8,4	8,1	8,2	8,0	8,1	8,1	8,3	8,8	9,0	9,6
Apparaatskosten (kosten per inwoner in €)	711	688	610	674	747	765	804	905	968	996
Externe inhuur (kosten als % van totale loonsom plus kosten inhuur externen)	5,7%	11,3%	10,2%	11,2%	9,0%	11,1%	15,3%	18,1%	18,0%	17,9%
Overhead (% van totale lasten)		6,3%	7,1%	7,6%	5,8%	6,4%	6,3%	6,6%	6,7%	7,0%
gevraagd door raad										
Percentage van gemeentelijke websites/apps dat voldoet aan wettelijke verplichting m.b.t. digitale toegankelijkheid							52%	82%	90%	94%
Aantal meldingen van datalekken dat doorgezet wordt naar de autoriteit persoonsgegevens					12	8	6	13	9	9
Aantal ingediende Woo-verzoeken							135	159	119	170

Toelichting

- **Formatie (fte per 1.000 inwoners)**
Het gaat hier om de toegestane formatie in fte van de ambtelijke organisatie, ongeacht of die worden ingevuld door iemand met een vaste aanstelling of een tijdelijke aanstelling of nog openstaan in de vorm van een vacature.
- **Bezetting (fte per 1.000 inwoners)**
Het gaat hier om het werkelijk aantal fte dat werkzaam is.
- **Apparaatskosten (kosten per inwoner)**
Apparaatskosten zijn alle personele en materiële kosten die verbonden zijn aan het functioneren van de organisatie, exclusief griffie en bestuur.
- **Overhead (% van totale lasten)**
Alle kosten die samenhangen met de sturing en ondersteuning van de medewerkers in het primaire proces.
- **Percentage van gemeentelijke websites/apps dat voldoet aan wettelijke verplichting m.b.t. digitale toegankelijkheid**
De bron voor dit percentage is het dashboard dashboard.digitoegankelijk.nl. Op 10 maart 2026 voldeden 58 van de 62 websites en apps van de gemeente Nijmegen aan de wettelijke verplichting. Deze 58 websites/apps hebben status A (voldoet volledig), status B (voldoet gedeeltelijk) of status C (eerste maatregelen genomen).
- **Aantal meldingen van datalekken doorgezet naar autoriteit persoonsgegevens**
Een goede ontwikkeling is dat medewerkers zich steeds meer bewust worden van risico's (bijvoorbeeld door de verplichte eLearning) en daarom steeds meer risicovolle situaties melden. Gelukkig leiden deze meestal niet tot een melding bij de AP, bijvoorbeeld omdat de gegevens de vertrouwde omgeving niet verlaten hebben.
- **Aantal Woo-aanvragen**
Op 1 mei 2022 is de Wet open overheid (Woo) in werking getreden als vervanging van de Wet openbaarheid van bestuur (Wob). Het doel van de Woo is een meer transparante en actief openbaar makende overheid. Bij de cijfers vanaf 2023 zijn de verzoeken om camerabeelden n.a.v. een verkeersovertreding niet meegerekend (voor 2022 is dat onderscheid niet te maken). Meer informatie over de Woo is opgenomen in de openbaarheidsparagraaf van de Stadsbegroting.

Klik hier voor meer onderzoeksuitkomsten/statistieken over bestuur en organisatie:

<https://swm2025-nijmegen.pcportal.nl/p60522/kerncijfers>

Veiligheid

Reflectie op onze ambities

In de jaarlijkse veiligheidsbrief blikken we terug op de positieve ontwikkelingen en benoemen we de uitdagingen. Hieronder staat op hoofdlijnen onze reflectie weergegeven.

Ambitie:

We zijn een veilige en weerbare stad voor iedereen waar we overlast en criminaliteit voorkomen en tegengaan

Het waarborgen van een veilige en leefbare stad is een voortdurende opgave die constante aandacht vereist. Ons veiligheidsbeleid biedt een stevige en stabiele basis voor het verbeteren van de veiligheid en leefbaarheid en daarmee samenhangende onveiligheidsgevoelens. Ons veiligheidsbeleid voorziet in een mix van preventie en repressie om te komen tot structurele veiligheid. Daarbij is betrokkenheid van inwoners en ondernemers essentieel. Op een aantal vlakken zien we dat ons beleid een succesvolle bijdrage levert om te komen tot die veilige en leefbare stad voor iedereen. Zo laten de lange termijn criminaliteitscijfers voor bepaalde vormen van vermogens- en geweldscriminaliteit een daling zien. Tegelijkertijd blijven er uitdagingen bestaan zoals de toename van overlast door jongeren, drugshandel, dak- en thuisloze mensen, mensen met onbegrepen of verward gedrag en digitale onveiligheid. Daarnaast nemen, nadat langere tijd sprake was van een daling, de onveiligheidsgevoelens enigszins toe. Dit is in lijn met het landelijke beeld. Ook vraagt de weerbaarheid van onze organisatie tegen criminele inmenging blijvend aandacht. Kortom, wij zullen minimaal de huidige basis van ons veiligheidsbeleid moeten blijven uitvoeren om een veilige en leefbare stad te kunnen zijn en blijven.

Ambitie:

We zijn een veilige en zorgzame stad voor iedereen waarin we (ernstige) overlast, crimineel en gevaarzettend gedrag van personen of groepen, waarbij sprake is van (multi)problematiek, tegengaan en voorkomen

Met *Perspectief voor onze Jeugd* is een stevige basis gelegd ter voorkoming van instroom van jongeren in de criminaliteit. Samenwerking is versterkt en de kaders voor informatiedeling zijn vastgesteld en daardoor kunnen we de risicojongeren beter in beeld brengen. Ontwikkeling van monitoring is nodig om te kunnen vaststellen in hoeverre de ambitie wordt waargemaakt. De nazorg aan ex-gedetineerden laat een positief effect zien: monitoring toont aan dat deze groep in Nijmegen nauwelijks recidiveert. Dit wijst erop dat het leggen van contact terwijl iemand nog in detentie zit en intensieve begeleiding op de belangrijkste leefgebieden hieraan bijdragen. De domeinverbinding aanpak binnen het Zorg & Veiligheidshuis heeft geleid tot meer samenhang en maatwerk in de aanpak van complexe casuïstiek, tegelijkertijd laat een toename van meldingen van mensen met verward en onbegrepen gedrag zien dat de problematiek hardnekkig is en vraagt om langdurige interventies. De inzet van regieteam laat zien dat een integrale, wijkgerichte aanpak effectief is in het beheersbaar maken van complexe situaties. Met dialoog, training en casusgerichte samenwerking wordt ingezet op het vergroten van bewustwording en handelingsbekwaamheid van professionals zoals discriminatie, radicalisering, (straat)intimidatie en polarisatie. Deze inzet draagt bij aan het preventief inzetten en daarmee voorkomen en beheersbaar houden van spanningen en onveilige situaties. Het daadwerkelijk verminderen van polarisatie en intimidatie is lastig meetbaar, waardoor inzet en ontwikkeling van effectmeting nodig blijven. Het is belangrijk dat we dialooggesprekken over de verschillende onderwerpen aan blijven gaan en dus luisteren naar wat speelt en wat we samen met de stad kunnen doen.

Ambitie:

We zijn een stad waarin de openbare orde en fysieke veiligheid zijn geborgd. Veiligheidsmaatregelen zijn altijd redelijk, billijk en evenwichtig

Ons veiligheidsbeleid is in de kern gericht op het voorkomen van verstoring van de openbare orde en veiligheid. Een deel van de openbare orde verstoringen is echter niet te voorkomen. Er kunnen zich altijd incidenten voordoen waarop redelijke en billijke maatregelen getroffen moeten worden om de openbare orde te herstellen.

Deze taken, waaronder het faciliteren van demonstraties, zullen we dan ook blijvend moeten uitvoeren. Het aantal demonstraties is afgelopen jaren sterk gestegen. Dit vergt meer capaciteit van ons en onze (veiligheids)partners, waarbij onze inzet preventief (inzet op onderlinge relaties en een goede informatiepositie) blijft.

Voor veilige evenementen, horeca en markten hebben we kwalitatief hoogwaardige vergunningverlening en toezicht en handhaving. Deze blijven we uitvoeren. Vergunningverleningsprocessen blijven we aanpassen en verbeteren. Uitgangspunt is dat we risicogestuurd werken. Hiervoor hebben wij en onze partners aandacht. We constateren echter ook dat dit continue aandacht vergt om niet te vervallen in een risicoregelreflex.

Ten slotte zien we dat (geo)politieke, internationale en lokale spanningen toenemen. Deze hebben niet alleen hun weerslag op de openbare orde, maar vragen ook om vergroting van de weerbaarheid en veerkracht van inwoners en organisaties om maatschappelijke ontwrichting op te vangen en snel te herstellen.

Wat hebben we dit jaar bereikt

In de jaarlijkse veiligheidsbrief rapporteren wij uitgebreid over ontwikkelingen in het veiligheidsdomein en blikken daarbij terug op wat we in het afgelopen jaar hebben bereikt. Hieronder geven wij op hoofdlijnen een aantal resultaten weer.

Ambitie:

We zijn een veilige en weerbare stad voor iedereen waar we overlast en criminaliteit voorkomen en tegengaan

Doel: We voorkomen en gaan problemen van overlast, veelvoorkomende criminaliteit en high impact criminaliteit tegen

Activiteiten

- *Per stadsdeel wordt door een Veiliger Wijkteam een veiligheidsaanpak geprogrammeerd en uitgevoerd.* Vanuit de Veiliger Wijkteams zijn verschillende interventies ingezet in de wijken om de leefbaarheid en veiligheid in de openbare ruimte te bevorderen. Bijvoorbeeld bij de aanpak van jongerenoverlast in Neerbosch-Oost en bij de Lentse plas. Ook is een veilige studentenintroductie georganiseerd, is een campagne tegen fietsendiefstal georganiseerd en wordt gewerkt aan een collectief winkerverbod door supermarkten. De inzet van wijkboas hebben we in 2025 verder uitgebreid om de verbinding met inwoners, ondernemers en partners in de wijken te versterken. Belangrijke voorwaarde voor effectief veiligheidsbeleid is betrokkenheid van bewoners en ondernemers. Dit organiseerden we in 2025 ook weer op verschillende momenten. De extra middelen uit het coalitieakkoord zijn verder benut voor de hotspotsaanpak in het centrumgebied, zoals de Ringstraten en Plein 1944. Deze aanpak kent (kleine) successen, maar vergt ook structurele oplossingen. Met name voor de opvang van dak- en thuisloze mensen. Hiervoor realiseerden we twee extra opvanglocaties en is de pilot bij het MFC van start gegaan.

Doel: We vergroten de weerbaarheid van de samenleving en de (gemeente)organisatie tegen (invloeden van) ondermijnende criminaliteit

Activiteiten

- *We richten ons met onze ondermijningsaanpak op weerbaarheid van de samenleving, weerbaarheid van de organisatie en bestuurlijke en integrale aanpak.* In 2025 is er extra aandacht geweest voor het verhogen van bewustwording en meldingsbereidheid over misstanden op bedrijventerreinen. Dit leidde tot meldingen die (integraal) zijn opgepakt. Verder is er ingezet op meer aandacht voor interne voorlichtingsactiviteiten zoals het vergroten van het bewustzijn van gemeentemedewerkers over de faciliterende of signalerende rol in een crimineel proces. In het Gelders Akkoord maakten we in 2025 heldere richtlijnen, gedeelde uitgangspunten en concrete afspraken die moeten bijdragen aan een weerbare gemeenteorganisatie. Afgelopen jaar hebben we 236 Meld Misdaad anoniem meldingen ontvangen, 13 integrale casussen met partners besproken, 58 integrale controles gehouden en 3 drugspannen gesloten. De last onder dwangsom voor kennelijk dealen is in 2025 42 keer opgelegd. Er zijn 5 dwangsommen verbeurd. Ten slotte zijn er in 2025 twintig Bibob-toetsen uitgevoerd en werkten we toe naar een structureel Bibob-beleid in het sociaal domein.

Doel: We vergroten de weerbaarheid van jongeren, ouderen en ondernemers tegen digitale criminaliteit

Activiteiten

- *Vergroten van de weerbaarheid tegen digitale criminaliteit vraagt blijvend om onze aandacht.*
In 2025 lag de focus op het voorkomen van slachtofferschap van digitale criminaliteit bij jongeren, ouderen en MKB'ers. We zijn verder gegaan met HackShield. In 2025 zijn drie concrete aanvragen gedaan voor HackShield in de klas. Daarnaast verkenden we welke mogelijk geschikte interventies voor jongeren met een licht verstandelijke beperking er zijn om hun digitale weerbaarheid te vergroten. Voor senioren organiseerde de politie voorlichtingsactiviteiten om aandacht te vragen voor het voorkomen van digitaal slachtofferschap. Verder ontwikkelden we samen met partners een learning community voor MKB'ers om inzicht te creëren in de beweegredenen om maatregelen te treffen op het gebied van digitale veiligheid. Dit draagt bij aan het versterken van risicobewustzijn en handelingsperspectief binnen de doelgroep.

Ambitie:

We zijn een veilige en zorgzame stad voor iedereen waarin we (ernstige) overlast, crimineel en gevaarzettend gedrag van personen of groepen, waarbij sprake is van (multi)problematiek, tegengaan en voorkomen

Doel: We voorkomen en gaan tegen dat jongeren in de criminaliteit belanden

Activiteiten

- *We geven verder uitvoering aan het plan 'Perspectief voor onze jeugd'.*
Binnen het programma Perspectief voor onze jeugd werken we samen met partners aan een integrale aanpak voor jeugdigen. Er is hiervoor een gezamenlijke werkwijze voor ontwikkeld, inclusief bestuurlijk vastgelegde convenanten. Hierdoor kunnen jongeren en jeugdgroepen met verhoogde risico's eerder en beter in beeld worden gebracht. In de uitvoering investeerden we in het versterken van de samenwerking in de wijken, onder andere via gezamenlijke trainingen en vaste overlegstructuren. Door vroegsignalering te combineren met gerichte begeleiding bieden we jongeren tijdig perspectief. Voor een uitgebreide toelichting op de voortgang van dit programma verwijzen wij graag door naar de voortgangsrapportage perspectief voor onze jeugd

Doel: We beperken en voorkomen (ernstige) overlast en criminaliteit door personen, huishoudens en groepen waarbij sprake is van (multi)problematiek

Activiteiten

- *We zetten in op het voorkomen en aanpakken van maatschappelijke problemen als verwarde personen, dak- en thuislozen, ex-gedetineerden en woonoverlast.*
We zetten in op het voorkomen en aanpakken van overlast en criminaliteit door personen, huishoudens en groepen met complexe (multi)problematiek. Daarbij ligt de focus onder andere op personen met verward of onbegrepen gedrag, woonoverlast, dak- en thuisloze personen en andere kwetsbare personen. Door intensieve samenwerking tussen zorg-, veiligheids- en woonpartners wordt in complexe casussen maatwerk geleverd, onder meer via het Zorg- en Veiligheidshuis en de regieteams. We investeerden verder in het versterken van de integrale werkwijze samen verder. Personen met verward of onbegrepen gedrag vormen een groeiend aandeel in de meldingen van overlast. Daarom is in 2025 verder ingezet op maatwerkoplossingen en de 'levenslooppaanpak', waarin langdurige ondersteuning wordt geboden aan personen die het lastig vinden zorg te accepteren. Onze aanpak omtrent ex-gedetineerde personen richt zich op het versterken van de belangrijkste leefgebieden, zoals: wonen, werk en opleiding, financiën en sociaal netwerk. Jongeren krijgen intensieve begeleiding via mentoring en multimodale ondersteuning, gericht op toekomstperspectief. Er wordt expliciet aandacht besteed aan financiële problematiek, omdat dit een belangrijke factor is ter voorkoming van recidive. Uit recente monitoring blijkt dat jongeren in Nijmegen die deelnemen aan deze aanpak nauwelijks opnieuw in de fout gaan.

Doel: We voorkomen veiligheidsproblemen die kunnen ontstaan door discriminatie, extremisme, radicalisering, polarisatie en maatschappelijke onrust

Activiteiten

- *We blijven inzetten op het voorkomen van veiligheidsproblemen die kunnen ontstaan door discriminatie, extremisme, radicalisering, polarisatie en maatschappelijke onrust.*

In 2025 hebben we de anti-discriminatievoorziening opnieuw financieel ondersteund en gewerkt aan de uitvoeringsagenda tegen discriminatie. We organiseerden ongeveer 60 dialoogbijeenkomsten over discriminatie, polarisatie en radicalisering, met in totaal circa 500 deelnemers. Ook in kwetsbare wijken vonden meerdere dialogen plaats om ontmoeting en sociale cohesie te bevorderen. Daarnaast besteden we structureel aandacht aan LHBTIQ+-gemeenschappen. In de nieuwe regenboogagenda 2026–2029 krijgen niet-cis-personen en biseksuele LHBTIQ+'ers extra aandacht. De casustafel extremisme van het Zorg- en Veiligheidshuis blijft het centrale instrument voor de duiding en opvolging van complexe casussen. Daarnaast volgen professionals en ketenpartners trainingen bij het Rijksopleidingsinstituut tegengaan Radicalisering (ROR) om signalen beter te herkennen en risico's zorgvuldig te duiden.

Doel: We voorkomen en gaan onveilige situaties als gevolg van (seksuele/straat)intimidatie tegen

Activiteiten

- *Met de uitvoering van het meerjarenbeleidsplan op dit thema gaan we ook in 2025 verder*
Nijmegen is aangesloten bij het landelijke programma Veilige Steden, waarmee we gericht werken aan de veiligheid van vrouwen en meisjes in de publieke ruimte en horeca. We zijn verdergegaan met de uitvoering van het meerjarenbeleidsplan 2023-2026. Met dit plan richten we ons onder meer op het voeren van het maatschappelijk gesprek met inwoners over seksueel grensoverschrijdend gedrag, het stimuleren van positief gedrag in het uitgaansleven via de landelijke 'Ben je oké?-campagne' en het trainen van professionals om sociale veiligheid, inclusie en signalering beter te borgen. Daarnaast doen we dit in samenhang met de Kwaliteitsmeter Veilig Uitgaan (KVU), de Nachtvisie, de Regenboogagenda, het LHBTIQ+-beleid en de aanpak van discriminatie

Ambitie:

We zijn een stad waarin de openbare orde en fysieke veiligheid zijn geborgd. Veiligheidsmaatregelen zijn altijd redelijk, billijk en evenwichtig

Doel: We bevorderen en bewaren de openbare orde

Activiteiten

- *We blijven de burgemeester adviseren over zijn aanpak van de openbare orde*
We vinden het belangrijk demonstraties te faciliteren zodat eenieder uiting kan geven aan onvrede. De burgemeester ondertekende daarom het manifest demonstratierecht. In 2025 vonden 152 demonstraties plaats. Dit is een flinke stijging (2024: 92, 2023: 67, 2022: 70). Het grootste deel hiervan verloopt vreedzaam en zonder problemen. We werken preventief, investeren in goede relaties in de stad en streven ernaar om vanuit een sterke informatiepositie escalaties en incidenten vroegtijdig te signaleren en te voorkomen. In voorbereiding op de jaarwisseling hebben we extra inzet gepleegd op een aantal focusgebieden (Nijmegen Noord, Meijhorst, Lindenholt en Neerbosch-Oost). Cameratoezicht is in 2025 uitgebreid. Verder is de experimenteerfase van het experiment gesloten coffeeshopketen van start gegaan. Er is geen gebruik gemaakt van woningsluitingen op basis van de Wet Victoria. Er is wel een waarschuwing op grond van de APV gegeven naar aanleiding van een explosie.

Doel: We vergroten de veiligheid van evenementen, horeca en markten risicogestuurd waarbij we ondernemers, organisatoren en inwoners stimuleren verantwoordelijkheid te nemen voor de veiligheid

Activiteiten

- *We houden ons dienstverleningsniveau bij vergunningverlening op orde en stimuleren risico- en informatiegestuurd werken.*
In 2025 hebben we de vergunningverleningsprocessen gecontinueerd en worden de meeste vergunningen binnen de gestelde termijnen afgehandeld. We zorgen ervoor dat elke horecagelegenheid minimaal één keer per vijf jaar wordt gecontroleerd. Daarnaast sturen we actief op een veilig verloop van (grote) evenementen.

Zo is tijdens de Vierdaagse een pilot met de Crowd Control Room (CCR) uitgevoerd, met als doel gezamenlijk de toestroom van bezoekers te monitoren, te sturen en eventueel maatregelen te nemen.

Doel: We voorkomen en gaan branden, ongevallen, rampen, crises en sociale en fysieke gevolgen die daarmee samenhangen tegen

Activiteiten

- *We blijven ondersteunen bij de bestrijding van rampen en crises en ondersteunen daarbij waar nodig onze inwoners in de nafase daarvan.*

De gemeentelijke crisisorganisatie stond ook in 2025 weer 24/7 klaar en is regelmatig ingezet. Daarnaast werkten we verder aan het project Natuurbrandbeheersing, waarbij risico-objecten zijn bezocht en geadviseerd. Ook zijn twee bewonersbijeenkomsten georganiseerd. Daarnaast is gewerkt aan het vergroten van de weerbaarheid en veerkracht van inwoners en organisaties. Het gaat hierbij om het vermogen van de stad om maatschappelijke ontwrichting (zoals bij langdurige stroomuitval, ICT-uitval, extreme weersituaties en uitval van vitale diensten en voorzieningen) op te vangen en snel te herstellen.

Verbonden partijen en samenwerking

- Openbaar Ministerie
- Politie
- Belastingdienst
- Omgevingsdienst Regio Nijmegen (ODRN)
- Veiligheidsregio Gelderland-Zuid (VRGZ)
- (Jeugd)reclassering
- GGD Gelderland-Zuid
- Ggz
- Veilig Thuis

Wat heeft het gekost

Begrotingswijzigingen

Bedragen x €1 mln		Besl.niveau	Besl.datum	Besl.nr	Baten	Lasten	Saldo
Stadsbegroting 2025-2028 primitief					-0,4	27,4	27,0
Wijzigingen							
10003	2e Voortgangsmonitor 2024 Verzamelvoorstel		18-12-2024		0,0	0,6	0,6
10040	1e Voortgangsmonitor 2025 Verzamelvoorstel		18-6-2025		-2,9	2,9	0,0
10126	2e Voortgangsmonitor 2025 Meldingen		17-12-2025		0,0	0,1	0,1
10127	2e Voortgangsmonitor 2025 Verzamelvoorstel		17-12-2025		-0,2	0,2	0,0
10168	2e Voortgangsmonitor 2025 budgetoverhevelingen		17-12-2025		0,0	-0,3	-0,3
Totaal	Veiligheid				-3,5	30,8	27,3

De primitieve begroting bedroeg € 27,0 miljoen. Hier is € 0,3 miljoen aan toegevoegd, zodat de totale dynamische raming uitgekomen is op € 27,3 miljoen.

Op basis van besluitvorming bij de diverse bestuursdocumenten (1e en 2e Voortgangsmonitor) zoals de budgetoverheveling Experiment gesloten coffeeshop en de verwerking van de circulaires van het rijk zoals de rijksbijdrage voor 'Aanpak overlast asielzoekers' en de rijksbijdrage voor 'begeleiding van ex-gedetineerden', is de primitieve begroting bijgesteld.

Toelichting per ambitie

Bedragen x € 1 mln	Begroting 2025 primitief	Begroting 2025 na wijziging	Rekening 2025	Verschil
Lasten				
We zijn een veilige en weerbare stad voor iedereen waar we overlast en criminaliteit voorkomen en tegengaan	0,8	0,4	0,2	0,2
We zijn een veilige en zorgzame stad voor iedereen waarin we (ernstige) overlast, crimineel en gevaarzettend gedrag van personen of groepen, waarbij sprake is van (multi)problematiek, tegengaan en voorkomen	0,5	3,6	2,6	1,0
We zijn een stad waarin de openbare orde en fysieke veiligheid zijn geborgd. Veiligheidsmaatregelen zijn altijd redelijk, billijk en evenwichtig	26,1	26,8	26,9	-0,1
	27,4	30,8	29,7	1,1
Baten				
We zijn een veilige en weerbare stad voor iedereen waar we overlast en criminaliteit voorkomen en tegengaan	0,0	0,0	0,0	0,0
We zijn een veilige en zorgzame stad voor iedereen waarin we (ernstige) overlast, crimineel en gevaarzettend gedrag van personen of groepen, waarbij sprake is van (multi)problematiek, tegengaan en voorkomen	0,0	3,0	2,0	-1,1
We zijn een stad waarin de openbare orde en fysieke veiligheid zijn geborgd. Veiligheidsmaatregelen zijn altijd redelijk, billijk en evenwichtig	0,5	0,5	0,5	0,0
	0,4	3,5	2,4	-1,1
Totaal per programma	27,0	27,3	27,3	0,0

Verschil = Begroting na wijziging -/- Rekening (+ = voordeel; - = nadeel)

Totaal programma

Aan het programma Veiligheid geven we per saldo 27,3 miljoen euro uit. Het grootste deel hiervan gaat naar de ambitie "We zijn een stad waarin de openbare orde en fysieke veiligheid zijn geborgd. Veiligheidsmaatregelen zijn altijd redelijk, billijk en evenwichtig".

Per ambitie

We zijn een veilige en weerbare stad voor iedereen waar we overlast en criminaliteit voorkomen en tegengaan

Ten opzichte van de dynamische begroting is er een gering saldo op deze ambitie.

Lastenzijde: 0,2 miljoen euro voordeel

Batenzijde: 0,0 miljoen euro voor/nadeel

We zijn een veilige en zorgzame stad voor iedereen waarin we (ernstige) overlast, crimineel en gevaarzettend gedrag van personen of groepen, waarbij sprake is van (multi)problematiek, tegengaan en voorkomen

Lastenzijde: 1,0 miljoen euro voordeel

Batenzijde: 1,1 miljoen euro nadeel

Ten opzichte van de dynamische begroting is er ten opzichte van de dynamische begroting een gering saldo op deze ambitie. Dit zit in kleine plussen en minnen op diverse doelen. Hierbij kun je denken aan het niet opgaan van het calamiteitenbudget, hogere uitgaven aan Antidiscriminatie en Zorg en Veiligheid.

We zijn een stad waarin de openbare orde en fysieke veiligheid zijn geborgd. Veiligheidsmaatregelen zijn altijd redelijk, billijk en evenwichtig

Ten opzichte van de dynamische begroting is er een gering saldo op deze ambitie.

Lastenzijde: 0,1 miljoen euro nadeel

Batenzijde: 0,0 miljoen euro voor/nadeel

Het geringe nadeel wordt verklaard door een niet ontvangen suppletie uitkering bommenregeling. De aanvraag is verlaet en volgt in 2026.

Het verschil tussen de primitieve begroting en de dynamische begroting is hierboven toegelicht bij het onderdeel Begrotingswijzigingen.

Investerings per doel en ambitie

Voor een verdere toelichting op de investeringen verwijzen we naar de paragraaf Investerings.

Ambitie	Doel	Investering
We zijn een stad waarin de openbare orde en fysieke veiligheid zijn geborgd. Veiligheidsmaatregelen zijn altijd redelijk, billijk en evenwichtig.	We bevorderen en bewaren de openbare orde.	Vervanging Toezichtcamera's

Indicatoren

	2016	2017	2018	2019	2020	2021	2022	2023	2024	2025
basisset (BBV)										
Aantal geweldsmisdrijven per 1.000 inwoners	7,1	6,3	6,2	5,5	5,7	5,2	6,5	5,9	5,5	5,5
Gemiddelde benchmark	7,3	7,0	6,9	6,6	6,1	5,6	6,1	5,7	5,8	5,9
Aantal diefstallen uit woningen per 1.000 inwoners	3,9	3,2	2,5	2,8	1,9	1,5	1,9	1,6	1,2	1,1
Gemiddelde benchmark	3,9	3,1	2,8	2,6	2,0	1,5	1,6	1,6	1,4	1,4
Aantal winkeldiefstallen per 1.000 inwoners	4,1	3,7	3,8	3,6	3,4	2,7	3,3	3,9	3,2	2,9
Gemiddelde benchmark	3,8	3,8	4,0	4,0	3,4	2,7	3,7	4,3	3,7	3,5
Aantal vernielingen en misdrijven tegen openbare orde en gezag per 1.000 inwoners	8,1	7,0	6,3	6,7	6,9	7,5	7,7	7,5	6,6	7,1
Gemiddelde benchmark	8,8	7,7	7,2	8,1	8,1	7,9	8,1	7,9	7,6	7,9
Aantal verwijzingen Halt per 1.000 inwoners van 12 t/m 17 jaar	11	10	8	10	9	9	7	10	8	9
Gemiddelde benchmark	18	17	15	17	16	12	11	12	13	12
gevraagd door raad										
Aantal casussen regieteam				384	401	361		411	456	472
Aantal Nijmeegse casussen veiligheidshuis	158	173	187	280	257	323	309	221	215	
Aantal casussen doorbraakaanpak					77	89	128	162	142	
Aantal meldingen ondermijning							133	168	263	276
Aantal overlasthotspots aan het einde van het jaar							26	24	21	31

Toelichting

Het jaar 2025 is nog niet overal gevuld. Dit kan komen doordat de cijfers voor 2025 pas in de loop van 2026 ter beschikking komen. Dat geldt onder meer voor veel van de verplichte indicatoren, waarvoor waarstaatjegemeente.nl de bron is. Daarnaast geldt voor diverse indicatoren dat deze tweejaarlijks gemeten worden (en enkele zelfs vierjaarlijks).

- Gemiddelde benchmark**
 Het gemiddelde voor de steden Arnhem, Eindhoven, Enschede, Groningen, Leiden, Maastricht, Nijmegen en Tilburg.
- Aantal geweldsmisdrijven, diefstallen uit woningen, winkeldiefstallen en vernielingen en misdrijven tegen openbare orde en gezag (per 1.000 inwoners)**
 Het gaat bij de opgenomen aantallen misdrijven en incidenten om door de politie geregistreerde gevallen.
- Aantal casussen regieteam**
 Het gaat om de casussen die in het betreffende jaar opgestart zijn plus de casussen die in eerdere jaren opgestart zijn en nog lopen.
- Aantal Nijmeegse casussen veiligheidshuis**
 Het gaat om de Nijmeegse casussen die in het betreffende jaar opgestart zijn plus de casussen die in eerdere jaren opgestart zijn en nog in het betreffende jaar liepen. Het betreft de casussen Top X aanpak, Top X plus

aanpak, Jeugdbeschermingstafel en Top15&15 aanpak. De daling van het aantal casussen na 2021 heeft te maken met een verzwaring van de casuïstiek. Behalve met de genoemde casussen houdt het Zorg- en Veiligheidshuis zich ook bezig met meldingen over radicalisering en extremisme, mensenhandel en detentie (nazorg voor ex-gedeteneerden).

- **Aantal casussen doorbraakaanpak**

Opgenomen is het aantal aangemelde casussen. Omdat het gaat om een kortdurende aanpak staat het aantal aanmeldingen min of meer gelijk aan actieve casussen in een jaar.

- **Aantal meldingen ondermijning**

Ondermijnende criminaliteit is een vorm van zware, georganiseerde criminaliteit. Criminelen maken voor hun illegale activiteiten gebruik van legale bedrijven en dienstverleners. Zo raken onder- en bovenwereld met elkaar vermengd. Concrete voorbeelden van ondermijnende criminaliteit zijn de georganiseerd hennepsteelt, mensenhandel en -smokkel, misbruik en fraude binnen de vastgoedsector en witwassen. Meldingen van ondermijning zijn afkomstig van Meld Misdaad Anoniem en het interne Meldpunt Ondermijning. Deze meldingen gaan niet alleen over ondermijnende criminaliteit, maar ook over de zichtbare uitingsvormen hiervan, zoals het dealen van drugs.

- **Aantal overlashotspots aan het einde van het jaar**

Een locatie is een overlashotspot als omwonenden dan wel bezoekers gedurende een langere periode (> 4 weken) een hoge mate van overlast ervaren ten opzichte van andere locaties en/of de voorgaande periode. Het gaat dan met name om (een stapeling van) overlast door personen, zoals overlast door dealen, jeugdoverlast en overlast door personen met verward gedrag. Door deze vormen van overlast kan een gevoel van onveiligheid ontstaan. Andere vormen van overlast, zoals overlast van fietsen, afval en andere vormen van verloedering zijn vaak complementair. Gezamenlijk zorgen deze vormen van overlast voor een vermindering van ervaren leefbaarheid. De ervaren overlast kan resulteren in meldingen over een locatie (bij gemeente of politie), maar signalen van overlast kunnen ook via andere kanalen terecht komen bij de gemeente. Daarom wordt de afweging óf iets een overlashotspot is bepaald door professionals uit de buurt (in het Veiliger Wijkteam). Hierin wordt harde en zachte informatie meegewogen. Ter aanvulling: er zijn ook overlastplekken die meer incidenteel van aard zijn (<4 weken). Door preventief in te zetten op deze incidentele plekken kan in veel gevallen worden voorkomen dat iets een overlashotspot wordt.

Klik hier voor meer onderzoeksuitkomsten/statistieken over veiligheid:

<https://swm2025-nijmegen.pcportal.nl/p60284/kerncijfers>

Economie en toerisme

Reflectie op onze ambities

Ambitie:

We dragen bij aan het creëren en behouden van meer en passende banen en zijn als stad aantrekkelijk voor werkgevers en werknemers

In juni 2025 is de Economische Visie 2.0 unaniem vastgesteld door de raad. In de EV2.0 staat het uitvoeringsprogramma centraal. Rond twee thema's en zes actielijnen zijn acties gegroepeerd, die in de periode 2025-2030 worden uitgevoerd. Samen met ondernemers en kennisinstellingen hebben we een breed palet aan acties uitgevoerd. Het is gelukt om een netwerk van bedrijven op te bouwen dat meedenkt en meewerkt aan de economische ontwikkeling van onze stad. Dat is niet vanzelf gegaan, maar het is een resultaat van een meerjarige aanpak. We gaan op continue basis de stad in en brengen regelmatige werkbezoeken aan bedrijven en kennisinstellingen in de stad.

Nijmegen is steeds meer woon én werkstad. Inmiddels telt Nijmegen 116.000 banen. De werkgelegenheid blijft groeien, alleen de groei zwakt wel iets af. Een nieuw streven komt in beeld: voor iedere nieuwe woning 1 nieuwe baan. Het gaat overigens al langer niet meer om alleen economische groei, maar om "brede welvaart" waarbij het in essentie gaat over het welzijn van onze inwoners. Samen met andere programma's zetten we dit neer.

Voor de EV2.0 geldt vooral "groot denken, klein doen". Met een bedrag van jaarlijks rond de 2 miljoen hebben we zo'n vijftigtal projecten weggezet. De EV is geen blauwdruk, maar bevat bewust gekozen speerpunten waarop ingezet is. Zo is er specifiek aandacht besteed aan projecten die de health & hightech sector verder versterken.

Ambitie:

We dragen de stad met trots uit en hebben een krachtig (inter)nationaal profiel

We hebben gewerkt aan de profilering van onze stad, met name als het gaat om de sectoren health & hightech. Door onze activiteiten zijn de innovaties van onze clusters Health & Hightech bij een grotere publiek bekend geworden. We hebben diverse events ondersteund die hieraan bijdragen.

We profileren Nijmegen ook als oudste stad van Nederland met een jong en bruisend karakter. We hebben uitvoering gegeven aan de Agenda Vrijtijdseconomie. Samen met de andere RvN-gemeenten hebben we onze toeristische promotie verbeterd door betere afspraken met TVAN. We hebben ons evenementenklimaat verder versterkt door ondersteuning en advies op het gebied van duurzaamheid, gebruik van groene locaties en betere toegankelijkheid. We hebben een succesvol evenementenseizoen achter de rug, met als belangrijkste evenement de Vierdaagse. Voor het eerst was er een alcoholverkoopverbod voor de detailhandel in de binnenstad. We werken nauw samen met partijen in de stad als Huis voor de Binnenstad, Stichting Vierdaagsefeesten en 4DAAGSE (marsen), MOJO (Goffertconcerten), stichting Zevenheuvelenloop en Bureau de Kermisgids.

Wat hebben we dit jaar bereikt

Ambitie:

We dragen bij aan het creëren en behouden van meer en passende banen en zijn als stad aantrekkelijk voor werkgevers en werknemers.

Doel: We stimuleren de start en groei van bedrijven in een sterk economisch ecosysteem, met name in de kansrijke Nijmeegse sectoren.

Activiteiten

- We hebben een nieuwe geactualiseerde Economische Visie opgesteld. In deze Economische Visie 2.0 staat het uitvoeringsprogramma voor de periode 2025-2030 centraal. Belang en ambities hebben we opnieuw geformuleerd. Aan de hand van zes actielijnen presenteren we een breed palet aan acties.

- We hebben samen met ondernemers een vijftigtal acties uitgevoerd om de lokale economie een impuls te geven.
- We hebben ingezet op vele ontmoetingen met ondernemers en kennisinstellingen. We hebben twee grote thematische netwerk- en inspiratiebijeenkomsten georganiseerd. Daarnaast hebben we ieder kwartaal "toevallige lunchontmoetingen" georganiseerd, waarin de wethouder in gesprek gaat met ondernemers.
- Signalen van buiten zetten we door naar (strategische) projecten zoals Stationsgebied, Winkelsteeg, Grift, Energietransitie en Duurzame Stadslogistiek. Het gaat dan met name om signalen van lokale ondernemers, vastgoedpartijen en kennisinstellingen. Zo kunnen we de wensen en behoeften van ondernemend Nijmegen koppelen aan kansen en nieuwe ontwikkelingen in onze stad.
- We hebben subsidie verstrekt aan de stichting Lifeport@. Hiermee dragen we bij aan het versterken van het economisch ecosysteem voor het mkb.
- We hebben een actieve bijdrage geleverd aan het platform Logistics Valley regio Nijmegen. Op deze wijze zorgen we voor verdere versterking van de logistieke sector. Logistics Valley is een triple helix samenwerking tussen bedrijfsleven, overheid en het onderwijs op het gebied van oa instroom en innovatie.
- We nemen actief deel aan de stuurgroep Port of Nijmegen en investeren in een economisch sterke en toekomstbestendige haven, de samenwerking met provincie en de havens van Arnhem en Tiel krijgt handen en voeten.
- We zetten in op het verbeteren van mkb-dienstverlening (one door shopping). We hebben gewerkt aan een gezamenlijke AI-tool voor dienstverlening aan het mkb in de Groene Metropoolregio Arnhem - Nijmegen (hierna GMR), genaamd Regiolink.
- We geven in regionaal verband via de Groene Metropoolregio Arnhem – Nijmegen en The Economic Board uitvoering aan de activiteiten van de Regionale Agenda Arnhem – Nijmegen, met de focus op de speerpunten Internationale clusters, human capital, duurzame logistiek, versterking werklocaties en Ondernemerschap mkb, bruisende binnenstad en toerisme.
- We hebben actief de samenwerking gezocht met het Ministerie van Economische Zaken om gezamenlijke beleidsdoelen waar te maken. Denk bijvoorbeeld aan de woon- én werkopgave realiseren in het gebied rond Winkelsteeg.
- Met subsidie aan StartUp Nijmegen ondersteunen we de doorontwikkeling van (startende) ondernemers in het Rijk van Nijmegen. Ontmoeten, groeien en verbinden staan centraal.
- Via ons Scale-Up-programma zorgen we voor maatwerk op de thema's ruimte, talent, financiering en professionalisering voor snelgroeijende bedrijven in de verschillende kansrijke sectoren.
- We pakken onze rol als verbindingspunt tussen kennisinstellingen en bedrijfsleven. Bijvoorbeeld in onze samenwerking met Mercator Launch.
- Door deelname aan de Citydeal Impactondernemen hebben we veel kennis opgedaan en kunnen toepassen. Hierdoor is het ecosysteem rond impactondernemers versterkt. We subsidiëren Impact024 en dragen zo bij aan een platform dat zich richt op netwerkvorming en kennisdeling.
- We stimuleren jong ondernemerschap door samen met de HAN de ondernemersmarkt te subsidiëren.

Doel: We versterken de bedrijvigheid en innovatiekracht van de clusters health & high tech

Activiteiten

- Met het Actieplan Health & Hightech zetten we in op onze sterke sectoren Health en Hightech (hierna H&H).
- Met een bestuurlijke triple helix Regiegroep Lifeport Semicon versterken we de regio en coördinatie om de semiconsector op de thema's marktstrategie, innovatie, talent, profilering, financiering en ruimte.
- We werken samen met The Economic Board aan projecten als Microchip Talentenplan en een onderzoek naar economisch ontwikkelpotentieel in neurotech.
- We hebben een begin gemaakt met een verkenning naar een gezamenlijke agenda voor de vijf campussen in Arnhem en Nijmegen.
- Met een subsidie aan Briskr en de Novio Tech Campus stimuleren we ondernemerschap in de Health en Hightechsectoren.
- We hebben een Gebiedsvisie Heijendaal en een Ontwikkelvisie Noviotech Campus opgesteld. Om de samenwerking tussen de Nijmeegse campussen te versterken, hebben we geprobeerd een meerjarige actieagenda op te stellen. Door onvoldoende draagvlak is dit niet gelukt.

- Via het regionale Microchip Talentenplan versterken we de aansluiting onderwijs-arbeidsmarkt voor de semiconsector.
- Met een subsidie aan het Chip Integration Technology Center (hierna CITC) stimuleren we open innovatie. Vanaf 2026 is het CITC onderdeel van TNO waardoor TNO extra investeert in de doorontwikkeling van CITC.

Doel: We dragen bij aan de kwalitatieve match tussen de Nijmeegse beroepsbevolking en banen

Activiteiten

- We ondersteunen de initiatiefnemers van Via-T in het ontwikkelen van hét kenniscentrum voor circulaire en duurzame bouw en techniek. VIA-T vestigt zich op campus Heijendaal. Er zit hernieuwde energie met directiewissel en een wijziging in de oorspronkelijke samenwerking. Het voormalige pand (oude UBC-gebouw) wordt in samenwerking met studenten gerenoveerd.
- We ondersteunen diverse projecten die Werken in Techniek bij jongeren goed op de kaart zetten, zoals De Techniekdag en de Night of the Nerds.
- Samen met de Arbeidsmarktregio en werkgevers hebben we verdieping gezocht in het Arbeidsmarktmatchingsplatform. Zo laten we talent niet verloren gaan, maar verbinden we talent en werkgevers binnen sectoren op basis van skills.
- De Regionale Tafel Arbeidsmarkt (RTA) is getransformeerd in het Regionaal Beraad met een gezamenlijke dienstverlening tussen partijen op de arbeidsmarkt. We nemen actief deel aan het Regionaal Beraad.
- Het ontschotten van dienstverlening naar werkgevers en werknemers staat centraal in de ontwikkeling van het Regionaal Werkcentrum. De opzet is klaar. We gaan aan de slag met de volgende stap: het operationeel maken van het centrum.
- We zijn gestart met het opzetten van een traineeprogramma en het verbeteren van de integratie en huisvesting voor expats. Het project Lifeport Welcome Center draagt hiertoe bij en is succesvol gestart.
- We zetten in op sterkere samenwerking met Werkbedrijf, UWV, HAN en ROC, vakbonden en werkgeversorganisaties. Dat doen we bijvoorbeeld samen met deze partijen binnen het Partneroverleg Regionaal Beraad. We werken samen met onze partners aan projecten om vraag en aanbod op de arbeidsmarkt beter bij elkaar te brengen en barrières te beslechten.
- Met het Werkbedrijf werken we aan een plan om praktisch geschoolden beter te koppelen aan werkgevers op bedrijventerreinen.
- Eén van de nieuwe projecten om barrières weg te halen binnen de Zorgsector is bv 'De ontwerpende aanpak' met TEB, gemeente Arnhem en Creatief Arnhem. We zijn deze nieuwe aanpak aan de slag gegaan.
- Wij dragen bij aan de ontmoeting tussen studenten en bedrijven om een goede studiekeuze mogelijk te maken. Dit doen we via Lifeport@ of deelname aan ondernemersmarkten. Wij investeren in het Ondernemerslab waar studenten en ondernemers samen vraagstukken oppakken.
- Door het ecosysteem met impactvolle ondernemers te versterken komt er meer werkruimte voor mensen die meer begeleiding nodig hebben.
- Door zowel financieel als inkind bij te dragen in programma's als "Are you Futureproof" hebben we jonge mensen geïnspireerd en geholpen om Nijmegen bewuster, socialer en duurzamer te maken.
- Samen met diverse partijen zoals het ROC, het UWV en het Werkbedrijf werken we aan het Lerend Netwerk, om "Leven Lang Ontwikkelen" onder de aandacht te houden van professionals.
- We hebben aansluiting gezocht bij het initiatief Stagepact, om ervoor te zorgen dat iedere Nijmegenaar Stage kan lopen.

Doel: We ondersteunen ondernemers en bedrijven, waarbij we kansen benutten om ondernemerschap en innovatie te stimuleren

Activiteiten

- De accountmanagers hebben regelmatig contact met de bedrijven in onze stad. Dat gebeurt zowel pro- als reactief. Meer aandacht besteden we aan de bedrijven met > 20 banen en bedrijven uit de speerpuntsectoren. In 2025 hebben we met ongeveer 100 van deze bedrijven contact gelegd.
- We verzorgen de basisdienstverlening via het OndernemersPunt. Zij zijn het eerste aanspreekpunt voor ondernemers.

- We stimuleren ondernemerschap, vooral projecten die door ondernemers zelf zijn aangedragen en kijken daarbij met nadruk ook naar sociaal/impact ondernemerschap en projecten in de creatieve sector.
- We ondersteunen bedrijven via StartUp Nijmegen via diverse projecten als Start Upper van het jaar, Dragons Den en businesscoach gesprekken met startende ondernemers.
- We ondersteunen projecten van ondernemers gericht op innovatie en geven snelgroeïende bedrijven advies als het gaat om hun toekomstperspectieven.
- We onderzoeken en bespreken de mogelijkheden om het aanvragen van vergunningen door bedrijven te vergemakkelijken.
- We zetten ondernemers aan om meer duurzaam te ondernemen en stimuleren hen om aan te sluiten bij circulaire initiatieven en projecten op het gebied van energietransitie.
- Voor de stad zijn de bedrijven belangrijk, maar dit geldt ook voor de kennisinstellingen. Kennisinstellingen fungeren als aanjager én versneller van nieuwe banen. En leveren bovendien nieuw talent. We investeren in een duurzame relatie met deze instellingen en halen signalen op door vanuit accountmanagement regelmatig in gesprek te gaan en triple helix samenwerking te bevorderen.

Doel: We zorgen voor goede en duurzame werklocaties

- Nijmegen heeft een sterk netwerk aan werklocaties, bestaande uit twee campussen en vijf bedrijventerreinen. Op deze werklocaties zijn de meeste banen geconcentreerd. Deze werklocaties willen we behouden en versterken. We benutten kansen om de werklocaties verder te verbeteren, bijvoorbeeld als het gaat om energie- en duurzaamheidsvraagstukken en het versterken van de organisatiegraad.
- De aanbevelingen uit het Werklocatieonderzoek zijn gebruikt voor de gebiedsuitwerkingen van de Omgevingsvisie. Diverse projecten zijn in gang gezet en zijn gericht op verdere versterking van de werklocaties.
- Het Werklocatieonderzoek laat zien dat ruimte voor nieuwe bedrijven nodig blijft. Nieuwe ruimte komt er via ontwikkeling van nieuwe terreinen zoals De Grift en door intensivering en herstructurering op bestaande terreinen van Trade Port Nijmegen (TPN-West) en De Winkelsteeg.
- Met de provincie en de GMR hebben we gesprekken gevoerd over de regionale afstemming van het ontwikkelen van werkmeters in de regio. In het nieuwe Regionale Programma Werklocaties (RPW) 2025-2028 hebben we belangrijke thema's als herstructurering, intensivering, klimaatadaptatie en verduurzaming uitgewerkt. Ook hebben we een aparte paragraaf over de campussen opgenomen.
- We maken een integrale kaart van alle werklocaties en zijn gestart met TPN-West. TPN-West is een pilot bij een onderzoek van de provincie naar intensivering en herstructurering op bedrijventerreinen. De eerste resultaten worden verder uitgewerkt in een integrale gebiedsanalyse voor (een deel van) de Energieweg.
- Het Ondernemersfonds voorziet in de financiering van het werklocatiemanagement. We ondersteunen initiatieven om het werklocatiemanagement te verbinden, verduurzamen en te professionaliseren.
- Een van deze initiatieven voorziet Bedrijventerrein Nijmegen Zuid (BNZ) en TPN-West van meerdere verbindende groene wandelpaden.
- De Green Deal TPN-West is de basis voor verduurzaming van het bedrijventerrein. Met bedrijvenvereniging TPN-West werken we samen op thema's als energietransitie, klimaatadaptatie en de circulaire economie.
- Voorbeeld 1. Energietransitie: Met zeven bedrijven van TPN-West hebben we de mogelijkheden voor een Smart Energy Hub Binnenhaven verder uitgewerkt. Daarnaast is met bedrijven gesproken over aansluiting op het warmtenet van de ARN.
- Voorbeeld 2. Klimaatadaptatie: TPN-West heeft menukaarten gemaakt waarmee kansrijke locaties zijn geïdentificeerd die als voorbeeld dienen voor vergroening en biodiversiteit op het bedrijventerrein. Dat heeft geleid tot uitwerking van vergroeningsinitiatieven bij bedrijven langs de Weurtseweg.
- Voorbeeld 3. Circulaire economie: Met ondernemers op TPN-West is onderzocht welke kansen er liggen voor het beter benutten van resthout- en foliestromen op het bedrijventerrein. Vooral voor resthout bleek potentie te zijn voor een meer hoogwaardige en lokale verwerking. Hieraan wordt vervolg gegeven.
- We investeren in professionalisering van het havenmanagement voor een toekomstbestendige haven. We werken daarbij samen met de provincie en de havens van Tiel en Arnhem.
- We hebben het convenant "Bestuurlijke samenwerking binnenhavens Gelreport" mede-ondertekend. We hebben in werkgroepen meegewerkt aan concrete projecten die bijdragen aan de doelen van de

havensamenwerking. We hebben gesprekken gevoerd met binnenhavens in de regio om te komen tot uitbreiden van de havensamenwerking.

- We leveren een bijdrage aan de realisatie van de plannen voor Winkelsteeg, het Engieterrein, het Stationsdistrict en De Grift. Onze accountmanagers vervullen hierbij een belangrijke, verbindende rol tussen gemeente en initiatiefnemers en vastgoedpartijen.
- We investeren met partners in de kwaliteit en groei van onze campussen als cruciale plek voor bedrijvigheid en innovatie binnen de clusters H & H. Dit doen we onder andere via de gebiedsvisie Campus Heijendaal en de ontwikkelstrategie Noviotech Campus 2035.
- We investeren € 3,8 miljoen in een duurzaam bedrijvenpark De Grift/Rietgraaf met o.a. een aantrekkelijke groene ruimte. We kijken samen met ondernemers naar de kansen voor een revitaliseringsplan voor de bestaande terreinen de Rietgraaf en het bestaande industrieterrein De Grift. Belangrijk aandachtspunt is de aansluiting van het oude deel van de Grift bij het nieuwe bedrijventerrein de Grift. Dit nieuwe deel wordt een vestigingslocatie voor logistieke dienstverleners die passen bij ons lokale en regionale DNA. Daarnaast biedt dit terrein ruimte voor vestiging/uitbreiding van lokale bedrijven. Er loopt een onderzoek naar de mogelijkheden van een off-grid energievoorziening.
- We ondersteunen duurzame en circulaire projecten en initiatieven van bedrijven en instellingen. Een voorbeeldproject is het inzamelen van muurverfresten bij schilders voor circulaire verwerking. We bouwen aan een breed circulair bedrijevnetwerk van mkb in de regio met de Circulaire Raad Rijk van Nijmegen en Lifeport@. Versterking van kennis op dit vlak versterkt de vorming van circulaire grondstofketens.
- Naast een werklocatieonderzoek naar campussen en bedrijventerreinen hebben we nu ook een werklocatieonderzoek voor de binnenstad uitgevoerd. Dit onderzoek laat duidelijk zien welke belangrijke bijdrage de binnenstad levert aan de werkgelegenheid in de stad, met name in de horeca- en retailsector.
- Het kantorenmarktonderzoek heeft de onderbouwing geleverd voor een kantoorprogramma in het Stationsdistrict. Signalen uit de vastgoedwereld halen we op bij de makelaardij en grote vastgoedpartijen. Deze leveren input voor de economische paragraaf bij grote ontwikkelprojecten.
- We werken aan de actualisatie van de Haven en Kadeverordening met tendercriteria om te kunnen voorzien in een rechtmatige, transparante en gelijke verlening van schaarse vergunningen in de Nijmeegse havens.

Doel: We investeren in onze aantrekkelijke en gastvrije binnenstad

Activiteiten

- We zijn gestart met grote ingrepen in de openbare ruimte, zoals de herinrichting van Kelfkensbos en bereiden deze voor in de Burchtstraat-Grote Markt-Augustijnenstraat-(bus)Plein 1944, Joris Ivensplein, Vlaams Kwartier en de ringstraten.
- We hebben een agenda voor de Binnenstad (Koers voor de Binnenstad) die de koers beschrijft voor de langere termijn. In 2025 hebben we een breed palet aan acties uitgevoerd op het gebied van ondernemerschap, groen, bereikbaarheid, levendigheid en een schone en prettige binnenstad.
- We hebben het Huis voor de Binnenstad ondersteund in haar taak om tot een nog betere samenwerking te komen met binnenstadondernemers en anderen in de binnenstad. Ook hebben we opnieuw reclamebelasting geïnd ten gunste van het binnenstadsfonds.
- Waar nodig pakken we leegstand aan. We hebben beter inzichtelijk gemaakt waar in de binnenstad langdurige leegstand zit. Het Plan van aanpak Leegstand is in uitvoering. We kijken naar belemmeringen en kansen, ook van het huidige bestemmingsplan. Tegelijkertijd gaan we voorzichtig om met het toevoegen van nieuwe winkelmeters. We zetten in op betere samenwerking met vastgoedpartijen.
- Het “Herzien Uitvoeringsplan Verblijfsvriendelijke Binnenstad fase 1” is vastgesteld. Het plan beschrijft de acties die worden genomen om in het gebied dat nu binnen de road barriers ligt (Vergunningzone B) straatparkeren te verplaatsen naar de garages. Voor ondernemers verandert de situatie per 1 januari 2026: vanaf dat moment kunnen zij hun auto alleen nog in een parkeergarage parkeren. Voor bewoners wordt een overgangstermijn termijn gehanteerd: zij kunnen per 1 januari 2033 alleen nog in een parkeergarage parkeren. De ruimte die op deze manier vrijkomt, wordt gebruikt voor andere functies. De eerste plek die wordt aangepakt, is de Gruitberg. In 2025 is gewerkt aan een voorlopig opwerp waarbij bewoners, ondernemers en gebruikers van dit hofje zijn betrokken. We hebben in de Winterweken een actie met gratis parkeren op P+R Noord uitgevoerd.

Ambitie:

We dragen de stad met trots uit en hebben een krachtig (inter)nationaal profiel

Doel: We profileren de unieke kracht van health & high tech

Activiteiten

- Samen met de gemeente Arnhem, OostNL, de Groene Metropool Regio, The Economic Board en de provincie werken we aan een krachtige nationale en internationale regioprofilering die onze lobby versterkt.
- We zoeken aansluiting bij landelijke initiatieven van NBTC (Nationaal Bureau voor Toerisme en Congressen), RVO (Rijksdienst voor Ondernemerschapp) en NFIA (Netherlands Foreign Investment Agency) om ook daar onze H&HT-sectoren te profileren.
- Met het Health & High Tech -spoor op de website IntoNijmegen zorgen we ervoor dat de innovaties van deze clusters ook bij het grotere publiek bekend worden.
- We initiëren, stimuleren en ondersteunen evenementen die bijdragen aan de profilering van de clusters, zoals het Health Valley event, INNOVATE en andere events of congressen met een inhoudelijke link met Health en Hightech. We profileren Nijmegen als innovatieve kennisstad samen met onze kennisinstellingen en lokale bedrijven tijdens de Vierdaagse(feesten).
- We maken Health & High Tech zichtbaar in de stad door partijen te stimuleren de stad te betrekken bij hun programma. We dragen bij aan een jaarlijks event waar ondernemerschap en innovatie centraal staat.

Doel: We profileren Nijmegen als oudste stad van Nederland met een jong en bruisend karakter

Activiteit

- We werken samen met evenementen die bijdragen aan de profilering van Nijmegen als oudste en jonge bruisende stad. Denk aan bijvoorbeeld de Zevenheuvelenloop en de Vierdaagsefeesten.
- We werken samen met Arnhem en omliggende gemeenten aan diverse projecten om de vrijetijdseconomie te versterken, onder andere op het gebied van productontwikkeling, routes en beleid. Versterking van de vrijetijdseconomie vindt ook plaats aan de hand van diverse projecten uit de Uitvoeringsagenda vrijetijdseconomie.
- We gaan door met succesvolle projecten zoals bijvoorbeeld de schrijfp opdrachten en de Vrede van Nijmegen Penning.
- We geven via Toerisme Veluwe Arnhem Nijmegen invulling aan regionale toeristische promotie voor het Rijk van Nijmegen. Hierbij zorgen wij ervoor dat deze toeristische promotie aansluit bij onze Uitvoeringsagenda Citymarketing 2030.
- We zorgen dat Nijmegen als oudste en jonge bruisende stad de nodige publiciteit krijgt. Hier past IntoNijmegen bij, net als de persreis tijdens de Vierdaagsefeesten.

Doel: We versterken ons evenementenklimaat en stimuleren evenementen die bijdragen aan het profiel van onze stad

Activiteiten

- We hebben uitvoering gegeven aan de convenanten die zijn afgesloten met de organisatoren van Stichting Zevenheuvelenloop, MOJO/EDH, Stichting de Vierdaagsefeesten en Stichting DE 4DAAGSE.
- We hebben (meerjarige) subsidierelaties onderhouden met organisatoren van evenementen, te weten Stichting de Vierdaagsefeesten en Stichting DE 4DAAGSE.
- De Vierdaagseweek 2025 is goed verlopen. Het was een zeer geslaagde editie die in goede samenwerking tot stand is gekomen. Na het succesvolle circulaire bekerproject tijdens de vorige Vierdaagse zijn we aan de slag gegaan met nieuwe manieren om evenementen te verduurzamen, waaronder herbruikbaar servies bij de Vierdaagsefeesten.
- We hebben de evenementen in onze stad beheerd via een evenementenkalender. Zo voerden wij regie over ons evenemентаanbod volgens de in het evenementenbeleid vastgelegde voorrangscriteria. We hebben het locatiegebonden evenementenbeleid actueel.
- We zijn op zoek gegaan naar nieuwe evenementenlocaties in de openbare ruimte, omdat de stad groeit en de behoefte aan evenementen toeneemt. Bestaande evenementenlocaties proberen we zoveel mogelijk te behouden voor de toekomst. Er vonden in 2025 geen Goffertconcerten plaats.

- Samen met Stadsbeheer hebben we gezorgd voor betere voorzieningen zoals vaste stroomaansluitingen en glasvezelaansluitingen op evenementenlocaties. Dit heeft als doel dat evenementen schoner worden, maar ook dat wij een gastvrije stad voor evenementen zijn.
- We hebben evenementenorganisatoren aangezet om hun evenement toegankelijker te maken voor iedereen. We hebben deze ontwikkeling gefaciliteerd door kennisdeling te stimuleren.
- Het aanbod aan evenementen in de winterperiode hebben we versterkt door de Nijmeegse Winterweken en andere evenementen te faciliteren en bevorderen.
- We hebben de economische en toeristische impact van onze evenementen onderzocht door middel van effectmetingen.
- We zijn opdrachtgever voor de kermis en hebben hiermee uitvoering gegeven aan de kermisvisie 2024-2028.

Verbonden partijen en samenwerking

Om bovenstaande ambities waar te maken werken we samen met ondernemers, ondernemersverenigingen, kennisinstellingen, het onderwijsveld, uitvoerende organisaties zoals Werkbedrijf Rijk van Nijmegen en Oost NL, andere overheden en maatschappelijke organisaties. Er zijn drie verbonden partijen actief in het economisch domein: stichting RvN@, The Economic Board en stichting Toerisme Veluwe Arnhem Nijmegen (TVAN).

- *Groene Metropoolregio Arnhem-Nijmegen*
De Groene Metropoolregio Arnhem-Nijmegen is in het programma Wonen en Stedelijke ontwikkeling toegelicht. De GMR heeft inhoudelijke raakvlakken met diverse programma's.
- *Stichting RvN@*
Stichting RvN@ is een bottom-up beweging die innovatie, sociale en economische groei in het Rijk van Nijmegen actief stimuleert. Ondernemers, overheid, organisaties, investeerders en kennisinstellingen/studenten werken over gemeentelijke en sectorale grenzen heen samen om nieuwe en bestaande initiatieven met elkaar te verbinden en door te ontwikkelen. De focus hierbij ligt bij het MKB. Het meerjarenplan RvN@ 2020-2022 is uitgewerkt naar een Groeistrategie 2022-2026. Hierin worden de mogelijkheden voor een lange termijn financiering van RvN@ als een triple helix organisatie (overheid, onderwijs, ondernemers) op een rij gezet.
- *The Economic Board*
The Economic Board is een triplehelix-samenwerking tussen overheid, kennisinstellingen en bedrijven in de regio Arnhem-Nijmegen, met Wageningen. The Economic Board zet zich op diverse manieren in voor de economische groei van de regio en de profilering van de regionale sterkten in onder andere Den Haag, Düsseldorf en Brussel. De focus ligt daarbij op de speersectoren Food, Health, High Tech en Energy en de cross-overs daartussen. Binnen deze sectoren liggen de beste kansen voor innovatie, meer bedrijvigheid en werkgelegenheid. Daarnaast werkt The Economic Board ook aan een aantal randvoorwaardelijke clusters die essentieel zijn voor het versterken en laten bloeien van de speerpuntsectoren. Op dit moment gaat het hier om de clusters Slimme Duurzaamheid en Arbeidsmarkt.
- *Stichting Toerisme Veluwe Arnhem Nijmegen (TVAN)*
TVAN verzorgt de toeristische promotie, marketing en gastheerschap voor het Rijk van Nijmegen. Op dit moment vindt opdrachtverlening aan TVAN plaats op de basis van een gemeenschappelijke regeling, samen met de andere gemeenten in het Rijk van Nijmegen.

Wat heeft het gekost

Begrotingswijzigingen

Bedragen x €1 mln	Besl.niveau	Besl.datum	Besl.nr	Baten	Lasten	Saldo
Stadsbegroting 2025-2028 primitief				-1,5	7,8	6,3
Wijzigingen						
10001	Stadsbegroting 2025-2028 Amendementen	13-11-2024		0,0	-0,2	-0,2
10003	2e Voortgangsmonitor 2024 Verzamelvoorstel	18-12-2024		0,0	1,3	1,3
10018	Budgetoverheveling jaarrekening 2024	28-5-2025		0,0	0,2	0,2
10040	1e Voortgangsmonitor 2025 Verzamelvoorstel	18-6-2025		0,0	0,0	0,0
10127	2e Voortgangsmonitor 2025 Verzamelvoorstel	17-12-2025		0,0	0,0	0,0
Totaal	Economie en toerisme			-1,5	9,2	7,7

De primitieve begroting bedroeg €6,3 miljoen. Hier is €1,4 miljoen aan toegevoegd, zodat de totale dynamische raming uitgekomen is op € 7,7 miljoen.

Op basis van besluitvorming bij de diverse bestuursdocumenten zoals de budgetoverhevelingen uit 2024 van Via-T, CITC, binnenstad en projecten Economische Visie is de primitieve begroting 2025 bijgesteld.

Toelichting per ambitie

Bedragen x € 1 mln	Begroting 2025 primitief	Begroting 2025 na wijziging	Rekening 2025	Verschil
Lasten				
We dragen bij aan het creëren en behouden van meer en passende banen en zijn als stad aantrekkelijk voor werkgevers en werknemers.	5,7	6,9	6,8	0,1
We dragen de stad met trots uit en hebben een krachtig (inter)nationaal profiel.	2,2	2,3	2,3	0,0
	7,8	9,2	9,1	0,1
Baten				
We dragen bij aan het creëren en behouden van meer en passende banen en zijn als stad aantrekkelijk voor werkgevers en werknemers.	0,4	0,4	0,3	-0,1
We dragen de stad met trots uit en hebben een krachtig (inter)nationaal profiel.	1,1	1,1	1,5	0,4
	1,5	1,5	1,8	0,3
Totaal per programma	6,3	7,7	7,3	0,4

Verschil = Begroting na wijziging -/- Rekening (+ = voordeel; - = nadeel)

Totaal programma

Aan het programma Economie en Toerisme geven we per saldo 7,3 miljoen euro uit. Het grootste deel hiervan gaat naar de ambitie 'We dragen bij aan het creëren en behouden van meer en passende banen en zijn als stad aantrekkelijk voor werkgevers en werknemer'.

Per ambitie

We dragen bij aan het creëren en behouden van meer en passende banen en zijn als stad aantrekkelijk voor werkgevers en werknemers

Lastenzijde: 0,1 miljoen euro voordeel

Batenzijde: 0,1 miljoen euro nadeel

We dragen de stad met trots uit en hebben een krachtig (inter)nationaal profiel

Ten opzichte van de dynamische begroting is er per saldo 0,4 miljoen euro voordeel op deze ambitie.

Lastenzijde: 0,0 miljoen euro voor/nadeel

Batenzijde: 0,4 miljoen euro voordeel

Bij onderstaand doel lichten we de oorzaken voor de grootste afwijkingen toe.

Doel: We profileren Nijmegen als oudste stad van Nederland met een jong en bruisend karakter.

Toeristenbelasting

Zoals in de 2e Voortgangsmonitor gemeld, hebben we op de toerismebelasting een voordeel gerealiseerd van 0,3 miljoen euro. Het tarief is dit jaar verhoogd waardoor de geraamde inkomsten, bij gelijkblijvende aantallen, hoger uitpakken.

Het verschil tussen de primitieve begroting en de dynamische begroting is hierboven toegelicht bij het onderdeel Begrotingswijzigingen.

Investerings per doel en ambitie

Voor een verdere toelichting op de investeringen verwijzen we naar de paragraaf Investerings.

Ambitie	Doel	Investering
We dragen de stad met trots uit en hebben een krachtig (inter)nationaal profiel	We profileren Nijmegen als oudste stad van Nederland met een jong en bruisend karakter	Voorzieningen evenemententerreinen
		Duurzaamheidstoekomst Heumensoord
		Bezoekerswebsite into Nijmegen

Indicatoren

	2016	2017	2018	2019	2020	2021	2022	2023	2024	2025
basisset (BBV)										
Aantal vestigingen van bedrijven per 1.000 inwoners 15 t/m 64 jaar										
	114,9	117,2	122,8	128,7	135,0	138,8	144,8	152,4	157,9	
Gemiddelde benchmark	119,1	121,9	127,3	132,1	138,6	145,1	152,6	160,5	165,9	
Functiemenging	54,9	55,4	55,8	55,9	55,8	56,1	56,7	57,4	57,4	
Gemiddelde benchmark	55,7	56,0	56,4	56,5	56,4	56,5	57,0	57,3	57,5	
gevraagd door raad										
Percentage winkelloppervlak dat langer dan een jaar leegstaat										
	7,0%	6,8%	6,1%	5,1%	5,4%	5,1%	3,9%	3,2%	2,9%	3,2%
spanningsindicator voor krapte op arbeidsmarkt in Rijk van Nijmegen	ruim	deld	gemid-deld	krap	gemid-deld	krap	zeer krap	krap	krap	krap
Aantal horecavestigingen ten opzichte van aantal winkelvestigingen in Stadscentrum										
	54%	57%	64%	65%	69%	71%	72%	75%	76%	77%

Toelichting

Het jaar 2025 is nog niet overal gevuld. Dit kan komen doordat de cijfers voor 2025 pas in de loop van 2026 ter beschikking komen. Dat geldt onder meer voor veel van de verplichte indicatoren, waarvoor waarstaatjegemeente.nl de bron is. Daarnaast geldt voor diverse indicatoren dat deze tweejaarlijks gemeten worden (en enkele zelfs vierjaarlijks).

- Gemiddelde benchmark**
Het gemiddelde voor de steden Arnhem, Eindhoven, Enschede, Groningen, Leiden, Maastricht, Nijmegen en Tilburg.
- Functiemenging**
De functiemengingsindex weerspiegelt de verhouding tussen banen en woningen in de stad. Bij een waarde van 50 zijn er evenveel banen als woningen. Bij een waarde boven de 50 zijn er meer banen dan woningen (alle benchmarksteden scoren boven de 50).
- Percentage winkelloppervlak dat langer dan een jaar leegstaat**
Het percentage betreft alle winkelgebieden in de stad (niet alleen de binnenstad) en geeft de stand van zaken in januari weer.

- **Spanningsindicator voor krapte op arbeidsmarkt in Rijk van Nijmegen**

Het UWV berekent een spanningsindicator voor de krapte op de arbeidsmarkt door het geschatte aantal openstaande vacatures te delen door het aantal personen dat op hetzelfde moment korter dan 6 maanden WW ontvangt. De spanning wordt getypeerd, variërend van 'zeer ruim' tot 'zeer krap'. De spanningsindicator wordt niet apart voor Nijmegen berekend, wel voor het Rijk van Nijmegen. De bij de indicator opgenomen typering heeft betrekking op het derde kwartaal. Ieder kwartaal wordt de spanningsindicator geactualiseerd (zie: <https://www.werk.nl/arbeidsmarktinformatie/dashboards/spanningsindicator>)

- **Aantal horecavestigingen ten opzichte van aantal winkvestigingen in Stadscentrum**

In 2025 is het aantal horecavestigingen in de binnenstad 77% ten opzichte van het aantal winkels in Stadscentrum. Stel dat dit percentage op 100% komt, dan zijn er net zoveel horecavestigingen als winkvestigingen.

Klik hier voor meer onderzoeksuitkomsten/statistieken over economie en toerisme:

<https://swm2025-nijmegen.pcportal.nl/p60527/kerncijfers>

Welzijn, Wijkontwikkeling en Zorg

Reflectie op onze ambities

Ambitie:

Inwoners voeren eigen regie over hun leven, gezin en gezondheid en nemen actief deel aan de maatschappij. Men heeft respect voor elkaar en ondersteunt elkaar

Nijmegenaren ervaren een goede gezondheid, er is minder sprake van overgewicht dan het landelijk gemiddelde en de meerderheid van de Nijmegenaren sport wekelijks. Steeds minder Nijmegenaren roken. De meeste Nijmegenaren (90%) geven aan dat ze goed voor zichzelf kunnen zorgen.

Tienduizenden Nijmegenaren zetten zich dagelijks of wekelijks in als vrijwilliger. Wel is deelname aan vrijwilligerswerk de laatste jaren afgenomen. Dit terwijl vrijwilligerswerk – als gevolg van vergrijzing en arbeidsmarktproblematiek – steeds belangrijker wordt in de samenleving.

Ook zien we dat relatief veel Nijmegenaren zich matig tot sterk uitgesloten voelen. De laatste jaren zien we een trendbreuk dat lhbtqi+ inwoners negatiever zijn over de acceptatie van lhbtqi+ personen. Ook ervaren Nijmegenaren meer discriminatie.

We zien verschillen tussen Nijmegenaren. Er is sprake van een tweedeling die we terugzien op meerdere gebieden, zoals gezondheid, sociale cohesie en zelfredzaamheid. Dit vraagt om een structurele aanpak van ongelijk investeren in gelijk(waardig)e kansen om de situatie te verbeteren bij de Nijmegenaren die dit het meest nodig hebben.

Ambitie:

We zorgen dat kinderen en volwassenen zo veel mogelijk in een (veilige) thuissituatie kunnen leven. We versterken inwoners en gezinnen die de basis van het bestaan niet (meer) op orde hebben of deze dreigen te verliezen

Onveiligheid willen we zoveel als mogelijk voorkomen: veiligheid als absolute ondergrens. Het aantal meldingen bij Veilig Thuis is nagenoeg hetzelfde gebleven. Wel is er een toename van het aantal acute zaken. De werkvoorraad is in de laatste maanden van 2025 gestegen. De laatste jaren zien we dat steeds minder kinderen en jongeren uit huis geplaatst worden. Ondanks het feit dat het nog niet altijd lukt om kinderen in een gezinsvorm (gezinshuis of pleegzorg) te plaatsen, zien we een positieve ontwikkeling dat het ons samen met partners in het netwerk lukt om met andere oplossingen kinderen zo veel mogelijk thuis te laten opgroeien.

De meeste mensen kunnen zich goed redden. Er is een kleine groep Nijmegenaren die dit niet lukt, daar moeten we fors op in blijven zetten. In het actieplan dak- en thuisloosheid dat we in 2025 vaststelden, hebben we de ambitie opgesteld dat we een einde willen maken aan buitenslapen. Dak- en thuisloosheid is een complex probleem dat niet gemakkelijk opgelost kan worden.

Wat hebben we dit jaar bereikt

Leidende principes voor zorg, welzijn en ondersteuning

Het amendement 'Leidende principes voor zorg, welzijn en ondersteuning' is voor een aantal trajecten in 2025 de basis geweest. Onder andere bij het opstellen van de uitvoeringagenda duurzame Jeugd en Wmo-begeleiding is er per interventie een koppeling gemaakt met de leidende principes. Ook is maart 2025 het raadsvoorstel Sturen op een sterke sociale basis vastgesteld, een doorontwikkeling op de sturing en versterking van de sociale basis. Met het raadsbesluit zijn er uitgangspunten en randvoorwaarden vastgesteld waaronder 1 miljoen investeringsfonds om gebiedssturing verder vorm te geven in drie gebieden: Noord, Lindenholt en Dukenburg (Lankforst/Zwanenveld).

In 2025 hebben (kern)partners voor deze drie gebieden plannen uitgewerkt om gebiedsgericht te gaan sturen op impact voor inwoners (Principe 2 Met en voor de stad) met een gezamenlijke begroting van circa 500.000 euro. De effecten voor inwoners in deze gebieden vormen het startpunt en inwoners vervullen een actieve rol. Niet een beleidskader, een subsidie of een individuele organisatieopdracht vormt het startpunt.

Verder stond 2025 in het teken van de voorbereiding om deze plannen te kunnen uitvoeren per januari 2026. Deze plannen, nu nog verandertheorieën (Theories of Change) kunnen we nu toetsen in de praktijk. Dit betekent dat we starten met het in kaart brengen van de maatschappelijke en financiële baten (principe 4 We weten wat werkt). We werken aan de beweging van individueel naar collectief en ongelijk investeren in de stad mogelijk maken (principe 5 We verdelen de zorg eerlijk en principe 6 Zorg en ondersteuning is collectief). In 2025 is een start gemaakt om van individuele opdrachten aan organisaties naar gebiedsopdrachten en -financiering te werken (principe 3 Van individuele opdrachten naar opdrachten en financiering per gebied).

In 2025 hebben we met (kern)partners afspraken gemaakt om de inzichten uit deze gebieden te verbinden aan bestaande programma's. Het gaat dan om stadsdeelprogrammeren, preventieplatforms, stadsdeelbudgetten en reguliere werkzaamheden.

Met de bovenstaande stappen in 2025 is een belangrijke basis gecreëerd voor gebiedsgericht investeren in de sociale basis. Er is meer ruimte voor de zelf- en samenredzaamheid van (principe 1 Sociale basis als fundament).

Ambitie:

Inwoners voeren eigen regie over hun leven, gezin en gezondheid en nemen actief deel aan de maatschappij. Men heeft respect voor elkaar en ondersteunt elkaar

Doel: Inwoners nemen actief deel en dragen bij aan de samenleving

Activiteiten

- *Ruimte voor ontmoeting*
We hebben de bestaande ontmoetvoorzieningen versterkt in 2025. In een aantal wijken is inwonersinitiatief verder ontwikkeld met behulp van de (provinciale) dorpendeals. Ook is de renovatie van wijkcentrum 't Oude Weeshuis afgerond. We zijn gestart met de voorbereiding van de renovatie van wijkcentrum Daalsehof. In verschillende wijkcentra zijn diverse nieuwe activiteiten opgestart om ontmoeting te stimuleren en eenzaamheid te verminderen.
- *Vrijwilligerswerk*
We hebben de 'Uitvoeringsagenda versterken vrijwilligers in de stad 2025 – 2028' vastgesteld. Hierin is opgenomen dat zowel vrijwilligers die vrijwilligerswerk doen voor een organisatie, als vrijwilligersorganisaties zelf, ondersteund worden in zaken die voor hen belangrijk zijn. Hierbij kan gedacht worden aan het borgen van vrijwilligersbeleid, aandacht voor sociale veiligheid en medezeggenschap en inspraak voor vrijwilligers. Vrijwilligersorganisaties kregen extra ondersteuning door extra cursusaanbod en adviesaanbod. Ze werden hierin ontlast doordat deze taken zijn belegd bij de Vrijwilligerscentrale.

Doel: Gehouden en vrijlevende dieren ontvangen ondersteuning waar gezond en goed leven in het geding is

Activiteiten

- *We blijven ondersteuning geven aan dieren (gehouden en wildlevend) waar dat nodig en gepast is.*
We hebben de 'Uitvoeringsagenda Dieren 2025 – 2028' vastgesteld. In deze uitvoeringsagenda zijn activiteiten opgenomen die het dierenwelzijn in Nijmegen bestendigen en verbeteren. De focus ligt op een goede uitvoering van de wettelijke taken, informatie en voorlichting voor Nijmegenaren, aandacht voor dieren in kwetsbare huishoudens én biodiversiteit. We hebben een nieuw contract afgesloten met onze partner Dierenasiel de Mère. Ook is er aandacht voor dieren opgenomen in het hitteplan van de GGD.

Doel: Inwoners van Nijmegen kijken naar elkaar om in het dagelijks leven

Activiteiten

- *We blijven werken aan tijdige en passende ondersteuning voor mantelzorgers*
We hebben de 'Uitvoeringsagenda Mantelzorg 2026 – 2029' voorbereid. We werken hierbij volgens de 4 V's: het vinden van mantelzorgers, het versterken van de positie en regie van mantelzorgers, het verlichten van de taak van mantelzorgers en het verbinden van informele en formele ondersteuning en zorg. Binnen deze vier V's richten we ons op zoveel mogelijk collectieve ondersteuning, ondersteuning via werkgevers, professionals, scholen en andere betrokken organisaties, inclusieve ondersteuning die rekening houdt met diversiteit onder mantelzorgers en ondersteuning ter voorkoming van overbelasting.

Doel: Inwoners van Nijmegen kunnen (vrij) zichzelf zijn en worden hierin geaccepteerd

Activiteiten

- *Beleidskader Inclusie en samenwerking*
In 2025 is het beleidskader Inclusie vastgesteld. Dit kader bevat vijf uitgangspunten die gelden voor al het gemeentelijk beleid, de dienstverlening en P&O.
Op initiatief van de gemeente is het leer- en kennisnetwerk IN gestart. In november ondertekenden circa 30 organisaties een intentieverklaring. Zij spraken af om met en van elkaar te leren hoe zij inclusiever kunnen werken.
Daarnaast is gewerkt aan het versterken van antidiscriminatiebeleid en aan de inclusie van mensen met een beperking en lhbtqi+ inwoners.
- *Versterken antidiscriminatie*
Er is in 2025 op verschillende manieren aandacht besteed aan het koloniaal- en slavernijverleden van Nijmegen. Het onderzoek Nijmegen & Slavernij. Publiek bestuur en persoonlijk profijt, 1596–1873 is gepresenteerd. Ook zijn een stadslezing en een dialoogsessie georganiseerd. Het traject wordt afgesloten met een symposium in februari 2026.
Tijdens de Week tegen Discriminatie zijn activiteiten georganiseerd waarbij Nijmegenaren in gesprek gingen over racisme en discriminatie. Ook is een publiekscampagne gestart om discriminatie breder onder de aandacht te brengen.
Daarnaast is in 2025 gewerkt aan een uitvoeringsagenda tegen discriminatie. Deze richt zich op onderwijs, wonen, gemeentelijke dienstverlening, horeca en bewustwording. In oktober vond hierover een brede stakeholdersbijeenkomst plaats. De uitvoeringsagenda wordt begin 2026 vastgesteld.
- *We maken werk van de inclusie voor mensen met een beperking*
Samen met ervaringsdeskundige inwoners en maatschappelijke partners is gewerkt aan de uitvoering van het Actieprogramma Inclusie. De speerpunten waren wonen, communicatie en sociale toegankelijkheid. Er zijn verschillende concrete acties uitgevoerd. Zo is de Stimuleringsregeling Toegankelijkheid gestart. Hiermee ondersteunen we ondernemers bij het verbeteren van de fysieke en digitale toegankelijkheid. Daarnaast testte een expertpanel de gebruiksvriendelijkheid van gemeentelijke websites. Ook zijn 271 Nijmeegse MKB-ondernemingen getoetst op het Nederlands Keurmerk Toegankelijkheid. Dit gebeurde door Bureau Ongehinderd, in samenwerking met het Zelfregiecentrum. Verder is een verkenning uitgevoerd op basis van het RPE-rapport over sociale toegankelijkheid in sport en cultuur. Verder is er informatie verzameld over het organiseren van toegankelijke bijeenkomsten. Deze wordt momenteel uitgewerkt tot een praktisch document.
Het jaar 2025 stond ook in het teken van evaluatie van de opbrengsten van het Actieprogramma tot nu toe en de voorbereiding op de vervolgaanpak na 2025. Het nieuwe uitvoeringsprogramma wordt in 2026 vastgesteld.
- *We werken aan de inclusie van lhbtqi+ personen*
In 2025 is samen met het regenboognetwerk gewerkt aan zichtbaarheid en inclusie van lhbtqi+ inwoners. Dit gebeurde onder andere tijdens de Coming-Out Week, Roze Woensdag en de provinciale Regenboogconferentie, die dit jaar in Nijmegen plaatsvond.
Ongeveer 15 projecten en activiteiten zijn ondersteund met een subsidie. In de pilot SportsOut hebben vier sportclubs gewerkt aan een veilige sportomgeving voor iedereen. Zij deden dit met omgangsregels,

werkgroepen en vertrouwenspersonen.

Tot slot is de Regenboogagenda 2001–2024 geëvalueerd. Daarbij zijn de resultaten van de Nijmeegse lhbtq+-monitor 2024 meegenomen. Deze monitor laat voor het eerst in lange tijd een afname van acceptatie zien. De evaluatie en de nieuwe agenda worden in 2026 vastgesteld.

Doel: We hebben een stevig opvoedklimaat rond gezinnen, in wijken en scholen

Activiteiten

- *In de Preventieplatforms Jeugd 12- en 12+ blijven we bouwen aan een sterk voorliggend aanbod in de stadsdelen*
We hebben in Nijmegen Noord verschillende acties uitgezet om gezinnen te ondersteunen bij gewone opvoed- en opgroevragen. Zo zijn er onder meer diverse interactieve bijeenkomsten geweest voor opvoeders en professionals onder leiding van pedagoog en psycholoog Bert Wienen. Daarnaast is een herijkte versie van de wijkvisie vastgesteld en een heldere communicatieboodschap hierbij richting professionals en ouders. Ook heeft een aantal focusgroepen met ouders plaatsgevonden.
- *We bezuinigen € 350.000 op jeugdwelzijnswerk*
We ontkomen niet aan een bezuiniging van 5% op de subsidies voor jeugdwelzijnswerk. Deze bezuiniging gaat in per 2026 en hebben we in 2025 voorbereid. We kiezen ervoor om het vrijwillig jeugdwerk en het aanbod voor kinderen en jongeren in de meest kwetsbare situaties zoveel mogelijk te ontzien. Deze bezuiniging zal ingevuld worden binnen het facultatief aanbod van de GGD voor 0-4 jarigen en het aanbod voor opvoedingsondersteuning 0-12 jarigen. De GGD heeft na overleg met ons als gemeente gekozen om deze bezuiniging vooral te laten landen in het minder aanbieden van de video home training (opvoedondersteuning).
- *We werken aan jongerenwerk in de wijken en investeren in jongeren in sociaal kwetsbare situaties*
We hebben in 2025 de opdrachtverlening jongerenwerk en jeugdcoaches 2026-2030 vastgesteld. Hierin is een scherpe opdracht geformuleerd voor het jongerenwerk van Bindkracht10 en de gemeentelijke jeugdcoaches. Het doel is jongeren - vooral degenen in sociaal kwetsbare posities – beter te ondersteunen. Er wordt ingezet op nauwere samenwerking tussen jongerenwerkers en jeugdcoaches. Ook wordt ingezet op presentie en het versterken van de methodische. Er wordt beoogd om de rol van het jongerenwerk bij het voorkomen en verkorten van jeugdhulptrajecten te vergroten en de impact en verantwoording van het werk te verbeteren. De uitvoering gebeurt binnen de bestaande middelen en personeel en wordt in een concreet uitvoeringsplan vastgelegd.
- *Preventie met gezag*
In 2025 hebben we verschillende acties uitgezet om preventief in te zetten op het voorkomen van risicovol gedrag en jeugdcriminaliteit. Er zijn onder andere bijeenkomsten geweest en gesprekken met 10 Voortgezet Onderwijs (VSO+VO) scholen over het thema Veiligheid in en om School. Het ging hierbij om bewustzijn van signalen maar ook hoe hierop te acteren. We hebben daarnaast opgehaald wat de scholen hiervoor nodig hebben. Daarnaast bevat de eerdergenoemde opdrachtverlening voor het jongerenwerk en de jeugdcoaches 2026-2030 een belangrijk onderdeel wat gericht is op veiligheid: het voorkomen dat jongeren in- of doorgroeien in criminaliteit. Deze pijler van de opdrachtverlening richt zich op het vormen van een ambulant team, gericht op de doelgroep Jeugd en Veiligheid maar ook de verdere door ontwikkeling van de implementatie van de Lokaal Persoonsgerichte Aanpak en Groepsaanpak. Een belangrijk onderdeel van de opdracht is samenwerking in het netwerk en vroegtijdig signaleren van zorgelijk gedrag om escalatie te voorkomen. Verder is er vanuit Preventie met Gezag in 2025 HALT in de wijk ingezet in Nijmegen die zowel begeleiding als voorlichting geven op scholen over dit thema. Tot slot is er in 2025 ook door de Gecertificeerde Instellingen (GI) de interventie KansRIJK ingezet. KansRIJK heeft als doel risicovol en/of strafbaar gedrag en schoolverzuim vroegtijdig te stoppen en te voorkomen, en zo zwaardere criminaliteit en justitiële maatregelen voor te zijn.

Doel: Kinderen en hun ouders worden laagdrempelig, dichtbij en deskundig ondersteund als zij problemen ervaren met opvoeding en/of kansrijke ontwikkeling, indien nodig met specialistische jeugdhulp

Activiteiten

- *We verlengen het contract met Buurteams Jeugd en Gezin en blijven investeren in basishulp, samenwerking met het onderwijs en de expertise m.b.t. complexe casuïstiek en veiligheid*
De vervanging van geïndiceerde begeleiding naar indicatievrije basishulp is in 2025 verder gegroeid. Het aantal jeugdigen dat is verwezen naar een begeleidingsaanbieder is in de eerste drie kwartalen van 2025 met 28% gedaald ten opzichte van dezelfde periode in 2024. Dit betekent dat de Buurteams Jeugd en Gezin steeds meer zelf hulp bieden en er veel minder verwezen wordt naar begeleiding. Voor 2026 zijn we als belangrijkste prestatie overeengekomen dat de Buurteams Jeugd en Gezin zich maximaal blijven inspannen om het aantal jeugdigen dat begeleiding ontvangt te stabiliseren. Er is geïnvesteerd in het opzetten van collectief aanbod en het eerste groepsgerichte aanbod is gestart. Dit aanbod wordt vooral stadsbreed georganiseerd. In 2026 ligt de focus op het wijkgericht opzetten van groepsaanbod. De samenwerking met de kinderopvang en het onderwijs is in 2025 geïntensiveerd. Zo is er een bestuurlijk overleg ingericht ten aanzien van de aansluiting jeugdzorg op onderwijs en kinderopvang. Hierin wordt onder meer gewerkt aan een lokaal afwegingskader Zorg Binnen Onderwijs. Rondom complexe casuïstiek en veiligheid is o.a. de visie van de Buurteams herzien, hebben er verschillende trainingen plaatsgevonden en is de samenwerking met team Samen Verder verder versterkt en uitgebreid.
- *We implementeren de nieuwe contracten voor ambulante jeugdhulp*
We werkten in 2025 aan een stevigere verbinding tussen onderwijs, welzijn en jeugdhulp. In maart is de gezinswerker van de buurtteams Jeugd en Gezin gestart op vier scholen voor voortgezet onderwijs. De gezinswerker wordt in samenwerking met het ondersteuningsteam van school stadsbreed ingezet. Ook het jongerenwerk speelt hierin in een rol en is in 2025, ook als onderdeel van de opdracht, gewerkt aan de doorontwikkeling van het schooljongerenwerk.
- *We scherpen onze beleidsregels en verordening verder aan op respijtzorg, gebruikelijke zorg en reikwijdte*
We hebben de verordening en beleidsregels Wmo en Jeugd aangepast. Deze zijn in december 2025 vastgesteld. Tijdens de behandeling van de verordening in de gemeenteraad zijn enkele amendementen ingediend om de informatiepositie van inwoners met een hulpvraag te verbeteren.
- *We verbreden de aanpak bestedingsruimte voor ambulante jeugdhulp met een taakstelling van €6 miljoen*
In september 2025 is de Uitvoeringsagenda Duurzame Jeugdhulp en Wmo-begeleiding vastgesteld. Deze bevat een 24-tal interventies om de zorg beschikbaar en betaalbaar te houden. Interventies zijn onder andere gericht op versterking van de sociale basis, meer collectieve hulpverleningen en verdere doorontwikkeling van beide Buurteamorganisaties. Ook wordt ingezet op versterking van het gemeentelijke marktmeesterschap (contractmanagement) en normerende maatregelen zoals bestedingsruimtes (begeleiding jeugd en Wmo), instroomlimieten en intensiteitsnormen (voorschoolse dagbehandeling). Binnen de jeugd-GGZ en orthopedagogische behandeling werken we vooralsnog niet met normerende maatregelen. We schatten in in 2026 tussen de € 3 en € 5 miljoen te kunnen besparen op ambulante hulpverlening jeugd en € 3 tot € 6 ton op Wmo-begeleiding.
- *We passen het Ecosysteem Mentale Gezondheid (GEM) toe in Noord*
We hebben ontdekt dat er juist in Nijmegen Noord veel ontwikkelingen zijn ingezet rondom het versterken van mentale veerkracht, vanuit verschillende gremia. Na diverse verkennende gesprekken tussen vooral het regionale GEM team, en het preventieplatform 0-12 is vastgesteld dat het de ontwerpaanpak in de vorm van veranderateliers niet nodig is. De visie van het Ecosysteem mentale gezondheid sluit namelijk goed aan bij de werkwijze en visie van het preventieplatform 0-12 in Nijmegen Noord.
- *We stellen een nieuwe aanpak Zorg Binnen Onderwijs (ZBO) op*
In 2025 hebben we gewerkt aan de doorontwikkeling van de collectieve inzet zorg binnen onderwijs in het (voortgezet) speciaal onderwijs ((v)so). Het evaluatierapport van onderzoeksbureau Oberon geeft aan dat de capaciteitsfinanciering aan alle doelen heeft voldaan. Maar er is ook ruimte voor verbetering. In 2025 hebben

we de inzet bij de drie pilotscholen voortgezet en zijn we gestart met ontwerpessies om de aanbevelingen in de zbo-aanpak vorm te geven. Deze ronden we in 2026 af. Daarnaast hebben we de capaciteitsfinanciering uitgebreid naar andere (v)so-scholen in Nijmegen.

Doel: Inwoners worden beschermd tegen infectieziekten, ongunstige milieufactoren en seksuele gezondheidsrisico's

Activiteiten

- *We hebben aandacht voor gezondheidsrisico's*

Ook in 2025 heeft de GGD Gelderland Zuid de wettelijke taken met betrekking tot infectieziektebestrijding uitgevoerd namens de gemeente Nijmegen. Een voorbeeld hiervan is de betrokkenheid van de GGD Gelderland Zuid bij de recentelijke uitbraak van vogelgriep bij de Goffertboerderij. De GGD verleende in dezen preventieve gezondheidszorg aan de eigenaar (en medewerkers) van het bedrijf en de directe contacten. Met betrekking tot toegankelijke PrEP-zorg in de regio hebben we stappen gezet in de samenwerking tussen de huisartsen en de GGD. Dit heeft nog niet geleid tot het opleiden van huisartsen voor het aanbieden van PrEP zorg. Deze vervolgstap moet in 2026 worden gezet.

Ook heeft de GGD in 2025 aan jongeren tot 25 jaar seksualiteitszorg geboden via het Sense-spreekuur.

Doel: De gezondheid van Nijmegenaren wordt bevorderd door een preventieve basisinfrastructuur en een integrale aanpak.

Activiteiten

- *We bieden voorlichtings- en preventieprogramma's aan en gaan door met het versterken van preventiestructuren stadsbreed en in de wijken*

Gezonde basisinfrastructuur in elk stadsdeel voor alle inwoners van Nijmegen

Met de aanpak gezonde wijken is in elk stadsdeel aandacht voor het versterken van de preventie infrastructuur. We zetten in op het voorkomen van gezondheidsproblemen en een bevorderen van een gezonde leefomgeving met als doel dat alle inwoners van Nijmegen de mogelijkheid krijgen om fysiek, mentaal en sociaal sterk op te groeien en te leven. De gezondheidsmakelaars in de stadsdelen zetten zich in voor thema's met veel impact op gezondheid, zoals roken, alcohol drinken, gezond gewicht, bewegen, mentale gezondheid en gezonde leefomgeving. In 2025 hadden de gezondheidsmakelaars extra tijd en aandacht voor de gezondheid van kinderen, jongvolwassenen, ouderen en mensen met beperkte basisvaardigheden. In 2025 maakten de gezondheidsmakelaars opnieuw deel uit van de netwerksamenwerking in elk stadsdeel die voortkomt uit de opgave sturen sociale basis en legden zij de verbinding met de nieuwe eerstelijnszorg netwerken "WijkGezond" die in een aantal stadsdelen gestart zijn.

Uitbreiding stedelijk netwerk "Wij zijn Groen, Gezond en in Beweging"

Met het groeiende netwerk van "Wij zijn Groen, Gezond en in Beweging Nijmegen" (GGIB) is ook in 2025 stadsbreed de preventie infrastructuur verder versterkt. Met meer dan 130 partners en vrienden werken we aan het verkleinen van gezondheidsachterstanden en het vergroten van de duurzame inzetbaarheid van medewerkers. Professionals en inwoners zijn samengebracht, geïnspireerd en samen aan de slag gegaan met actuele uitdagingen. Met als één van de hoogtepunten de inspiratie dag in juni met als onderwerp de "Blue Zones". Er is maandelijks een inspirerende nieuwsbrief gestuurd naar zo'n 1000 abonnees en actief gecommuniceerd via LinkedIn. Er is daarbij ook nadrukkelijk aandacht voor onderwerpen als basisvaardigheden en gezondheidsvaardigheden en het herkennen van laaggeletterdheid.

Meerjarige afspraken stedelijk netwerk Gezond Ouder Worden

Het stedelijke netwerk gezond ouder worden (GGD, Sportbedrijf, ZZG Zorggroep, NEO Huisartsenzorg, Bindkracht10, Sterker en gemeente Nijmegen) heeft in 2025 voor de komende 4 jaar plannen gemaakt (2025 – 2028). De thema's voor de komende jaren zijn: voorkomen van vallen, dementievriendelijk Nijmegen, bewegen, voorlichting/publiekcampagne bewustwording, mantelzorgactiviteiten en sociaal contact.

Integrale aanpak Gezonde School

Met de aanpak gezonde school worden scholen gestimuleerd en gefaciliteerd om aan de slag te gaan met de gezondheidsthema's, waaronder voeding, bewegen en sport en mediawijsheid. Er is in 2025 een inventarisatie

gedaan via de GGD onder directeuren van PO, SO en SBO naar hun beleid en behoefte aan ondersteuning op deze onderdelen. Op basis daarvan is de aanpak gezonde school aangescherpt. Ook op andere plekken waar veel kinderen komen, zoals bij welzijns- en sportactiviteiten, is aandacht voor gezonde voeding en water drinken. Eind 2025 is gestart met het plaatsen van extra watertappunten op scholen, om het drinken van kraanwater nog gemakkelijker en aantrekkelijker te maken. Onder de noemer van Jong Gezond en in Beweging zijn inspirerende verhalen gemaakt over mensen die zich inzetten voor een gezonde jeugd.

De inzet op gezonder voedingsaanbod bij gemeentelijke accommodaties, sportverenigingen en evenementen waar veel kinderen komen is in 2025 voortgezet. Deze inzet heeft als resultaat dat in alle wijkcentra met horeca-aanbod nu een 50/50-verhouding gezond(er)/ongezond aanbod is volgens de kwalificaties van het Voedingscentrum. Met het toevoegen van soep aan het assortiment verwachten we te voldoen aan de norm van de Zilveren Kantine. Ook het Sportbedrijf geeft het goede voorbeeld en blijft het onderwerp onder de aandacht brengen bij verenigingen. Evenementorganisatoren worden via de [website van de gemeente Nijmegen](#) geïnspireerd voor nog betere evenementen.

Preventie- en Handhavingsplan Alcohol

Het Preventie- en Handhavingsplan Alcohol 2025-2028 is geactualiseerd en vastgesteld. Samen met onder andere (grote) werkgevers, horeca en andere alcoholverstrekkers, onderwijsinstellingen en studentorganisaties is afgelopen jaar gewerkt aan het terugdringen van problematisch alcoholgebruik. Er is daarbij specifiek ingezet op jongvolwassenen, in een combinatie van preventieve maatregelen (normstelling, educatie, campagnes, trainingen) en handhaving.

Ketenaanpakken Integraal Zorgakkoord

Met partners in de regio rijk van Nijmegen is een vijftal ketenaanpakken in 2025 voortgezet en verder uitgewerkt. We werken samen aan goede signalering, doorverwijzing en terugverwijzing tussen welzijns-, gezondheids- en zorgorganisaties. De vijf ketenaanpakken hebben betrekking op de eerste 1000 dagen van een kind (kansrijke start), een gezond gewicht voor kinderen en volwassenen, een goed welzijnsaanbod bij sociale uitdagingen van kinderen en volwassenen (welzijn op recept) en het voorkomen van vallen bij senioren (valpreventie). Ook hebben we, samen met de regiogemeenten, voorbereidingen getroffen voor het Aanvullend Zorg- en Welzijnsakkoord (AZWA) dat in november is getekend door de VNG. De ketenaanpakken zullen een vervolg krijgen in het AZWA.

Doel: Gezondheidsverschillen in Nijmegen worden kleiner doordat we mensen met verhoogde gezondheidsrisico's extra ondersteunen

Activiteiten

- *We verbeteren gezondheid in de stadsdelen*

In 2025 zijn de Visie op Gezondheid 2040 en Uitvoeringsagenda Gezondheid 2025-2028 opgesteld en vastgesteld. Deze geven de komende jaren richting aan de uitvoering van onze ambitie, speerpunten en doelen. We willen gezondheidswinst voor alle inwoners van Nijmegen met extra aandacht (en gezondheidswinst) voor inwoners in de laagst sociaaleconomische groepen.

Inzet speerpunt "Gezond opgroeien" in relatie tot verkleinen gezondheidsverschillen

In Nijmegen West zijn afgelopen jaar 22 kinderen met overgewicht en hun opvoeders ondersteund om meer grip te krijgen op hun eigen gezondheid. Er ligt een evaluatie met ervaringen, leerpunten en aanbevelingen die worden meegenomen bij de implementatie in meer stadsdelen in 2026. Eén van de besluiten die daaruit volgde is dat de interventie "Beweeg je Fit" is stopgezet, omdat deze onvoldoende aansluit bij de mogelijkheden van kinderen en hun opvoeders. Er zijn eerste stappen gezet om te komen tot een individuele, bewezen effectieve gecombineerde leefstijlinterventie voor kinderen.

Inzet speerpunt "Gezonde leefgewoonten" in relatie tot verkleinen gezondheidsverschillen

Vanuit de opdracht van Pharos om in te zetten op een integraal persoonsgericht stoppen met roken ketenzorgprogramma, is gewerkt aan verschillende projecten. Zo is in 2025 ingezet op het trainen van professionals op het oordeelloos in gesprek gaan over roken. Ook de website www.nijmegenrookvrij.nl is ge-

update en toegankelijk gemaakt. Met stoppen met roken aanbieder Rookvrij en Fitter voerden we een project uit om meer mensen te bereiken. Dit is stadsbreed ingezet aan de hand van een social mediacampagne en gebiedsgericht in Dukenburg en Hatert. Hier is ingezet op het organiseren van lokaal stopaanbod en het aanjagen van professionals in het sociaal domein zodat zij inwoners effectief kunnen doorverwijzen. Verder organiseerden we samen met GGD Gelderland-Zuid een kunstwedstrijd over roken, vpen en stoppen met als doel mensen te laten nadenken en praten over roken en vpen. De winnende kunstwerken zijn gedurende een aantal weken tentoongesteld in het RadboudUMC en wijkcentrum Dukenburg.

Met NEC werkten we aan verbetering van het rookvrije stadion. Zo zijn stewards getraind op het aanspreken van bezoekers op rookvrij, is er gewerkt aan communicatie en is er een beleidsplan geschreven.

Met het beleidsdomein Financiële Bestaanszekerheid hebben we in 2025 verschillende activiteiten geïnitieerd. We hebben de pilot “gratis mondzorg” opgestart naar aanleiding van het initiatiefvoorstel “Niet meer kiezen”. Bij deze pilot zijn de afdeling Tandheelkunde van het Radboudumc (met haar laatstejaars studenten), StichtingANDERS en Bindkracht10 (met haar Financieel Experts in de Wijk en vrijwilligers van de Formulierenbrigade) betrokken. Naast het aanleveren van haar eigen Financieel Experts in de Wijk, vervult de gemeente daarbij vooral een coördinerende en faciliterende rol.

In september 2024 is vanuit een landelijke subsidie gestart met de inzet van een ervaringsdeskundige op het snijvlak van geldzorgen en gezondheid. De ervaringsdeskundige is in dienst bij Bindkracht10. In 2025 is deze inzet vanuit gemeentelijke gelden (Gezondheid en Financiële Bestaanszekerheid) gecontinueerd. De ervaringsdeskundige is op verschillende onderdelen ingezet, zoals het meedenken over het verbeteren van de stap naar schuldhulpverlening, hulp bieden aan cliënten in een schuldhulp-traject en meedenken bij beleid.

In samenwerking met het Sportbedrijf en de GGD is in Hatert een gecombineerde leefstijlinterventie gestart. In Dukenburg is er in gezondheidscentrum De Schakel een beweegspreekuur en een sociaal spreekuur georganiseerd samen met het Sportbedrijf en Bindkracht10.

In samenwerking met Bindkracht10 is er in de Z-route een onderdeel gezondheidsvaardigheden ingebed, zodat ook nieuwkomers in deze route in extra ondersteuning krijgen bij basisvaardigheden en gezondheidsvaardigheden.

Er zijn opnieuw trainingen basisvaardigheden gegeven aan Buurtteams Volwassenen i.v.m. nieuwe medewerkers en aandachtsfunctionarissen. De Buurtteams formeerden een werkgroep basisvaardigheden om bij alle medewerkers beperkte basisvaardigheden onder de aandacht brengen.

Vanuit de GGD is gewerkt aan een toolbox "In de wijk werken aan een aanpak basisvaardigheden". Dit is een Toolbox voor werkers in wijken en stadsdelen.

Tot slot hebben we in 2025 gewerkt aan een gezondere en toegankelijkere voedselomgeving, met extra aandacht voor initiatieven in wijken waar ongezond voedselaanbod domineert. Door lokale, gezonde voedselinitiatieven te ondersteunen en te verbinden aan sociale en ruimtelijke opgaven, dragen we bij aan gelijke kansen op gezond eten. Ook hebben we vanuit Gezondheid en Financiële Bestaanszekerheid initiatieven ondersteund om voedselongelijkheid tegen te gaan. Denk aan maaltijdprojecten van het Huis van Compassie, de boodschappenkaarten van het Rode Kruis en de Blauwe Tomaat. Met voedselongelijkheid bedoelen we de ongelijke toegang die mensen in een maatschappelijk kwetsbare positie ervaren tot voldoende en gezonde voeding.

Inzet speerpunt “Mentale Gezondheid” in relatie tot verkleinen gezondheidsverschillen

Vanuit Pro Persona Preventie is ingezet op GGZ-preventie. Het doel van GGZ-preventie is zorgen dat mensen gezond blijven door hun mentale gezondheid te bevorderen en te beschermen. Mentaal gezonde mensen zijn beter in staat om op eigen kracht deel te nemen aan de samenleving. Mensen met psychische kwetsbaarheid kunnen blijven of weer gaan participeren als zij voldoende ondersteuning vanuit hun omgeving ervaren. De omgeving zal op hun beurt weer op maat ondersteuning nodig hebben om er te kunnen zijn voor anderen.

Om hieraan te werken is er in 2025 een aantal trainingen en groepen georganiseerd in Nijmegen, voor inwoners van Nijmegen maar ook voor inwoners uit de regio (Rijk van Nijmegen). Het gaat om de volgende groepen: Interventies voor familieleden en mantelzorgers, Gespreksgroep Nabestaanden na zelfdoding, ADHD groepen, KOPP/KOV-groepen en Digitale gezondheidsbevordering (webinars).

Input speerpunt “Gezond Ouder worden” in relatie tot verkleinen gezondheidsverschillen

Vanuit het netwerk gezond ouder worden zijn er in november 2025 door Bindkracht10 twee inspirerende middagen georganiseerd in Dukenburg en Oud West. Het gekozen thema voor deze bijeenkomsten was Blue Zones, waarbij onder andere gezond is gekookt en over thema's als weerbaar ouder worden en alledaags bewegen is gesproken.

Aan alle ouderen dagbestedingslocaties in Nijmegen is de gespreksbox van Groen Gezond en in Beweging verstrekt. Hiermee kunnen ouderen die deelnemen aan deze dagbesteding op een leuke manier in gesprek over gezond en gelukkig oud worden.

Voor kwetsbare ouderen die moeite hebben met het nemen van de bus, is er een cursus georganiseerd waarbij een fysiotherapeut en een buschauffeur gezamenlijk instructies gaven over het reizen met de bus, met een rollator.

Vanuit het netwerk gezond ouder worden is in Oud West een project gestart rondom dementievriendelijk Oud West. Sportverenigingen, cultuurclubs en buurt en wijkorganisaties krijgen handvatten om mensen bij hun club of vereniging te houden als kwetsbaarheid of geheugenproblemen merkbaar zijn.

Vanuit het netwerk gezond ouder worden zijn er door het Sportbedrijf twee projecten “bewegen in de buurt!” gedraaid voor alle senioren in de wijk. Hierbij worden laagdrempelig beweegactiviteiten georganiseerd en bewegen gestimuleerd in Hatert (Waterrijk) en Dukenburg (Orangerie/Gouden Hart). Hierdoor is de kans kleiner op gezondheidsachterstanden en eenzaamheid onder senioren.

Inzet speerpunt “Gezonde fysieke leefomgeving” in relatie tot verkleinen gezondheidsverschillen

Ook in de fysieke leefomgeving werken we gericht aan het verkleinen van gezondheidsverschillen. Dit doen we vanuit het principe van ruimtelijke rechtvaardigheid: niet iedereen profiteert immers in gelijke mate van een gezonde leefomgeving, terwijl de gevolgen van klimaatverandering en een ongezonde omgeving juist kwetsbare groepen harder raken.

Bij klimaatadaptatie hebben we in 2025 het belang van een rechtvaardige benadering van hittestress aangekaart. Het resultaat is dat we gemengde kaarten gaan inzetten, waarmee we niet alleen hete gebieden in beeld brengen, maar ook de mensen die daar wonen en hun mogelijkheden om zich aan te passen aan hitte. Zo wordt zichtbaar waar gezondheidsrisico's door hitte het grootst zijn, bijvoorbeeld bij ouderen, mensen met een laag inkomen of een slechte woningkwaliteit, en waar extra maatregelen nodig zijn. We hebben geïnvesteerd in rechtvaardige vergroening van wijken waar de gezondheidswinst het grootst is. Met ondersteuning van de Tuinbrigade in Lindenholt en verschillende tuinvergroeningsprojecten ondersteunden we bewoners bij het vergroenen van hun tuin. Dit draagt bij aan verkoeling, mentale gezondheid en sociale cohesie, juist in wijken met minder groen en meer hittestress.

In de prestatieafspraken met woningbouwcorporaties is aandacht besteed aan een gezond binnenmilieu en hittebestendige sociale huurwoningen. Afspraken richten zich onder andere op (advies over) betere ventilatie, het beperken van oververhitting en het toekomstbestendig maken van woningen voor klimaatverandering. Dit is essentieel, omdat bewoners van sociale huurwoningen vaak minder mogelijkheden hebben om zelf aanpassingen te doen. Daarnaast is afgesproken dat de voorraad sociale huurwoningen wordt versterkt en passende woningen voor diverse doelgroepen worden gerealiseerd. Daarnaast geven de energiecoaches nu ook advies over het weren van schimmel in de woning. De energiecoaches zijn beschikbaar voor inwoners met een laag inkomen.

In het afgelopen jaar hebben wij ingezet op het vergroten van de toegankelijkheid van gezond en lokaal voedsel voor iedereen. We investeerden in sociale voedselinitiatieven zoals Mealprep Cafés, het

voedselverspillingshub, De Warmoes en verschillende buurtmoestuinen. Deze initiatieven dragen bij aan gezonde voeding, lokale productie en sociale verbinding. Daarnaast versterkten we de samenwerking binnen de stadslandbouw, onder andere via De Streek op Tafel. Door collectieve fondsenwerving te ondersteunen, kreeg De Streek op Tafel meer mogelijkheden om zelfstandig middelen te verwerven voor sociale voedselprojecten in de stad. Er was extra aandacht voor het bereiken van verschillende doelgroepen, met name inwoners in een kwetsbare positie. We organiseerden de voedselbijeenkomst *Gezond en lokaal voedsel voor iedereen* om kennisdeling en samenwerking te bevorderen. Het doel was om samenwerkingen tussen lokale voedselinitiatieven en welzijns- en armoedeorganisaties te stimuleren. Tot slot zijn afgelopen jaar de eerste stappen gezet richting de ontwikkeling van sociale voedseltuinen: plekken waar lokale voedselproductie wordt gecombineerd met ontmoeting, educatie en participatie.

Doel: De publieke gezondheid wordt beschermd en bevordert door een gezonde fysieke leefomgeving

Activiteiten

- *We zetten gezondheid centraal in ons omgevingsbeleid*

Gezonde leefomgeving centraal in de omgevingsvisie

Bijdragen aan de gezonde leefomgeving is een leidend principe geworden in de Omgevingsvisie De Nabije Stad, die in september 2025 is vastgesteld door de raad. Dit betekent dat er in alle ruimtelijke projecten en keuzes aandacht moet zijn voor het creëren van een gezonde leefomgeving. Ook is de Sociale en Gezonde stad een hoofdlijn, én het eerste hoofdstuk, geworden van de omgevingsvisie. Hierin zijn de 8 thema's van de gezonde leefomgeving uitgewerkt. De uitwerking van de 8 thema's gezonde leefomgeving krijgt stap voor stap vorm en is nog niet afgerond. We werken aan een nog verdere concretisering van de 8 thema's. Daarnaast hebben we een concept omgevingsscan opgezet, die ons helpt om gedegen te adviseren in ruimtelijke projecten. De tool werkt met kwantitatieve (stads- en wijkmonitor) en kwalitatieve (interviews) data. Het is nog niet gelukt om concept planregels voor de gezonde leefomgeving op te leveren. Hier gaan we in 2026 mee verder en dan willen we deze planregels opnemen in het omgevingsplan.

Betrokkenheid van de GGD bij advisering gezonde leefomgeving

De samenwerking met de GGD heeft een structurele vorm gekregen bij de Omgevingstafel. De GGD heeft adviezen gegeven bij diverse initiatieven. Daarnaast heeft de GGD advies uitgebracht bij enkele Buitenplanse omgevingsplanactiviteiten (BOPA's).

Vervolg project 'Samenwerken aan een gezondere leefomgeving'

Naar aanleiding van de resultaten van het in 2025 afgeronde actieonderzoek "Samenwerken aan een gezondere leefomgeving" ([gebundeld in een Gids](#)) is in Hatert een start gemaakt om samenwerking en inzet op gezonde leefomgeving vanuit de gemeente en wijkpartners te bundelen en daarmee te versterken.

Een leefomgeving die uitnodigt tot bewegen, ontmoeten, sporten en spelen (BOSS)

Er is vorig jaar een inclusieve 'Samen Speelplek' gerealiseerd in Nijmegen Noord. De participatie van de wijkaanpak BOSS in Hatert is afgerond, waarin actief ouderen actief zijn betrokken. De wijkaanpak BOSS in Meijhorst is afgerond en speel- en sportplekken zijn vernieuwd. In de Waalsprong is de BOSS-plek in Jozef van Hovelpark deels opgeleverd. Daarnaast zijn diverse speelplekken die waren verouderd, opgeknapt. Ook zijn er stappen gemaakt in de integrale aanpak van BOSS gericht op toegankelijkheid, inclusie en het vergroenen van speelplaatsen.

Een rookvrije omgeving voor iedereen

We hebben met de Dar gewerkt aan het terugdringen van peukenafval. Dit is gedaan aan de hand van de campagne 'Maak 'm uit, gooi 'm in'. Deze campagne stimuleert mensen hun sigaret uit te drukken en daarna in de afvalbak te gooien. De campagne is online en offline op verschillende manieren uitgezet door Dar en er is verwezen naar Nijmegen Rookvrij. Verder zijn we eind 2025 gestart met het plaatsen van afvalbakken met uitdrukplaten met hierop de campagneslogan.

Tot slot zijn in 2025 alle gemeentelijke fietsenstallingen en parkeergarages rookvrij gemaakt. Ook hebben we samenwerkingspartners, zoals het zelfregiecentrum en Natuurtuin Goffert die op eigen initiatief hun terrein rookvrij maakten, van rookvrij materialen voorzien.

Doel: Inwoners kunnen zelfstandig hun leven leiden en meedoen doordat ze beschikken over voldoende zelfregie, zelfredzaamheid, veerkracht en samenredzaamheid in de vorm van sociale steun. Wanneer het nodig is, ondersteunen wij hen bij het verkrijgen of herwinnen hiervan

Activiteiten

- *We zetten in op het benutten van laagdrempelig aanbod in de wijk om de Wmo toegankelijk en betaalbaar te houden.*

Buurtteams Wmo

In 2025 is de eerste contractperiode met Buurtteams Volwassenen op inhoud geëvalueerd. Op basis van de positieve bevindingen uit die evaluatie is besloten om de overeenkomst met drie jaar te verlengen, tot en met 2028. Om de inzet van geïndiceerde begeleiding te voorkomen is de uitvoeringsagenda duurzame jeugdhulp en Wmo-begeleiding vastgesteld.

Wmo Dagbesteding

De inkoop voor Wmo dagbesteding (voorheen Ontwikkelingsgerichte dagbesteding) is in 2025 succesvol doorlopen met uiteindelijk 19 definitief toegelaten aanbieders. De leerervaringen vanuit de pilot indicatievrije dagbesteding zijn meegenomen, wat heeft geresulteerd in een nieuwe toeleiding route met laagdrempelige indicaties, waarin de aanbieder een grotere rol speelt. De pilot liep tot en met 31 december 2025 en de inwoners die deelnamen aan de pilot vallen nu onder de werkwijze van de nieuwe contracten. Deze overgang is soepel verlopen.

Transformatieplannen

In 2025 keurde de zorgverzekeraar de aanvraag van regio Rijk van Nijmegen van landelijke IZA-transformatie voor het Mentale Gezondheidsnetwerk goed. Hierdoor ontvangt gemeente Nijmegen, regio-gemeenten en zorgorganisaties in 2026 tot en met 2028 extra geld om de wachtlijst voor volwassenen-GGZ terug te dringen. De samenwerkplaats sluitende aanpak faciliteert het leren in deze transformatie.

Doel: Vluchtelingen kunnen op een veilige en gezonde manier verblijven in onze regio en zo goed als mogelijk meedoen in de samenleving

Activiteiten

- *We versterken en verduurzamen de inzet voor asiel & integratie*
In dialoog met de doelgroep en in samenwerking met vele partnerorganisaties die actief zijn in onze stad hebben we in 2025 een integraal beleidskader opgesteld dat richting geeft aan onze gezamenlijke inzet op Asiel & Integratie voor de lange termijn. Voor de periode 2025-2028 hebben we de uitgangspunten en visie van het beleidskader vertaald naar een uitvoeringsprogramma, waarin concrete doelstellingen en acties zijn opgenomen om onze inzet op Asiel & Integratie beter te verbinden en verder te versterken.
- *We zorgen ervoor dat we voldoen aan de Spreidingswet voor asielmigranten en we behouden voldoende opvangplekken voor ontheemden Oekraïners*
De Tijdelijke gemeentelijke Opvang Koudenhoek is volgens planning in 2025 gesloten, om ruimte te maken voor de geplande woningbouw. Om voldoende duurzame opvangplekken te realiseren hebben we in 2025 met COA een bestuursovereenkomst afgesloten voor realisatie van een nieuw AZC voor 300 bewoners aan de Heyendaalseweg. De voorbereidende verbouwingswerkzaamheden zijn gestart. Daarnaast is in samenwerking met COA en Nidos aan de Schependomlaan een Intensief Begeleide Opvang voor Alleenstaande Minderjarige Vreemdelingen gerealiseerd. Dit is een speciale kleinschalige opvang voor 12 jongeren die extra intensieve begeleiding nodig hebben om hun gedrag te sturen en te werken aan hun toekomst. Met de nieuwe locaties realiseren we het aantal asiel-opvangplekken dat op basis van de Spreidingswet van ons wordt gevraagd.

De opvanglocaties voor Ontheemden uit Oekraïne zijn waar mogelijk beter ingericht en georganiseerd voor het langere verblijf van deze doelgroep. Daarbij is in bijzonder aandacht geweest voor de situatie op de

schepen. Voor de toekomst wordt waar nodig gezocht naar vervangende duurzamere verblijflocaties die meer mogelijkheden bieden voor zelfstandigheid en participatie.

- *We zetten ons in om de huisvestingstaakstelling te behalen*
In 2025 hebben we voor 307 statushouders passende woonruimte gerealiseerd. Hiertoe hebben we nauw samengewerkt met woningcorporaties en zetten we verschillende maatwerkoplossingen in, onder meer voor huisvesting van grote gezinnen. Daarmee hebben we de voor 2025 door het Rijk vastgestelde huisvestingstaakstelling van 291 behaald. Omdat wij in eerdere jaren een achterstand hebben opgelopen in de realisatie van de taakstelling, resteert nu nog een achterstand van 63 statushouders, welke achterstand wordt toegevoegd aan de taakstelling voor 2026.
- *We versterken onze inburgeringsdienstverlening en we werken verder aan het beter ontsluiten voor vluchtelingen van ons gemeentelijk aanbod.*
Samen met gemeenten in het Rijk van Nijmegen hebben we met ingang van 2025 op basis van aanbesteding nieuwe contracten afgesloten met inburgeringsscholen voor het aanbod van de leerroutes voor inburgering. In het nieuwe aanbod is meer ruimte voor maatwerk en het combineren van inburgering en werk, met onder meer flexibele roosters en avondlessen. We zijn daarnaast gestart met een aanbestedingsprocedure voor de organisatie van een Welkomgroep. Hier kunnen statushouders bij de start van hun inburgering kennis maken met Nijmegen en informatie krijgen over inburgering en thema's als zorg, werk en sociale participatie. In samenwerking met het COA bieden we meer mogelijkheden voor statushouders die nog op de opvanglocatie verblijven, om te starten met hun inburgering. De formatie bij klantregie is vergroot om een snellere intake en meer begeleiding te kunnen bieden aan inburgeraars. Daarnaast hebben we met regiogemeenten een nieuw verzuimaanpak geïmplementeerd. Verzuimmedewerkers zoeken actief contact met inburgeraars bij afwezigheid om deelname te stimuleren en problemen tijdig aan te pakken. We zijn gestart met de realisatie van een nieuwe ISK-locatie om voldoende ruimte te borgen voor passend nieuwkomersonderwijs. Om de mogelijkheden om te werken vanuit een opvanglocatie te verbeteren, zijn we met WerkBedrijf en UWV gestart met een pilot. Verschillende asielzoekers en statushouders worden begeleid bij het vinden van werk.
- *We ondersteunen mensen zonder documenten*
We hebben in 2025 afspraken gemaakt met betrokken stichtingen en vrijwilligersorganisaties om Bed-Bad- en Brood-voorzieningen voor mensen zonder documenten voort te zetten nu Rijksfinanciering is gestopt. In samenwerking met de stichtingen zijn we gestart met voorbereidingen voor verduurzaming van locaties en aanpassingen om locaties geschikt te maken voor een ouder wordende populatie.

Doel: Inwoners kunnen zelfstandig wonen in een schone en geschikte woning. Ze kunnen zich in en om het huis verplaatsen en daardoor deelnemen aan de samenleving en hun sociale omgeving. Dit doen ze met voldoende eigen kracht, zelfredzaamheid, samenredzaamheid in de vorm van sociale steun. Wanneer het nodig is, ondersteunen wij hen bij het verkrijgen of herwinnen hiervan

Activiteiten

- *We werken aan oplossingen om de Wmo toegankelijk en betaalbaar te houden.*

Klassieke Wmo

Voor 2025 is er een interne opdracht opgesteld met duidelijke doelen en monitoring rondom de wachttijden/wachtlijsten en het efficiënt werken. Er is o.a. extra ingehuurd, wat ervoor heeft gezorgd dat de hoge wachttijd is teruggedrongen naar gemiddeld binnen de wettelijke termijn. Daarnaast zijn er kaders gesteld voor telefonisch onderzoek i.p.v. huisbezoek, zodat efficiënt geïndiceerd kan worden, zonder aan kwaliteit in te leveren. Ook hebben de Wmo-consulenten verscheidene trainingen gevolgd gericht op verhogen van kwaliteit van de toegang en indicaties.

Huishoudelijke Hulp

De pilot was- en strijkservice liep tot en met juli 2025 en is geëvalueerd. Gekozen is om een vervolgozet voor een structurele was- en strijkservice in het voorjaar van 2026 uit te werken, aan de hand van de evaluatiebevindingen. Aan de hand van deze opzet zal door het college worden bepaald óf en op welke manier een structurele was- en strijkservice wordt opgezet.

Uitvoeringsagenda Senioren

We hebben de 'Uitvoeringsagenda Senioren 2025 – 2028' vastgesteld. De focus in deze agenda ligt op: wonen, mobiliteit, passende gemeentelijke ondersteuning en voorbereid, gezond en samen ouder worden. We werken integraal en benutten de kracht van senioren, terwijl we tegelijkertijd kwetsbare senioren zo goed mogelijk ondersteunen. Preventie staat hierin centraal: door in te zetten op welzijn, gezondheid en sociale verbinding kunnen we de druk op de zorg verminderen.

Ambitie:

We zorgen dat kinderen en volwassenen zo veel mogelijk in een (veilige) thuissituatie kunnen leven. We versterken inwoners en gezinnen die de basis van het bestaan niet (meer) op orde hebben of deze dreigen te verliezen

Doel: Kinderen groeien zo veel mogelijk veilig en gezond thuis op

Activiteiten

- *We starten met nieuwe contracten specialistische jeugdhulp en essentiële functies*
De implementatie van de Gelderse essentiële functies is gestart in 2025. Met de inkoop van essentiële functies wordt hoog specialistische zorg, die landelijk niet is ingekocht maar ook regionaal niet beschikbaar is, beter georganiseerd. Er is een Gelderse Jeugdalliantie (15 aanbieders) bezig om samen met de Gelderse gemeenten hoogspecialistische hulp en verblijf te verbeteren, en de regio's te ondersteunen met flexibele inzet van expertise. In Nijmegen gaat deze samenwerking steeds beter.

De implementatie van de afspraken die voortkomen uit de inkoop van regionale specialistische jeugdhulp (voorheen jeugdhulp met verblijf) is voorspoedig verlopen. Er hebben voldoende aanbieders ingeschreven om te komen tot een sluitend zorglandschap en er zijn geen hiaten. We zijn dit jaar aan de slag gegaan met oppakken van een groot knelpunt van de jeugdbeschermers dat er onvoldoende crisisplekken waren. Gelijktijdig wilden wij spoed uithuisplaatsingen van kinderen voorkomen. We zijn afgelopen jaar aan de slag gegaan met het project crisis als kans waarbij we vier crisisbedden en ambulante inzet beschikbaar hebben gesteld. Daarbij is ook een inhoudelijke transformatie vormgegeven waar het werken met belangrijke anderen en een JIM (jouw ingebrachte mentor) een belangrijke rol hebben.

Doel: Gezinnen en huishoudens die te maken hebben met onveilige situaties krijgen tijdig, passende en samenhangende hulp en bescherming

Activiteiten

- *We verbreden de Proeftuin kind- en gezinsbescherming in Dukenburg*
We hebben in 2025 de proeftuin uitgebreid naar Zuid inclusief Hatert en Centrum-Oost. Daarbij is onderzocht of het regieteam als bestaand netwerk samen met het team van de proeftuin (Samen Verder) gezamenlijk de aanpak kunnen bestendigen. Het is gebleken dat deze samenwerking in de praktijk goed werkt. In 2026 wordt hierover een besluit genomen.

Doel: We voorkomen huisuitzettingen, leiden toe naar zorg, werken aan het perspectief van multi-probleemhuishoudens en beperken de overlast als gevolg van dakloosheid en psychiatrische en/of psychosociale problematiek

Activiteiten

- *We verbreden de doorbraakaanpak*
We hebben de doorbraakaanpak verder uitgerold bij onze partners in het sociaal domein door hen te trainen in het uitvoeren van deze aanpak. Het is noodzakelijk om dit gedachtegoed te bestendigen. Dit vraagt continue aandacht. We werken daarom aan een lerend netwerk van alle organisaties die getraind zijn.

In 2025 zijn er 119 meldingen geweest bij het doorbraakteam. Hiervan zijn 37 casussen opgepakt met maatwerkplannen. De overige casuïstiek is middels advies of een korte interventie vanuit het Doorbraakteam opgepakt, waardoor de casuïstiek weer verder kon in het reguliere proces. Ook dit is een belangrijke taak van het Doorbraakteam. In het kader van de verbreding van de Doorbraakaanpak zijn in 2025 de Buurteams-

Volwassen en het team integraal werken binnen de afdeling IZ&L ook aan het werk met de doorbraakmethode en het bieden van legitiem maatwerk. De coaches van het doorbraakteam hebben hierin een ondersteunende en coachende taak. Zij hebben bij 29 casussen ondersteund.

De financiële opbrengst is vergelijkbaar met de financiële opbrengst in 2024. In de begroting was echter verwerkt dat de verdubbeling van het doorbraakteam voor extra besparingen zou zorgen, welke zijn toegevoegd aan het investeringsfonds van de sociale basis. In de praktijk blijkt dat de extra besparingen nog niet zijn gerealiseerd, maar ook dat het investeringsfonds van de sociale basis nauwelijks is gebruikt. In het amendement is dit ook opgemerkt. Er stond in dat het goed mogelijk was dat de nieuwe 2,5 FTE in het eerste jaar niet direct zo functioneert als het reeds bestaande team. De praktijk laat inderdaad zien dat er fors voorwerk nodig was om de verdubbeling vorm te geven. Daarom is het pas bij de stadsrekening 2026 realistisch om de financiële opbrengst te vergelijken met de verwachting in het amendement.

Doel: Daklozen krijgen tijdelijk opvang en een perspectief op zelfstandig participeren en (zelfstandig) wonen.

Activiteiten

- *We verminderen de druk op de opvang*
We hebben in 2025 de tijdelijke uitbreiding van de maatschappelijke opvang ingezet als noodmaatregel binnen de regionale transitie naar de aanpak Wonen Eerst.

In 2025 stelden we het regionaal plan van aanpak dak- en thuisloosheid vast, in navolging van het landelijke actieplan. Doel van dit plan van aanpak is het terugdringen van dak- en thuisloosheid door wonen als eerste prioriteit te maken en door het inzetten van preventie te voorkomen dat mensen dak- of thuisloos worden.

Doel: Inwoners die als gevolg van psychische kwetsbaarheid of jongvolwassenen, die als gevolg van Licht Verstandelijke Beperking, (nog) niet in staat zijn om zelfstandig te wonen kunnen in een beschermde (woon-) omgeving zich ontwikkelen richting zelfstandig wonen en participeren

Activiteiten

- *Verdere ondersteuning en hulp aan volwassenen/wonen met zorg*
In 2025 hebben we het regionale beleidsplan Beschermd Wonen en Maatschappelijke Opvang “Samen Dichtbij” in 2025 geëvalueerd met de regio.
Met de nieuwe contractering Beschermd Wonen per 1-1-2025 hebben we een meer dekkend zorgaanbod binnen de regio Gelderland-Zuid gerealiseerd met meer kansen op spreiding binnen de regio.
In 2025 is de gemiddelde wachttijd voor intramurale Beschermd Wonen plekken verminderd van 10 naar 6 maanden.

Per 1 juli 2025 zijn we gestart met een pilot Beschermd Wonen 'verbreden doelgroep'. In deze pilot van 2 jaar onderzoeken we of inwoners kunnen toelaten tot Beschermd Wonen, die hiervoor nu niet in aanmerking komen maar wel een hulpvraag hebben die past bij Beschermd Wonen.

Ten slotte hebben we dagbesteding bij Beschermd Wonen geïntegreerd bij de reguliere dagbesteding en gecontracteerd met ingang van 1-1-2026. Hiermee realiseren we een groter en gedifferentieerder aanbod voor de inwoners. Deze inzet draagt bij aan het voorkomen van dak- en thuisloosheid door te zorgen voor tijdige en passende woonzorgarrangementen, waardoor instroom in maatschappelijke opvang wordt beperkt en doorstroom vanuit opvang en instellingen wordt bevorderd.

Verbonden partijen en samenwerking

- We werken samen met netwerkpartners en andere programma's binnen de gemeente. We zijn aanwezig in de wijk en betrekken inwoners bij ontwikkelingen in de stad. Zo hebben we de laatste jaren geïnvesteerd in de samenwerking met inwoners, inwonersorganisaties en met sociale ondernemingen, zoals BUUR, de Wijkfabriek en de Broerderij. Ook geven we subsidies aan inwoners om wijkinitiatieven te verwezenlijken. Samen met vele organisaties, professionals, vrijwilligers en inwoners blijven we werken aan het versterken

van de sociale basis in wijken, stadsdelen en de stad. Deze lerende samenwerking is een belangrijke pijler binnen de kadernota Samen werken, samen sterk.

- We werken samen met een groot aantal maatschappelijke instellingen, stichtingen en verenigingen. We hebben subsidierelaties met een aantal grote welzijnsinstellingen zoals Bindkracht10 en Sterker sociaal werk voor onder meer de uitvoering van welzijnswerk in de wijk. We werken samen met de GGD voor oa. de jeugdgezondheidszorg, infectieziekten bestrijding en vaccinaties, seksuele gezondheid, Veilig Thuis, de gezondheidsmakelaars, de ketenaanpakken zoals bijvoorbeeld de Sluitende aanpak, Kansrijke Start en de toegang tot beschermd wonen en maatschappelijke opvang en het meldpunt bijzondere zorg. Ook geven wij opdracht aan Stichting Oidos en Stichting Buurteamorganisatie Volwassenen voor de uitvoering van de Buurteams Jeugd&Gezin en Volwassenen.
- Op grond van de Wmo en de Jeugdwet kopen we regionaal zorg in bij een groot aantal aanbieders die zorg leveren op het gebied van beschermd wonen, ambulante Wmo, huishoudelijke hulp, ambulante jeugdhulp en jeugdzorg met verblijf. We werken samen met Straatdokters, die zich inzetten voor de gezondheid van daklozen. We subsidiëren grote zorginstellingen voor maatschappelijke opvang. We werken nauw samen met onderwijsinstellingen, woningcorporaties, verzekeraars en het Werkbedrijf Rijk van Nijmegen. Voor de uitvoering van het Wmo- en Jeugdwet-vervoer werken we samen met de bedrijfsvoeringsorganisatie doelgroepenvervoer regio Arnhem Nijmegen (BVO DRAN).
- We werken intensief samen met huisartsen, onder andere door middel van de inzet van de praktijkondersteuners huisartsenzorg jeugd te realiseren. Huisartsen zijn onder andere verantwoordelijk voor verwijzing naar de Jeugdwet en naar de volwassen GGZ. Om de veiligheid van onze inwoners te kunnen waarborgen werken we samen met Veilig Thuis waar kindermishandeling en huiselijk geweld gemeld kan worden. We subsidiëren verschillende gecertificeerde instellingen voor de uitvoering van (preventieve) jeugdbescherming en jeugdreclassering. Ook werken we samen met politie en justitie.
- In het verleden zijn al grote stappen gezet rondom de vormgeving van de regionale samenwerking beschermd wonen, echter werd de doordecentralisatie jaar na jaar uitgesteld. Nijmegen blijft acteren als centrumgemeente, maar de samenwerking met de regio intensiveert omdat gemeenten per 2025 een grotere (budget)verantwoordelijkheid hebben gekregen dan voorheen.
- Ook werken gemeenten, zorgpartijen en welzijnsorganisaties in de regio samen aan het Integraal Zorg Akkoord (IZA). In de Regio Rijk van Nijmegen doen we dit via het netwerk Nijmegen op één lijn (NOEL). Het regioplan Rijk van Nijmegen 2023 committeert alle betrokken zorg- en welzijnsorganisaties aan de gedeelde ambitie van Meer Gezonde Jaren voor alle Nijmegenaren en het behoud van een duurzaam zorglandschap in de regio (het toegankelijk, beschikbaar en betaalbaar houden van de zorg). Om dit te bereiken is een verregaande domeinoverstijgende samenwerking nodig. Het doel van het Regioplan is om de gezondheid van alle Nijmegenaren te verbeteren en de sociaaleconomische verschillen in gezondheid en levensverwachting te verkleinen. We voorkomen (her)instroom in het medisch domein door gezamenlijk te focussen op gezondheid in plaats van zorg. Naast de lichamelijke gezondheid gaat het ook om het bevorderen van de mentale gezondheid en het verminderen van psychische kwetsbaarheid.
- In 2025 zijn de laatste stappen gezet in het project om veel slimmer en effectiever samen te werken tussen de 14 gemeenten en de GGD. Het succesvolle project is beëindigd en geborgd. Er worden op belangrijke dossiers taken verdeeld en regionale annotaties gemaakt. Er wordt veel vroegtijdiger samengewerkt met de GGD vanaf de Kaderbrief tot aan de definitieve GGD-begroting. Er is een intensievere afstemming tussen de 14 gemeenten om de bestuurders ook beter toe te rusten op hun deelname aan de overleggen met de GGD. Er is een agendacommissie (GGD en gemeenten) om samen te bepalen welke thema's wanneer op welke agenda moeten komen. De directie GGD en gemeenten hebben inmiddels al de positieve effecten op de kwaliteit van de samenwerking opgemerkt. Het opdrachtgeverschap vanuit de gemeenten is merkbaar versterkt en de samenwerkingscultuur in positieve zin veranderd. Tevens zijn alle uitvoerende overlegstructuren en contacten tussen GGD en de 14 gemeenten geanalyseerd en worden waar nodig gebundeld en efficiënter ingericht.

Wat heeft het gekost

Begrotingswijzigingen

Bedragen x €1 mln		Besl.niveau	Besl.datum	Besl.nr	Baten	Lasten	Saldo
Stadsbegroting 2025-2028 primitief					-18,6	311,9	293,3
Wijzigingen							
10001	Stadsbegroting 2025-2028 Amendementen		13-11-2024		0,0	-0,7	-0,7
10002	2e Voortgangsmonitor 2024 Meldingen		18-12-2024		0,0	0,3	0,3
10003	2e Voortgangsmonitor 2024 Verzamelvoorstel		18-12-2024		-0,1	1,8	1,7
10007	Financiële afspraken buurtteams 2025		3-12-2024		0,0	0,0	0,0
10040	1e Voortgangsmonitor 2025 Verzamelvoorstel		18-6-2025		-36,9	37,3	0,4
10126	2e Voortgangsmonitor 2025 Meldingen		17-12-2025		-23,2	21,8	-1,4
10127	2e Voortgangsmonitor 2025 Verzamelvoorstel		17-12-2025		20,6	-17,2	3,5
10168	2e Voortgangsmonitor 2025 budgetoverhevelingen		17-12-2025		0,0	-1,3	-1,3
Totaal	Welzijn, Wijkontwikkeling en Zorg				-58,2	354,0	295,8

De primitieve begroting bedroeg € 293,3 miljoen. Hier is € 2,5 miljoen aan toegevoegd, zodat de totale dynamische raming uitgekomen is op € 295,8 miljoen.

Lastenzijde

Ten opzichte van de primitieve begroting is € 42,1 miljoen toegevoegd aan de lastenzijde:

Ten opzichte van de primitieve begroting is € 21,8 miljoen toegevoegd aan opvang vluchtelingen, omdat de primitieve begroting nog niet gevuld was. Destijds ontbrak de SPUK beschikking. Hier staan rijksbijdragen tegenover.

Ten opzichte van de primitieve begroting is er € 0,6 miljoen (-/-) onttrokken voor budgetoverhevelingen t.b.v. statushouders/vluchtelingen.

Ten opzichte van de primitieve begroting is € 2,2 miljoen toegevoegd voor de inburgering, om de daadwerkelijke lasten aan te laten sluiten met de begroting. Hier staat een volledige vergoeding vanuit het rijk tegenover.

Ten opzichte van de primitieve begroting is € 0,1 miljoen toegevoegd vanuit Z&I zijnde de middelen toeleiding naar Werk die eerder van het rijk ontvangen waren.

Ten opzichte van de primitieve begroting is € 0,1 miljoen toegevoegd voor middelen vanuit de sept. circulaire t.b.v. van de Spreidingswet.

Ten opzichte van de primitieve begroting is € 0,4 miljoen toegevoegd voor de dorp-deals Bottendaal/ Noord/Warmoes en Dukenburg. Deze middelen werden van de Provincie Gelderland ontvangen.

Ten opzichte van de primitieve begroting is er € 0,1 miljoen (-/-) afgeraamd voor budgetoverheveling van stadsdeelbudgetten, wat niet meer realiseerbaar bleek in 2025.

Ten opzichte van de primitieve begroting is er door VSA € 0,1 miljoen naar WWZ overgedragen ter compensatie van de gestegen huisvestingslasten voor welzijnsinstellingen.

Ten opzichte van de primitieve begroting is € 0,1 miljoen toegevoegd vanuit het amendement 'Iedereen heeft recht op een huiskamer' t.b.v. Huiskamer de Cirkel en zorgaanpak sekswerkers

Ten opzichte van de primitieve begroting is € 0,1 miljoen toegevoegd vanuit een budgetoverheveling uit 2024 wat in dat jaar niet meer realiseerbaar bleek voor wat betreft de straathulpcoaches.

Ten opzichte van de primitieve begroting is € 0,1 miljoen toegevoegd voor middelen vanuit de sept. circulaire 2024 voor het jaar 2025 t.b.v. de Decentralisatie Uitkering Maatschappelijke Opvang.

Ten opzichte van de primitieve begroting is € 0,1 miljoen toegevoegd voor middelen vanuit de mei circulaire 2025 t.b.v. de Decentralisatie Uitkering Maatschappelijke Opvang.

Ten opzichte van de primitieve begroting is € 0,3 miljoen toegevoegd voor middelen vanuit de sept. circulaire 2024 voor het jaar 2025 t.b.v de Integratie Uitkering Beschermd Wonen.

Ten opzichte van de primitieve begroting is 0,3 miljoen toegevoegd vanwege het verschil tussen de indexering uit de stadsbegroting 2025 en de daadwerkelijke indexering uit de mei circulaire 2025 t.b.v. de Integratie Uitkering Beschermd Wonen.

Ten opzichte van de primitieve begroting is € 0,1 miljoen toegevoegd voor middelen vanuit de sept. circulaire 2025 voor het jaar 2025 t.b.v. de Integratie Uitkering Beschermd Wonen.

Ten opzichte van de primitieve begroting is € 0,1 miljoen toegevoegd vanuit een budgetoverheveling uit 2024 wat dat jaar niet realiseerbaar bleek voor wat betreft Huiselijk Geweld en Kindermishandeling.

Ten opzichte van de primitieve begroting is € 0,6 miljoen afgeraamd d.m.v. een budgetoverheveling wat in 2025 meer niet realiseerbaar bleek voor wat betreft Huiselijk Geweld en Kindermishandeling.

Ten opzichte van de primitieve begroting is € 0,5 miljoen toegevoegd voor middelen v.w.b. de subsidie 'Proeftuinen Regionaal Veiligheidsteam 0-100 regio Gelderland-Zuid' vanuit het Rijk.

Ten opzichte van de primitieve begroting is € 0,2 miljoen toegevoegd voor middelen vanuit de dec. circulaire 2024 t.b.v. noodopvang uitgedeeden.

Ten opzichte van de primitieve begroting is € 6,2 miljoen toegevoegd aan Expertisecentrum jeugdhulp Gelderland (SPUK), omdat de primitieve begroting nog niet gevuld was.

Ten opzichte van de primitieve begroting is € 0,6 miljoen toegevoegd aan transformatie gesloten jeugdhulp (SPUK), omdat de primitieve begroting nog niet gevuld was.

Ten opzichte van de primitieve begroting is € 1,9 miljoen toegevoegd aan Academische functies jeugdhulp (SPUK), omdat de primitieve begroting nog niet gevuld was.

Ten opzichte van de primitieve begroting is € 0,5 miljoen toegevoegd voor de binnen te halen gelden van de regio voor zorg binnen onderwijs.

Batenzijde

Ten opzichte van de primitieve begroting is € 39,6 miljoen toegevoegd aan de batenzijde

Ten opzichte van de primitieve begroting is € 23,2 miljoen toegevoegd aan opvang vluchtelingen, omdat de primitieve begroting nog niet gevuld was. Destijds ontbrak de SPUK beschikking. Hier staan lasten tegenover.

Ten opzichte van de primitieve begroting is € 2,2 miljoen toegevoegd aan bijdragen voor de inburgering, Dit inkomstenbudget is afkomstig van de SPUK Inburgeringsvoorzieningen.

Ten opzichte van de primitieve begroting is € 6,2 miljoen toegevoegd aan Expertisecentrum jeugdhulp Gelderland, omdat de primitieve begroting nog niet gevuld was.

Ten opzichte van de primitieve begroting is € 0,6 miljoen toegevoegd aan transformatie gesloten jeugdhulp (SPUK), omdat de primitieve begroting nog niet gevuld was.

Ten opzichte van de primitieve begroting is € 1,9 miljoen toegevoegd aan Academische functies jeugdhulp (SPUK), omdat de primitieve begroting nog niet gevuld was.

Ten opzichte van de primitieve begroting is € 0,5 miljoen toegevoegd voor de binnen te halen gelden van de regio voor zorg binnen onderwijs.

Ten opzichte van de primitieve begroting is € 0,5 miljoen toegevoegd voor de binnen te halen gelden van de regio voor zorg binnen onderwijs.

Ten opzichte van de primitieve begroting is ruim € 0,4 miljoen aan toegevoegd voor de dorpendeals Bottendaal/ Noord/Warmoes en Dukenburg. Deze middelen werden van de Provincie Gelderland ontvangen.

Ten opzichte van de primitieve begroting is € 0,5 miljoen toegevoegd voor middelen v.w.b. de subsidie 'Proeftuinen Regionaal Veiligheidsteam 0-100 regio Gelderland-Zuid' vanuit het Rijk.

Toelichting per ambitie

Bedragen x € 1 mln	Begroting 2025 primitief	Begroting 2025 na wijziging	Rekening 2025	Verschil
Lasten				
Inwoners voeren eigen regie over hun leven, gezin en gezondheid en actief deelnemen aan de maatschappij. Men heeft respect voor elkaar en ondersteunt elkaar. We zorgen dat kinderen en volwassenen zo veel mogelijk in een (veilige) thuissituatie kunnen leven. We versterken inwoners en gezinnen die de basis van het bestaan niet (meer) op orde hebben of deze	184,6	215,1	214,1	1,0
	127,3	139,0	139,8	-0,8
	311,9	354,0	353,9	0,2
Baten				
Inwoners voeren eigen regie over hun leven, gezin en gezondheid en actief deelnemen aan de maatschappij. Men heeft respect voor elkaar en ondersteunt elkaar. We zorgen dat kinderen en volwassenen zo veel mogelijk in een (veilige) thuissituatie kunnen leven. We versterken inwoners en gezinnen die de basis van het bestaan niet (meer) op orde hebben of deze	15,8	45,2	46,9	1,7
	2,8	13,0	13,3	0,3
	18,6	58,2	60,2	2,0
Totaal per programma	293,3	295,8	293,7	2,2

Verschil = Begroting na wijziging -/- Rekening (+ = voordeel; - = nadeel)

Totaal programma

Aan het programma Welzijn, Wijkontwikkeling en Zorg geven we per saldo 293,7 miljoen euro uit. Het grootste deel hiervan gaat naar de ambitie 'Inwoners voeren eigen regie over hun leven, gezin en gezondheid en actief deelnemen aan de maatschappij. Men heeft respect voor elkaar en ondersteunt elkaar'.

Per ambitie

Inwoners voeren eigen regie over hun leven, gezin en gezondheid en nemen actief deel aan de maatschappij. Men heeft respect voor elkaar en ondersteunt elkaar

Ten opzichte van de dynamische begroting is er per saldo 2,7 miljoen euro voordeel op deze ambitie.

Lastenzijde: 1,0 miljoen euro voordeel

Batenzijde: 1,7 miljoen euro voordeel

Bij onderstaande doelen lichten we de oorzaken voor de grootste afwijkingen toe.

Doel: Inwoners van Nijmegen kijken naar elkaar om in het dagelijks leven (32/36)

Lastenzijde: 0,1 miljoen euro voordeel

Er zijn subsidiebudgetten in het kader van Vrijwilligerswerk en mantelzorg niet besteed en er zijn minder SPUK GALA middelen voor mantelzorg uitgegeven. Deze laatste mogen van het rijk worden doorgeschoven naar volgend jaar en aan GALA breed worden uitgegeven.

Doel: Inwoners van Nijmegen kunnen (vrij) zichzelf zijn en worden hierin geaccepteerd (30)

Lastenzijde: 0,2 miljoen euro voordeel

Batenzijde: 0 miljoen euro

Het budget voor het VN-verdrag gehandicapten is niet volledig uitgegeven. Hier resteert ruim 0,1 miljoen euro. Daarnaast is binnen inclusie een totaal subsidiebudget van een krappe 0,1 miljoen euro niet ingezet.

Doel: We hebben een stevig opvoedklimaat rond gezinnen, in wijken en scholen

Lastenzijde: 0,6 miljoen euro voordeel

Batenzijde: 0,1 miljoen euro nadeel

Het voordeel wordt veroorzaakt doordat niet alle subsidies voor dit onderdeel zijn uitgegeven en niet alle materiële budgetten zijn besteed.

Doel: Kinderen en hun ouders worden laagdrempelig, dichtbij en deskundig ondersteund als zij problemen ervaren met opvoeding en/of kansrijke ontwikkeling, indien nodig met specialistische jeugdhulp

Lastenzijde: 1,3 miljoen euro voordeel

Batenzijde: 0,2 miljoen euro voordeel

In de 2^e Voortgangsmonitor hebben we de volgende toelichting opgenomen: 'We zetten, nog steeds actief in op het vergroten van het aandeel basishulp door de Buurtteams Jeugd en Gezin en het versterken van de sociale basis om de groei van ambulante hulp tegen te gaan. Voor 2025 verwachten we lagere kosten voor ambulante jeugdhulp dan in 2024, ondersteund door de actualisatie van het prognosemodel ambulante jeugdhulp in april 2025. We gaan door met het proces van Duurzame Jeugdhulp. Het college heeft op 30 september 2025 een pakket van maatregelen vastgesteld. Een deel van de maatregelen wordt al uitgevoerd en gaat ook een positief effect hebben (bijvoorbeeld bestedingsruimtes begeleiding en strengere toelating voor onderaannemers). We zien echter ook dat op de onderdelen J-GGZ en orthopedagogische behandeling tijd nodig is om met onze maatschappelijk partners tot goed doordachte maatregelen te komen. Naar verwachting is de realisatie in 2025 ongeveer 2,4 miljoen euro lager dan in 2024 op verschillende onderdelen uit de duurzame jeugdhulp agenda. Gezien de complexiteit van het jeugdveld zijn er altijd onzekerheden die nog invloed kunnen uitoefenen op de uiteindelijke realisatie 2025.' De uiteindelijke realisatie van 2025 binnen de scope van de Uitvoeringsagenda Duurzame Jeugdhulp en Wmo-begeleiding is 2,1 miljoen euro lager dan in 2024.

Het voordeel aan de lastenzijde wordt dus deels veroorzaakt door deze realisatie. Anderzijds zijn we gecompenseerd voor het effect van nieuwe aanbestedingen. Het daadwerkelijke kostenverhogende effect, van de tarieven, bevindt zich rond de 4 miljoen euro en zit verspreid over meerdere producten.

In de afgelopen jaren zagen we forse nadelen op dit onderdeel. Het voordeel aan de lastenzijde ten opzichte van de begroting bedraagt in 2025 1,3 miljoen euro. Dit wordt veroorzaakt door een geheel aan ontwikkelingen, waaronder de uitvoeringsagenda.

De hoger gerealiseerde baten dan begroot worden veroorzaakt door ontvangen bedragen uit voorgaande jaren.

Doel: De gezondheid van Nijmegenaren wordt bevorderd door een preventieve basisinfrastructuur en een integrale aanpak (78)

Lastenzijde: 0,6 miljoen euro voordeel

Omdat de bestaande subsidie voor de gezondheidsmakelaars alsnog voor een deel ondergebracht is bij SPUK IZA, en de subsidie voor Pro Persona bij SPUK GALA levert dit lagere lasten op van ruim 0,3 miljoen euro.

De lasten voor het uniforme deel van de GGD worden met 0,2 miljoen euro onderschreden vanwege creditering van het Rotavirus voor de consultatiebureaus. Daarnaast is hier abusievelijk het budget voor de Spreidingswet hier terechtgekomen van 0,1 miljoen euro. Dat had binnen deze ambitie bij doel Vluchtelingen terecht moeten komen. Daarnaast zijn de subsidiebudgetten voor de basisinfrastructuur gezondheidspreventie onderschreden.

Doel: Gezondheidsverschillen in Nijmegen worden kleiner doordat we mensen met verhoogde gezondheidsrisico's extra ondersteunen (35 en 81)

Lastenzijde: 0,1 miljoen euro voordeel

Doordat een aantal bestaande subsidies in het kader van ondersteuning gezondheidsachterstanden (zoals o.a. Beweeg je Fit) ondergebracht zijn bij SPUK IZA en GALA resteert een bedrag van 0,1 miljoen euro.

Doel: Inwoners kunnen zelfstandig hun leven leiden en meedoen doordat ze beschikken over voldoende zelfregie, zelfredzaamheid, veerkracht en samenredzaamheid in de vorm van sociale steun. (39/43/48/50/51/53)

Lastenzijde: 3,9 miljoen euro nadeel
Batenzijde: 0,5 miljoen euro voordeel

Zelfredzaamheid ouderen en GGZ ondersteunende diensten ouderen (39)

Batenzijde: 0,5 miljoen euro voordeel

De meerjarige subsidies voor de dagbesteding ouderen 2022-2024 zijn in 2025 vastgesteld. Dit heeft in totaal geleid tot een terugontvangen subsidies van 0,5 miljoen euro.

Wmo begeleiding

Lastenzijde: 3,5 miljoen euro nadeel

In de begroting gingen we ervan uit dat van 70% van de cliënten hulp van bij Buurtteams Volwassenen zou ontvangen en 30% bij geïndiceerde begeleiding. Op dit moment is het aandeel bij Buurtteams Volwassenen 66%. Het college stelde eind september 2025 de uitvoeringsagenda duurzame Jeugdhulp en Wmo begeleiding vast, waarmee onder andere wordt ingezet op het terugdringen van kosten voor geïndiceerde begeleiding. Er is sprake van een taakstelling van 1,2 miljoen euro op het budget voor geïndiceerde begeleiding vanaf 2025, maar de eerste financiële kosteneffecten van de uitvoeringsagenda worden naar verwachting pas zichtbaar in 2026. Door deze omstandigheden is in 2025 een nadeel op Wmo begeleiding van 3,5 miljoen euro gerealiseerd. Dit is 0,3 miljoen hoger dan de melding in de tweede voortgangsmonitor.

Ontwikkelingsgerichte dagbesteding

Lastenzijde: 0,6 miljoen euro nadeel

De pilot indicatievrije dagbesteding liep nog in 2025. De subsidies voor 2025 zijn bijgesteld met actuele cijfers waarin we een stijging in cliëntaantallen en dagdelen zagen, conform het doel van de pilot. Dit heeft geleid tot hogere kosten in 2025 en nabetalingen over 2024. Hierdoor is een nadeel van 0,6 miljoen euro gerealiseerd. Dit is conform de melding in de tweede voortgangsmonitor.

Doorbraakaanpak

Lastenzijde: 0,0 miljoen euro voordeel

In 2025 heeft de doorbraakaanpak € 454.500 gekost:

- € 261.000 voor inzet 2,5 Fte doorbraakcoaches
- N.a.v. het amendement Door(breek)aanpakken! is het doorbraakteam in juli 2025 verdubbeld, wat voor 2025 in totaal € 130.500 is
- € 63.000 voor een doorbraakbudget

De doorbraakaanpak heeft € 1.350.5724 aan baten opgeleverd, waarvan minimaal 1,1 miljoen euro binnen de gemeente wordt bespaard.

- Uitsplitsing baten per wet:
 1. Besparingen Jeugdwet: € 964.254, dit is meer dan de ingeboekte besparing a.g.v. het amendement
 2. Besparingen WMO (inclusief MO): € 126.292, dit is minder dan de ingeboekte besparing a.g.v. het amendement
 3. Besparingen Wet Gemeentelijke Schuldhulpverlening: € 25.627
 4. Besparingen Participatiewet: € 13.820
 5. Besparingen Onderwijs: € 8.652
 6. Besparingen overig (o.a. leerlingenvervoer, veiligheid, wonen, etc.): € 283.850, aannahme is dat deze besparing voor minimaal 50% bij de gemeente valt
 7. Besparingen Zorgverzekeringswet: € 80.950, die niet bij de gemeente valt
 8. Kosten Doorbraakoplossingen (o.a. afboeken terugvorderingen, inzet fondsen, maatwerk Bijzondere Bijstand, inzet doorbraakbudget): -/- € 152.873

Doel: Vluchtelingen kunnen op een veilige en gezonde manier verblijven in onze regio en zo goed als mogelijk meedoen in de samenleving (31/73/230)

Opvang

Batenzijde: 0,2 miljoen euro nadeel

Opvang vluchtelingen bestaat uit de regionale opvang van vluchtelingen, de tijdelijke gemeentelijke opvang van asielzoekers waarvoor geen plek beschikbaar was bij het Centraal Orgaan opvang Asielzoekers (COA) en de gemeentelijke opvang van Oekraïense ontheemden.

Tot 1 juni 2025 had de gemeente Nijmegen een tijdelijke gemeentelijke opvang op locatie Koudenhoek. Op deze opvang werd in de tweede voortgangsmonitor een verwacht financieel voordeel van 1,4 miljoen euro gemeld, doordat de standaard vergoeding per bed per nacht die het COA geeft aan gemeentes, hoger is dan de werkelijke kosten. We hebben hiervoor de begroting aangepast. Het gerealiseerde voordeel is 0,2 miljoen euro lager uitgevallen, met name door een onverwachte naslag van de waterschapsbelasting 2024.

Inburgering en Integratie

Lastenzijde: 0,3 miljoen euro voordeel

Batenzijde: 0,2 miljoen euro nadeel

Doordat de werkelijke lasten en baten voor inburgering bij voorbaat nooit exact in te schatten zijn, is in de begroting zowel aan de batenzijde als aan de lastenzijde € 200.000 meer opgenomen dan in de realisatie. De resterende € 100.000 lagere uitgaven hadden feitelijk € 200.000 moeten zijn omdat een uitgavenbudget van € 100.000 abusievelijk terecht is gekomen bij Preventieve basisinfrastructuur Gezondheid binnen dezelfde ambitie. Deze lagere uitgaven van € 200.000 worden vervolgens veroorzaakt door lagere kosten dan voorzien voor een aantal activiteiten (huurderving bij grote gezinnen, zwemlessen voor statushouders en opzet van een klankbordgroep). Daarnaast hebben we een aantal posten die eerder vanuit budget Statushouders werden bekostigd, kunnen dekken vanuit SPUK- middelen voor inburgering.

Doel: Zelfstandig wonen en participeren

Lastenzijde: 1,6 miljoen euro voordeel

Batenzijde: 0 miljoen euro

Hulp bij het huishouden

Op Wmo hulp bij het huishouden is per saldo 1,4 miljoen euro minder uitgegeven dan begroot. Dit is 0,5 miljoen minder voordelig dan de verwachting bij de 2e Voortgangsmonitor. In de laatste maanden van 2025 zijn de uitgaven voor hulp bij het huishouden toegenomen, met als reden verdere daling van de wachttijd/wachtlijst wat de verzilvering verhoogd. Het overschot wordt met name veroorzaakt door voordelen op hulp bij het huishouden en PGB-budgetten, respectievelijk 0,6 en 0,7 miljoen euro. In 2025 zijn de achterstanden bij de aanvragen Wmo weggewerkt. Echter, de consumptiegroei blijft achter ten opzichte van de voorspellingen. Ook laat het gemiddeld aantal uren toekenning per week voor hulp bij het huishouden vanaf 2024 een daling zien. In 2024 is deze gedaald van gemiddeld 3 uur naar 2,5 uur en in 2025 naar 2,25 uur per week.

Op Wmo hulpmiddelen is per saldo 0,3 miljoen euro minder uitgegeven dan begroot. Dit is 0,2 miljoen euro minder voordelig dan de verwachting bij de 2e Voortgangsmonitor. In de laatste maanden van 2025 zijn de uitgaven op met name vervoersvoorzieningen toegenomen. Het overschot wordt hoofdzakelijk veroorzaakt door lagere uitgaven op woonvoorzieningen.

We zorgen dat kinderen en volwassenen zo veel mogelijk in een (veilige) thuissituatie kunnen leven. We versterken inwoners en gezinnen die de basis van het bestaan niet (meer) op orde hebben of deze dreigen te verliezen

Ten opzichte van de dynamische begroting is er per saldo 0,8 miljoen euro voordeel op deze ambitie.

Lastenzijde: 0,8 miljoen euro nadeel

Batenzijde: 0,3 miljoen euro voordeel

Bij onderstaande doelen lichten we de oorzaken voor de grootste afwijkingen toe.

Doel: Minder kinderen in verblijf

Lastenzijde: 2,7 miljoen euro nadeel

Batenzijde: 0,2 miljoen euro nadeel

In de lastenzijde zit een voordeel binnen de door het rijk gefinancierde subsidies transformatie gesloten jeugdhulp en minderjarige terugkeerders (0,2 miljoen voordeel). De verschillen aan de baten- en lastenzijde houden verband met de wijze waarop deze subsidie is verwerkt maar hebben op saldoniveau geen effect op het resultaat. Verder is er een nadeel van 2,8 miljoen euro op Jeugdzorg met verblijf. Een belangrijk onderdeel van dit doel zijn de essentiële functies, dit is tevens een van de nieuwe onderdelen van het zorglandschap in 2025. Dit is een langdurig contract (8 jaar) waarbij het niet realistisch is, gezien de complexiteit van de opdracht, om de eerste jaren een positief financieel effect te verwachten. De essentiële jeugdhulpfuncties kunnen gezien worden als alternatief voor de afbouw van gesloten jeugdzorg. Deze landelijke afbouw en de ombouw naar kleinschaligheid hebben geleid tot forse tariefstijgingen. Hoewel we voorzichtig positieve signalen zien (minder uithuisplaatsingen in 2025 ten opzichte van 2024 én minder kinderen in verblijf per einde jaar) verwachten we nog steeds dat de kosten in verblijf blijven stijgen. Daarbij geldt dat de beïnvloedbaarheid van deze kosten beperkt is, onder andere door de positie van wettelijke verwijzers als huisartsen, rechters en gecertificeerde instellingen. Ook heeft landelijk beleid invloed. Wel blijven we verder sturen op minder uithuisplaatsingen en passende zorg bij complexe casuïstiek. De beweging naar kleinschaligheid in verblijf zorgt voor hogere kosten (minder kinderen op een groep). Daarnaast hebben we soms te maken met complexe situaties waar zorg gestapeld wordt.

De 0,2 miljoen lager gerealiseerde baten binnen de door het rijk gefinancierde subsidies transformatie gesloten jeugdhulp en minderjarige terugkeerders hebben op saldoniveau geen effect.

Doel: Gezinnen en huishoudens die te maken hebben met onveilige situaties krijgen tijdig, passende en samenhangend hulp en bescherming

Lastenzijde: 1,7 miljoen euro voordeel

Batenzijde: 1,6 miljoen euro nadeel

Aanpak huiselijk geweld en kindermishandeling

Binnen de beschikbare middelen voor Huiselijk Geweld en Kindermishandeling doen zich enkele beperkte mee- en tegenvallers voor. Op het totale DUVO-budget (Decentralisatie-uitkering Vrouwenopvang) resteert per saldo een positief resultaat. Vanuit dit budget worden diverse activiteiten gefinancierd op het gebied van huiselijk geweld en kindermishandeling, waarbij zich zowel kleine meevallers als tegenvallers voordoen.

De grootste financiële meevaller betreft het incidentele werkbudget dat dit jaar beschikbaar is gesteld voor regiogemeenten binnen de regio Gelderland-Zuid. In 2025 is hiervan slechts gedeeltelijk gebruikgemaakt, wat resulteert in een gering financieel voordeel binnen dit deelproject.

De activiteiten binnen de Proeftuin worden grotendeels gefinancierd via de Rijkssubsidie (Proeftuinen Regionaal Veiligheidsteam 0-100 regio Gelderland-Zuid). De verschillen aan de baten- en lastenzijde houden verband met de wijze waarop deze subsidie is verwerkt maar hebben op saldoniveau geen effect op het resultaat.

De activiteiten binnen expertisenetwerk jeugdhulp Gelderland (BOEG) worden gefinancierd via een Rijkssubsidie. De verschillen aan de baten (2,8 miljoen nadeel) en lastenzijde (2,8 miljoen voordeel) houden verband met de wijze waarop deze subsidie is verwerkt maar hebben op saldoniveau geen effect op het resultaat.

Doel: Daklozen krijgen tijdelijk opvang en een perspectief op zelfstandig participeren en (zelfstandig) wonen.

Lastenzijde: 3,4 miljoen euro nadeel

Batenzijde: 2,0 miljoen euro voordeel

Maatschappelijke Opvang (1,4 miljoen euro N)

Binnen de Maatschappelijke Opvang is er sprake van een verslechtering van het resultaat ten opzichte van de tweede voortgangsmonitor. Grotendeels komt dit door de financiële gevolgen van de uitbreiding circa 70 opvangplekken. Dit is een incidenteel nadeel, voor de stadsbegroting 2026 zijn hiervoor middelen toegekend. Anderzijds hebben we meer kosten gemaakt t.a.v. de winteropvang in het najaar van 2025. Door uitbreiding en opschaling van de reguliere capaciteit worden totaal 69 extra plekken gerealiseerd gedurende het winterprotocol.

Doel: Inwoners die als gevolg van psychische kwetsbaarheid of jong volwassenen, die als gevolg van Licht Verstandelijke Beperking, (nog) niet in staat zijn om zelfstandig te wonen kunnen in een beschermde (woon-) omgeving zich ontwikkelen richting zelfstandig wonen en participeren.

Lastenzijde: 4,0 miljoen euro voordeel

Batenzijde: 0,1 miljoen euro voordeel

Bescherm Wonen (4,1 miljoen euro V)

Deze centrumgemeentetaak heeft betrekking op Wmo Bescherm Wonen en laat een positief resultaat zien in 2025. Dit heeft meerdere oorzaken. Ter eerste is de doordecentralisatie (wederom) een jaar uitgesteld. Aan deze doordecentralisatie zit ook een nieuw verdeelmodel van de totale middelen gekoppeld. De uitstelling betekent dat wij een jaar langer voordeelgemeente blijven, wat leidt tot een positief resultaat.

Verder is in 2024 Bescherm Wonen aanbesteed en 2025 is het eerste jaar waarin de effecten hiervan zichtbaar zijn. Daarnaast is ook gestart met de pilot 'verbreden doelgroep'. Dit leidt heeft geleid tot een afname van de wachttijden en meer geleverde zorg, maar tevens ook voor hogere kosten. De verwachte financiële gevolgen hiervan zijn meegenomen bij opstelling van de stadsbegroting 2025 maar de toename van de kosten voor gedeclareerde zorg is hoger dan begroot.

Een ander effect is ook dat het aantal gebruikers van de PGB is afgenomen, wat samen met een terugbetaling van de Sociale Verzekeringsbank over 2024, leidt tot een voordeel op het PGB-budget. Tevens zijn ook de eigen bijdrages, door het meer dekkende zorglandschap, gestegen.

Bovenstaande effecten hebben invloed op het regionale resultaat Bescherm Wonen/Maatschappelijke Opvang wat leidt tot een lagere nabetaling over het regioresultaat dan eerder geprognosticeerd.

Het verschil tussen de primitieve begroting en de dynamische begroting is hierboven toegelicht bij het onderdeel Begrotingswijzigingen.

Investerings per doel en ambitie

Voor een verdere toelichting op de investeringen verwijzen we naar de paragraaf Investerings.

Ambitie	Doel	Investering
Inwoners voeren eigen regie over hun leven, gezin en gezondheid en actief deelnemen aan de maatschappij. Men heeft respect voor elkaar en ondersteunt elkaar.	Inwoners nemen actief deel en dragen bij aan de samenleving.	Toegankelijkheid wijkaccommodaties
		Investeringsimpuls wijkcentra
		Tijdelijk infopunt Winkelsteeg
We zorgen dat kinderen en volwassenen zo veel mogelijk in een (veilige) thuissituatie kunnen leven. We versterken inwoners en gezinnen die de basis van het bestaan niet (meer) op orde hebben of deze dreigen te verliezen.	Daklozen krijgen tijdelijk opvang en een perspectief op zelfstandig participeren en (zelfstandig) wonen.	Skaeve Huse
		NUNN Renovatie
	Kinderen groeien zoveel mogelijk veilig en gezond op.	Jongeren centrum Nijm.Noord
		Consultatiebureaus Noord en Dukenburg

Indicatoren

	2016	2017	2018	2019	2020	2021	2022	2023	2024	2025
basisset (BBV)										
Percentage jongeren (0 t/m 17 jaar) met jeugdhulp						13,1%	13,7%	16,9%	16,3%	
Gemiddelde benchmark						15,0%	14,6%	15,0%	15,6%	
Percentage jongeren (0 t/m 17 jaar) met jeugdbescherming						1,3%	1,2%	1,2%	1,1%	
Gemiddelde benchmark						1,5%	1,4%	1,3%	1,2%	
Percentage jongeren (12 t/m 22 jaar) met jeugdreclassering						0,5%	0,4%	0,4%	0,4%	
Gemiddelde benchmark						0,5%	0,4%	0,4%	0,4%	
Percentage jongeren (12 t/m 21 jaar) met een delict voor de rechter	1%	1%	1%	1%	1%	1%	1%	1%		
Gemiddelde benchmark	1%	1%	1%	1%	1%	1%	1%	1%		
Aantal WMO-cliënten met een maatwerkarrangement (per 10.000 inwoners)		690	720	740	770	770	740	710	670	
Gemiddelde benchmark				780	830	823	818	803	783	
gevraagd door raad										
Aantal cliënten jeugdhulp zonder verblijf			3.921	4.005	4.025	4.116	4.139	4.115	3.948	3.834
Aantal cliënten jeugdhulp met verblijf			389	387	399	397	438	407	406	389
Aantal cliënten buurtteams volwassenen							3.265	3.375	3.494	3.651
Buurtteams volwassenen: percentage heeft binnen 14 dagen na aanmelding eerste gesprek							76%	86%	86%	87%
Buurtteams jeugd en gezin: percentage heeft binnen 14 dagen na aanmelding eerste gesprek							46%	62%	53%	43%
Aantal bezoeken Stips	13.500	15.000	18.000	23.100	14.052	15.013	22.000	24.300	21.900	
Percentage huishoudens dat gebruik maakt van 5 of meer gemeentelijke voorzieningen in het sociaal domein	3,9%		3,7%	3,8%	4,5%	4,5%	4,9%	4,5%	4,8%	5,4%
Percentage dat vindt dat men te weinig contact met anderen heeft		9%		12%		12%				11%
Rapportcijfer bewoners voor woonbuurt als plek om te wonen en te leven		7,5		7,6		7,5		7,6		7,6
Percentage bewoners tevreden over openbaar vervoer in de buurt		78%		76%		76%		72%		77%
Percentage bewoners tevreden over groen in de buurt		71%		68%		66%		65%		69%

Toelichting

Het jaar 2025 is nog niet overal gevuld. Dit kan komen doordat de cijfers voor 2025 pas in de loop van 2026 ter beschikking komen. Dat geldt onder meer voor veel van de verplichte indicatoren, waarvoor waarsstaatjegemeente.nl de bron is. Daarnaast geldt voor diverse indicatoren dat deze tweejaarlijks gemeten worden (en enkele zelfs vierjaarlijks).

- **Gemiddelde benchmark**

Het gemiddelde voor de steden Arnhem, Eindhoven, Enschede, Groningen, Leiden, Maastricht, Nijmegen en Tilburg.

- **Percentage jongeren (0 t/m 17 jaar) met jeugdhulp**

Het CBS is de bron voor deze verplichte indicator. In 2021 is het CBS gestart met een nieuwe tijdreeks vanwege wijzigingen in de dataverzameling. De stijging in Nijmegen van het percentage jongeren met jeugdhulp heeft te maken met de toename van ondersteuning die geboden wordt door de buurtteams jeugd en gezin, die in juli 2021 van start zijn gegaan. Bij de stedenvergelijking voor deze indicator moeten we een kanttekening plaatsen: Het CBS geeft aan dat het aantal jongeren met buurt-/wijkteamhulp niet goed vergelijkbaar is tussen verschillende gemeenten en verschillende jaren. Voor het CBS is het soms lastig om op

basis van de door gemeenten aangeleverde gegevens onderscheid te maken tussen jongeren die wel of niet jeugdhulp van het buurt-/wijkteam krijgen.

- **Percentage jongeren (0 t/m 17 jaar) met jeugdbescherming / Percentage jongeren (0 t/m 17 jaar) met jeugdreclassering.**

Het CBS is de bron voor deze verplichte indicatoren. In 2021 is het CBS gestart met nieuwe tijdreeksen voor deze indicatoren vanwege wijzigingen in de dataverzameling.

- **Aantal cliënten jeugdhulp zonder verblijf / Aantal cliënten jeugdhulp met verblijf**

De aantallen betreffen de geleverde en gedeclareerde jeugdhulp via een maatwerkvoorziening (de aantallen zijn dus exclusief de ondersteuning die rechtstreeks door de buurtteams jeugd en gezin gegeven wordt). De meeste cliënten 'jeugdhulp met verblijf' maken tevens gebruik van een andere maatwerkvoorziening op het vlak van jeugdhulp ('jeugdhulp zonder verblijf'). Er zit dus een overlap tussen de cijfers. Een ruime meerderheid van de cliënten jeugdhulp met verblijf ontvangt daarnaast ook een vorm van jeugdhulp zonder verblijf.

Cijfers uit voorgaande jaren zijn aangepast, omdat het voorkomt dat er in het administratiesysteem indicaties of declaraties m.b.t. eerdere jaren worden aangepast of ingetrokken.

- **Aantal cliënten buurtteams volwassenen**

Het gaat om het aantal mensen dat in 2025 hulp van de buurtteams volwassenen ontvangen heeft. Deze buurtteams, die begin 2022 van start zijn gegaan, bieden basiszorg. Bij maatwerk - zorg die het basisteam niet kan leveren - wordt een zorgaanbieder met expertise ingezet.

- **Buurteams jeugd en gezin: percentage heeft binnen 14 dagen na aanmelding eerste gesprek**

Er is een afspraak tussen de gemeente en de buurtteams jeugd en gezin voor een nieuwe termijn: binnen 3 weken na aanmelding een eerste gesprek. Uitgaande van die nieuwe termijn is het percentage voor 2025 52%.

- **Percentage huishoudens dat gebruik maakt van 5 of meer gemeentelijke voorzieningen in het sociaal domein**

Met gemeentelijke voorzieningen in het sociale domein bedoelen we regelingen op het vlak van zorg, inkomen, werk en jeugd. De energietoeslag is niet meegerekend. De vergelijking door de tijd is niet helemaal zuiver, vanwege veranderingen in het aantal regelingen en veranderingen in de voorwaarden voor het gebruik van regelingen.

- **Percentage dat vindt dat men te weinig contact met anderen heeft**

De bron voor deze cijfers is de tweejaarlijkse Burgerpeiling. Gevraagd wordt: "Vindt u in het algemeen dat u voldoende contacten met andere mensen heeft, dat wil zeggen buiten werk, school of het eigen huishouden/gezin?" met als antwoordmogelijkheden 'ja, zeker', 'ja, maar ik zou wel wat meer contacten willen' en 'nee, ik vind dat ik te weinig contacten heb'. Voor de Burgerpeiling 2023 kunnen we geen uitkomst geven op deze vraag, vanwege een foute doorverwijzing in de vragenlijst.

Klik hier voor meer onderzoeksuitkomsten/statistieken over welzijn, wijkontwikkeling en zorg:

<https://swm2025-nijmegen.pcportal.nl/p60287/kerncijfers>

<https://swm2025-nijmegen.pcportal.nl/p60285/kerncijfers-nijmegen>

Werk en Inkomen

Reflectie op onze ambities

Ambitie:

Nijmegenaren kunnen participeren

We hebben stappen gezet om meer Nijmegenaren (meer) te laten participeren. Zo hebben we het voor jongeren onder de 27 jaar met een bijstandsuitkering mogelijk gemaakt om een deel van hun inkomsten uit werk vrij te laten, zodat het voor hen aantrekkelijker wordt om naast hun uitkering te werken. Ook kijkt WerkBedrijf per persoon en per situatie welk re-integratie-instrument het beste aansluit. Helaas is sinds 2023 het aantal mensen dat uitstroomt van bijstand naar werk beduidend lager dan in de periode 2015 tot en met 2022. We zien dat nog steeds te veel mensen met een beperking, jongeren en statushouders moeilijk aan het werk komen. Dit komt door onder ander door verzwaring van de problematiek en krapte op de arbeidsmarkt. In kennissteden zoals Nijmegen vervullen bovendien studenten banen waar weinig scholing voor nodig is. Onze inzet blijft dus hard nodig om deze ambitie te realiseren. In 2025 hebben we daarom stappen gezet om de formatie van de participatiecoaches uit te breiden. Daarnaast stelt het Rijk langjarig Impulsbudgetten beschikbaar aan gemeenten voor de versterking van de sociale infrastructuur. Doel hiervan is om de werkgelegenheid en ontwikkeling van kwetsbare groepen te bevorderen. Helaas zijn we er in 2025 nog niet in geslaagd om hierin grote stappen te zetten met WerkBedrijf.

Ambitie:

Nijmegenaren beschikken over financiële bestaanszekerheid

In 2025 hebben we ons ingezet voor de financiële bestaanszekerheid van Nijmegenaren. Zo hebben we circa 6.800 huishoudens een bijstandsuitkering verstrekt, zodat inwoners een stabiel en voorspelbaar inkomen hebben om in hun levensonderhoud te kunnen voorzien. Het afgelopen jaar hebben we daarbij het proces rondom het geven van voorschotten aangescherpt. De vorderingen die als gevolg hiervan ontstaan, willen we immers zoveel mogelijk voorkomen, omdat we weten dat deze tot stress en mogelijke andere schulden kunnen leiden. Daarnaast stond 2025 in het teken van de voorbereidingen voor de invoering van de Participatiewet in balans met ingang van 1 januari 2026.

Naast algemene bijstand hebben we aanvullende inkomensondersteuning geboden aan inwoners met een laag inkomen. In 2025 hebben we onder andere de collectieve aanvullende ziektekostenverzekering (CAZ) verder vereenvoudigd en duidelijker gemaakt. De afgelopen jaren hebben meer inwoners die recht hebben op onze regelingen hiervan gebruik gemaakt. Van de meedoenregeling hebben in 2025 bijvoorbeeld zo'n 9.600 inwoners gebruik gemaakt, tegenover 8.600 in 2024. Van de CAZ ging het om 12.100 in 2025 tegenover 11.000 in de jaren daarvoor.

Desondanks zien we dat het systeem aan inkomensondersteuning zowel lokaal als landelijk de afgelopen jaren heel complex is geworden. In 2025 hebben we daarom een nieuwe visie op financiële bestaanszekerheid laten vaststellen waarin onder andere is opgenomen dat we de komende jaren toewerken naar een vereenvoudiging op stelselniveau, in de vorm van een Nijmeegs maatschappelijk meedoenbudget.

Tot slot hebben we ingezet op het voorkomen van schulden en het helpen van inwoners met problematische schulden naar een duurzame oplossing. De preventiemedewerkers hebben zich bijvoorbeeld ingezet om inwoners te informeren over geldzorgen en omgaan met geld. Ook hebben we voor 76 klassen financiële educatie verzorgd, tegenover 59 klassen in 2024. Hoewel we meer inwoners met schulden hebben geholpen, is de instroom bij zowel de Financieel Experts in de Wijk als het Ondernemerspunt Geldzorgen hoger dan ooit. We zijn goed op weg, maar zeker nog niet klaar.

Wat hebben we dit jaar bereikt

Ambitie:

Nijmegenaren kunnen participeren

Doel: Meer perspectief op maatschappelijke participatie en/of duurzaam, betaald werk

Activiteiten

- *We bieden vanuit de Participatiewet intensieve en integrale begeleiding aan bijstandsgerechtigden*
We hebben de samenwerking van Inkomen, Zorg & Leerrecht met WerkBedrijf geïntensiveerd, door bijvoorbeeld op elkaars locatie te werken met kandidaten en casussen te bespreken. Ook hebben de gemeentelijke participatiecoaches een belangrijke rol gehad voor uitkeringsgerechtigden die (nog) niet bij WerkBedrijf konden worden aangemeld. We hebben in 2025 de nieuwe dienstverleningsovereenkomst 2026-2027 met WerkBedrijf voorbereid en hebben gekozen voor twee extra fte's voor participatiecoaches voor 2026 en vier extra fte's voor participatiecoaches in 2027. Hierdoor krijgen meer uitkeringsgerechtigden een passendere en meer integrale ondersteuning.
- *We zorgen voor de uitvoering van het regionaal arbeidsmarktbeleidskader 'Klaar voor nieuwe kansen' 2024-2027 en de uitvoering van de Dienstverleningsovereenkomst met WerkBedrijf.*
In 2025 bleef de volledige uitstroom vanuit de bijstandsuitkering naar werk achter ten opzichte van de doelstelling. Ook ligt deze lager dan in 2024. Dit ondanks bijsturing door ons en WerkBedrijf. In 2025 was de regionale uitstroom 693, ten opzichte van 784 in 2024. Gemeenten vragen hier in hun beleid en zienswijzen al langere tijd extra aandacht voor. Plaatsingen op werk in het algemeen door WerkBedrijf namen in 2025 wel toe, van 1.504 in 2024 naar 1.696 in 2025. Hieronder vallen ook parttime plaatsingen waarmee niet altijd de uitkering beëindigd wordt. Ook hebben we in de begroting van de MGR doelstellingen en prestatie-indicatoren vastgesteld, om voor de toekomst scherper te kunnen sturen op de uitvoering.
- *We continueren de Maatwerkbanen en evalueren de subsidieregeling.*
De enige ingevulde maatwerkbaan is in 2025 voortgezet. Op 19 februari 2025 heeft de gemeenteraad besloten om de maatwerkbanen tijdelijk te beëindigen in afwachting van een onderzoek naar maatwerkbanen in andere gemeenten. De middelen bleven behouden voor 2026 en verder. Op 12 november 2025 heeft de gemeenteraad de raadsinformatiebrief en het verslag over deze verkenning vastgesteld. De bestaande maatwerkbaan blijft in stand zolang de arbeidsovereenkomst voortduurt.
- *We geven meer aandacht en begeleiding aan inwoners die langdurig afhankelijk zijn van een bijstandsuitkering.*
De participatiecoaches hebben in 2025 inwoners begeleid die langdurig afhankelijk zijn van een bijstandsuitkering naar bijvoorbeeld zorg, een cursus of vrijwilligerswerk. Hiermee hebben we de aanpak van project Doe je mee gecontinueerd. Het resultaat van de inzet van participatiecoaches is dat we onze inwoners betere ondersteuning hebben kunnen bieden, doordat ze beter in beeld zijn. Hierdoor kunnen inwoners participeren in de samenleving en voor sommigen is er uiteindelijk ook betaald werk mogelijk.

Doel: Stimuleren en versterken van de samenwerking in de arbeidsmarktregio.

Activiteiten

- *We bevorderen de regionale samenwerking in de arbeidsmarktregio.*
We hebben op 1 juli 2025 de regionale samenwerking versterkt door in samenwerking met onze arbeidsmarktpartners het Regionaal Beraad Rijk van Nijmegen op te richten. Dit is een strategische netwerksamenwerking gericht op het verbeteren van de arbeidsmarktdienstverlening. De samenstelling is hetzelfde als die van de Regionale Tafel Arbeidsmarkt (RTA), de voorganger van het Regionaal Beraad. De deelnemende kernpartners in de samenwerking hebben ieder hun eigen (wettelijke) taken en verantwoordelijkheden in relatie tot de arbeidsmarktdienstverlening. De netwerksamenwerking treedt niet in de plaats van deze eigen taken en verantwoordelijkheden van de deelnemers, maar is aanvullend en versterkend.
- *Wij continueren het Regionaal MobiliteitsTeam Rijk van Nijmegen en bereiden ons voor op de ontwikkeling van het Regionaal Werkcentrum Rijk van Nijmegen.*

Tot en met het derde kwartaal van 2025 hebben we 895 mensen met het leerwerkloket of het mobiliteitsteam ondersteuning geboden op weg naar (ander) werk, vaak in de vorm van loopbaanadviesgesprekken met een adviseur. Voor zeventien mensen zijn hun opleidingskosten vergoed, waardoor zij hun arbeidsmarktpositie verstevigden. Voor circa 120 mensen is een van de (beroeps)testen ingezet en 20 mensen maakten gebruik van wandelcoaching. Tot slot hebben 41 vrouwen deelgenomen aan het traject 'vrouwen aan zet'. Cijfers over het vierde kwartaal 2025 zijn niet beschikbaar vanwege de afbouw van de dienstverlening in aanloop naar het Werkcentrum. Het jaar 2025 was een overgangsjaar tot het Werkcentrum Rijk van Nijmegen operationeel zou zijn per 1 januari 2026. Dit transitiejaar hebben we benut om de dienstverlening vanuit leerwerkloket en mobiliteitsteam zoveel mogelijk voort te zetten, zodat mensen met vragen over werk en leren (werkenden, werkzoekenden en werkgevers) ondersteuning konden krijgen. Door de voortzetting van de dienstverlening hebben we de samenwerking tussen UWV, WerkBedrijf, ROC Nijmegen, CNV, FNV en SBB geborgd.

- *We coördineren de regionale aanpak jeugdwerkgelegenheid en ontwikkelen deze verder door.*
We hebben het loopbaanteam mbo verder doorontwikkeld en uitgebreid. Hierdoor zijn ruim 150 kwetsbare jongeren geholpen met de stap van onderwijs naar de arbeidsmarkt en/of is er extra andere hulp geboden. We hebben het professionele netwerk rondom kwetsbare jongeren verder versterkt door middel van verschillende nieuwsbrieven (202 geabonneerden) en een groot netwerkevent (56 deelnemers). We hebben daarnaast een groot netwerkevent georganiseerd, waarbij 39 bedrijven en 548 studenten kennis hebben gemaakt met elkaar en de eerste contacten voor werk zijn gelegd. Door inzet van de stagemakelaar zijn er 44 studenten van Yuverta en 95 van het ROC Nijmegen extra begeleid tijdens hun stage, zodat ze hun opleiding positief konden vervolgen of afronden. Ook zijn werkgevers extra ondersteund.
- *We bevorderen de regionale samenwerking binnen de Groene Metropoolregio.*
We hebben afgelopen jaar meerdere expertgroepen Human Capital met The Economic Board gehad over het bevorderen van de samenwerking en het delen van informatie, kennis en kunde vanuit de partners die actief zijn binnen de arbeidsmarkt. Hierdoor weten partijen elkaar steeds beter te vinden. Afgelopen jaar is er vooral gekeken welke projecten er door de verschillende partijen afzonderlijk zijn opgezet. Op basis daarvan is geanalyseerd op welke thema's er behoefte is aan concrete gezamenlijke projecten.

Doel: Verkleinen gezondheidsverschillen armoede

Activiteiten

- *We versterken de samenwerking met huisartsen.*
We hebben hier in 2025 weinig op in kunnen zetten. Dit komt onder andere doordat we prioriteit hebben gegeven aan het uitwerken van de visie Financiële bestaanszekerheid. Het is bijvoorbeeld niet gelukt om trainingen voor huisartsen te organiseren. Wel hebben we een financiële bijdrage geleverd aan huisartsen om de tolkentelefoon in te zetten, die huisartsen en anderstalige patiënten helpt om elkaar te verstaan.
- *We stellen een aanpak op voor het verkleinen van gezondheidsverschillen in kwetsbare wijken en starten met de uitvoering hiervan.*
In 2024 startte de gemeente een tweejarig project om gezondheidsverschillen in Nijmegen te verkleinen. We koppelden daar middelen aan, die we onder andere inzetten om financieel kwetsbare inwoners te ondersteunen en voedselonzekerheid tegen te gaan. Eind 2025 brachten we op basis hiervan samen met Pharos en de GGD een advies uit, als basis voor de aanpak.
- *We maken mondzorg toegankelijker voor inwoners met een laag inkomen.*
In 2025 zijn we met de pilot 'Gratis mondzorg' gestart. In 2025 zijn hiermee 56 deelnemers die (financiële) belemmeringen hadden om naar de tandarts te gaan, behandeld door het Radboudumc of een sociale tandarts. Om drempels tot mondzorg verder te verlagen hebben we daarnaast de samenwerking rond dit onderwerp met Dokters van de Wereld, Stichting ANDERS en het interne fondsenbureau verder versterkt.
- *We optimaliseren de werkwijze van de collectieve aanvullende ziektekostenverzekering (CAZ).*
In 2025 voerden we verschillende verbeteringen door in de werkwijze van de CAZ. Inwoners die een aanvraag doen voor de CAZ krijgen sneller duidelijkheid over de toekenning. Ook hoeven inwoners die al gebruik maken

van de CAZ geen nieuwe aanvraag in te dienen voor het daaropvolgende jaar. Inwoners die gedurende het jaar meer gaan verdienen in de CAZ blijven tot het einde van het jaar, zonder terugvordering van de gemeentelijke bijdrage aan de premie. Tot slot hebben we met een nieuwe koppeling tussen systemen het aanvragen van de CAZ gemakkelijker gemaakt.

- *We onderzoeken hoe we stoppen met roken bespreekbaar kunnen maken in financiële dienstverlening.*
We hebben samen met Bindkracht10 en Pharos de aanpak 'Oordeelloos in gesprek over roken' ontwikkeld. We organiseerden een informatiebijeenkomst en vier verdiepende sessies voor Financieel Experts in de Wijk (FEW). Een groep van tien FEW'ers en een ervaringsdeskundige is getraind. Zij leerden gesprekken voeren over roken en stress. Ook weten ze nu waar ze inwoners naar kunnen doorverwijzen voor hulp bij stoppen met roken.
- *We bevorderen de toegankelijkheid van groente en fruit voor inwoners met een laag inkomen.*
In 2025 hebben we een extra subsidie aan de Voedselbank verstrekt, waardoor zij inwoners weer een volwaardig aanbod volgens de Schijf van Vijf kon bieden. Het Rode Kruis heeft met onze subsidie boodschappenkaarten kunnen uitdelen en het Huis van Compassie heeft onze subsidie ingezet voor gezonde lunches en maaltijden. Ook hebben we vanuit het initiatievenfonds armoede en schulden meerdere kleine projecten gesubsidieerd die de toegankelijkheid van groente en fruit verder vergroten. Naast subsidies hebben we een bijeenkomst georganiseerd om de sociale voedselpartners en armoedeorganisaties beter met elkaar in contact te brengen.

Doel: Bestrijden gevolgen opgroei in armoede

Activiteiten

- *We bieden kindregelingen aan via onze partner Stichting Leergeld Nijmegen.*
In 2025 heeft Stichting Leergeld 4.540 kinderen ondersteund uit 2.477 gezinnen, waaronder 465 kinderen van 0-4 jaar. Met het bereiken van deze jongste groep hebben we hun ouders al vroeg bekend gemaakt met de kindregelingen van Stichting Leergeld. Leergeld heeft in 2025 laptops, zwemlessen en activiteiten op het gebied van school, cultuur en educatie vergoed zoals voorgaande jaren. Daarnaast is de gemeentelijke subsidie dit jaar ingezet voor het vergoeden van fietsen en schoolspullen. Met deze ondersteuning verkleinen hebben we de gevolgen van opgroei in armoede verkleind en de mogelijkheden voor kinderen om volwaardig mee te doen vergroot.
- *We zetten in op meer en betere financiële educatie aan jongeren.*
We hebben in 2025 aan 76 klassen financiële educatie gegeven, tegenover 59 klassen in 2024. We hebben onze inzet uitgebreid van het vmbo en mbo naar het praktijkonderwijs en het speciaal onderwijs, met een nieuwe partner die gespecialiseerd is in deze doelgroep: Moneystart. Door deze geldlessen weten deze jongeren beter hoe ze geldzorgen kunnen voorkomen, maar ook dat ze om hulp kunnen vragen als ze beginnende schulden hebben.

Doel: Participatie bevorderen van inwoners vanaf 18 jaar

Activiteiten

- *We houden onze regelingen tegen het licht*
In opmaat naar een nieuwe visie Financiële bestaanszekerheid hebben we onderzocht hoe we regelingen simpeler en toegankelijker kunnen organiseren. Op 17 december 2025 is de nieuwe visie vastgesteld, wat de basis gaat vormen voor een nieuw stelsel van inkomensondersteuning. Daarnaast hebben we toegang tot de huidige regelingen vereenvoudigd. Zie daarvoor de activiteiten 'We optimaliseren de werkwijze van de collectieve aanvullende ziektekostenverzekering (CAZ)' en 'We vereenvoudigen de verstrekking van de individuele inkomensvoetingsbijdrage'. De afgelopen jaren hebben meer inwoners die recht hebben op onze regelingen hiervan gebruik gemaakt: van de meedoenregeling hebben in 2025 zo'n 9.600 inwoners gebruik gemaakt tegenover zo'n 8.600 in 2024. Voor de CAZ ging het om 12.100 inwoners in 2025 tegenover zo'n 11.000 de jaren daarvoor. Bij de individuele inkomensvoetingsbijdrage is een kleine stijging te zien van 6.300 in 2024 naar 6.400 in 2025.

Ambitie:

Nijmegenaren beschikken over financiële bestaanszekerheid

Doel: Verstrekken uitkeringen en toeslagen

Activiteiten

- *We starten met het uitvoeren van de wijziging van de Participatiewet.*
In 2025 is gewerkt aan de implementatie van het wetsvoorstel Participatiewet in balans. Dit leidde tot een herziening van de gemeentelijke beleidsregels Inkomen Participatiewet. Vooruitlopend op de wetswijziging van 1 januari 2027 hebben we het voor jongeren onder de 27 jaar mogelijk gemaakt om een deel van hun inkomsten uit werk vrij te laten, zodat het voor hen aantrekkelijker wordt om naast hun uitkering te werken. Het college heeft deze herziening op 9 december 2025 vastgesteld.
- *We vereenvoudigen de verstrekking van de individuele inkomenstoelage*
Sinds 2024 krijgen inwoners die 36 maanden of langer een Participatiewet uitkering ontvangen en aan de vereisten voldoen, de individuele inkomenstoelage automatisch uitgekeerd, zonder een aanvraag te hoeven doen (ambtshalve verstrekking). In 2025 zijn er voorbereidingen getroffen om de doelgroep hiervoor uit te breiden. Het college heeft er op 9 december 2025 mee ingestemd de aangepaste verordening aan de raad voor te stellen.
- *We zetten ons actief in om de alleenverdienersproblematiek te verkleinen*
Op 8 april 2025 heeft het college de beleidsregels alleenverdienersproblematiek aangenomen. Hiermee hebben in 2025 81 huishoudens een (ambtshalve) compensatie gekregen voor de problematiek die is ontstaan door een samenloop van regelingen.

Doel: Aanbieden aanvullende gemeentelijke inkomensondersteunende regelingen

Activiteiten

- *We stellen onze visie en koers vast in het beleidskader Financiële Bestaanszekerheid*
Op 17 december 2025 heeft de gemeenteraad de visie Financiële bestaanszekerheid 2025-2029 vastgesteld. De visie schetst een duidelijke koers over hoe de gemeente Nijmegen ervoor wil zorgen dat Nijmegenaren kunnen meedoen en kunnen rondkomen. Een belangrijk uitgangspunt hierbij is de vereenvoudiging van de ondersteuning door één inkomensregeling op maat te realiseren: het maatschappelijk meedoenbudget.
- *We steunen de Voedselbank in hun pilot met een supermarktmodel.*
We hebben de Voedselbank in 2025 een extra subsidie verstrekt waarmee het supermarktmodel in winkelcentrum Dukenburg verder kon worden ondersteund. In de winkel, die op 5 november 2024 is geopend, kunnen klanten één keer per week zelf boodschappen doen in plaats van dat ze een krat met boodschappen krijgen. Dankzij de subsidie konden de schappen gevuld worden met meer gevarieerde en gezonde producten. Door klanten zelf te laten kiezen en hen toegang te bieden tot gezondere opties, versterkten we hun zelfstandigheid en waardigheid. De winkel wordt veel bezocht.

Doel: Voorkomen problematische schulden

Activiteiten

- *We proberen armoede- en schuldensituaties zoveel mogelijk te voorkomen*
We hebben verschillende preventieactiviteiten ingezet om armoede en schulden waar mogelijk te voorkomen. We hebben in 2025 ingezet op financiële educatie, communicatie over geldzorgen, informatie bij levensgebeurtenissen en trainingen en voorlichtingen over geld(zorgen). We hebben meer voorlichtingen gegeven op scholen en het aantal levensgebeurtenissen uitgebreid dat we bij inwoners onder de aandacht brengen. Ook hebben we samen met vastelastenpartners van energie, water, zorg en sociale huur inwoners met betalingsachterstanden geholpen met hun geldzorgen.
- *We continueren het outreachend werken Financieel Expert in de Wijk*
We hebben de pilot 'Uitbreiding outreachend werken' afgerond en aangescherpt. Waar we eerst veel extra capaciteit inzetten op de wijken Biezen en Heseveld, hebben we deze capaciteit nu uitgebreid naar de hele

stad. Deze pilot heeft er in 2025 voor gezorgd dat we inwoners eerder in beeld hebben gekregen en passende hulp konden bieden. De pilot heeft er ook voor gezorgd dat de Financieel Expert in de Wijk direct aan mocht sluiten bij gesprekken tussen bijvoorbeeld een woningcorporatie en een huurder. Zo konden beide partijen hun specialisatie inzetten en zijn problematische schulden voorkomen.

- *We experimenteren met het toevoegen van vroegsignalen van de Belastingdienst.*
Vanaf de zomer van 2025 zijn we mee gaan doen aan een experiment vroegsignalering van de Belastingdienst. In deze pilot ontvangen we per maand ongeveer twintig signalen van betalingsachterstanden van zowel toeslagen als belastingen waar de Belastingdienst een eerste controle op uitvoert. De eerste resultaten laten zien dat we met dit experiment veel nieuwe huishoudens met geldzorgen kunnen bereiken. Deze huishoudens kunnen we direct helpen met een betalingsregeling, budgetadvies en schuldhulpverlening, waarmee we problematische schulden voorkomen.
- *We continueren 'Advies aan huis'*
Met het project 'Advies aan huis' (sinds 2025 heet het project 'In de wijk') hebben we ook in 2025 350 huishoudens in corporatiewoningen bereikt. Medewerkers van de Formulierenbrigade en opbouwwerkers van Bindkracht10 zijn langs de deuren bij woningcomplexen gegaan waar relatief veel bewoners financieel kwetsbaar zijn en waar weinig sociaal contact is. In de rondgang langs de deuren hebben de medewerkers gevraagd wat inwoners van hun buurt vinden. Aan de hand van een Wijkwaardenkaart konden inwoners zelf het onderwerp van gesprek kiezen. Zo kwamen we regelmatig achter de voordeur en konden we het gesprek aangaan met inwoners als zij bijvoorbeeld schulden hebben of nog geen gebruik maken van toeslagen. Het leidde direct tot meer inkomen van veel huishoudens en indirect tot meer onderling contact. Inwoners die er na een gesprek financieel beter voor stonden, kwamen vervolgens vaker in contact met buurtgenoten. Zo ontstonden er weer nieuwe activiteiten in de wijk en hielpen inwoners elkaar vaker.

Doel: Duurzaam uit de schulden

Activiteiten

- *We continueren het Jongerenperspectieffonds.*
In 2025 zijn we verdergegaan met het Jongerenperspectieffonds. We hebben vijftien lopende trajecten en zien dat de resultaten op meerdere leefgebieden positief zijn: niet alleen de financiële situatie van de betrokken jongeren is beter geworden, maar vaak ook de woonsituatie, familierelaties en de omgang met verslavingen. Ook is het ons in 2025 vaker gelukt om de betrokken jongeren weer perspectief voor de toekomst te laten voelen. We zien ook dat jongeren die eerder geen vertrouwen hadden in de gemeente en beschikbare hulp, door de intensieve begeleiding van het Jongerenperspectieffonds wel vertrouwen hebben opgebouwd in hun begeleiding.
- *We zetten het Ondernemerspunt Geldzorgen voort*
In 2025 heeft de gemeenteraad de pilot Ondernemerspunt Geldzorgen (OPG) omgezet naar een structureel project. Het afgelopen jaar hebben we 276 ondernemers met geldzorgen geholpen. In 2024 waren dit 209 ondernemers. Het OPG is zichtbaarder geworden en is in 2025 gestart met spreekuren in de wijk, zowel in Oud-West als in Dukenburg. De hulp van het OPG varieerde van een kort advies tot een volledig schuldhulpverleningstraject, wat we samen met partners uitvoerden. In 2025 hebben we onze samenwerkingspartners uitgebreid met boekhouders voor achterstallig onderhoud en het Ondernemersklankbord voor aanvullende begeleiding. We konden ondernemers snel helpen en ze waren tevreden met de dienstverlening.

Verbonden partijen en samenwerking

De belangrijkste verbonden partij waarmee we vanuit het programma Werk en Inkomen samenwerken is het regionale WerkBedrijf Rijk van Nijmegen als onderdeel van de Modulaire Gemeenschappelijke Regeling Rijk van Nijmegen (MGR). WerkBedrijf is de plek waarin alle professionaliteit op het gebied van arbeidstoeleiding (inclusief de Sociale Werkvoorziening en 'Op weg naar werk' - voorheen arbeidsmatige dagbesteding) voor deze regio is gebundeld en om werkzoekenden en ondernemers in de regio de beste mogelijke en een eenduidige dienstverlening te bieden. WerkBedrijf bemiddelt, ontwikkelt en begeleidt werkzoekenden met een kwetsbare

positie op de arbeidsmarkt naar werk en streeft daarbij naar een passende en zo regulier mogelijke werkplek.

Het verstrekken van de uitkeringen, de handhaving en een deel van de taken op het gebied van schuldhulpverlening en armoedebestrijding worden daarnaast uitgevoerd door de gemeentelijke afdeling Inkomen, Zorg en Leerrecht.

We werken daarnaast samen met veel andere grote en kleinere samenwerkingspartners, zoals:

- Regionaal Opleidingencentrum (ROC) Nijmegen
- Hogeschool Arnhem Nijmegen (HAN)
- Radboud Universiteit Nijmegen
- Radboudumc
- Regionaal Werkcentrum (RWC)
- Gemeenten in regio Rijk van Nijmegen
- UWW
- VNO-NCW
- FNV
- CNV
- Samenwerkingsorganisatie Beroepsonderwijs Bedrijfsleven (SBB)
- Bindkracht10
- Stichting Leergeld Nijmegen
- Stichting de Voedselbank Nijmegen-Overbetuwe
- Stichting de Kledingbank
- Vincentius Vereniging Nijmegen
- Stichting Huis van Compassie
- Stichting Dagloon
- Stichting BWN
- Stichting ANDERS
- Stichting Babyspullen
- Stichting Armoedefonds
- Fibon
- Humanitas
- Schuldhulpmaatje
- MoneyStart
- MoneyWays
- Housing First RIBW

Wat heeft het gekost

Begrotingswijzigingen

Bedragen x €1 mln		Besl.niveau	Besl.datum	Besl.nr	Baten	Lasten	Saldo
Stadsbegroting 2025-2028 primitief					-116,4	208,9	92,4
Wijzigingen							
10001	Stadsbegroting 2025-2028 Amendementen		13-11-2024		0,0	-0,1	-0,1
10002	2e Voortgangsmonitor 2024 Meldingen		18-12-2024		0,0	0,3	0,3
10003	2e Voortgangsmonitor 2024 Verzamelvoorstel		18-12-2024		-6,0	7,8	1,9
10018	Budgetoverheveling jaarrekening 2024		28-5-2025		0,0	0,7	0,7
10040	1e Voortgangsmonitor 2025 Verzamelvoorstel		18-6-2025		-2,0	1,8	-0,1

Bedragen x €1 mln		Besl.niveau	Besl.datum	Besl.nr	Baten	Lasten	Saldo
10126	2e Voortgangsmonitor 2025 Meldingen		17-12-2025		0,0	0,3	0,3
10127	2e Voortgangsmonitor 2025 Verzamelvoorstel		17-12-2025		-7,1	8,4	1,3
10168	2e Voortgangsmonitor 2025 budgetoverhevelingen		17-12-2025		0,0	-1,5	-1,5
Totaal	Werk en Inkomen				-131,5	226,7	95,1

De primitieve begroting bedroeg 92,4 miljoen euro. Hier is 2,7 miljoen euro aan toegevoegd, zodat de totale dynamische raming uitgekomen is op 95,1 miljoen euro.

Lastenzijde

Ten opzichte van de primitieve begroting is 17,8 miljoen euro toegevoegd aan lasten. De voornaamste effecten aan de lastenkant zijn geweest:

- Budgetoverheveling van 2024 naar 2025 van 1,0 miljoen euro voor Advies aan huis, pilot Niet meer kiezen, normonderzoek caseloadnormering afdeling Inkomen, Zorg en Leerrecht en Doorontwikkeling Dienstverlening Sociaal Domein. Daarnaast is het budget 'Aanpak jeugdwerkgelegenheid' van 0,5 miljoen euro en het budget 'Dichterbij dan je denkt' van 0,4 miljoen euro overgeheveld van 2024 naar 2025.
- Actualisaties van de Rijksuitkering BUIG (bijstandsuitkeringen en loonkostensubsidie) hebben geleid tot een aanpassing van 13,0 miljoen euro.
- De begroting is voor de kosten afhandeling Kinderopvangtoeslagaffaire opgehoogd met 1,0 miljoen euro bij de 2e voortgangsmonitor.
- Budgetoverheveling van 2025 naar 2026 van 1,5 miljoen euro voor tegemoetkoming infrastructuur sociale ontwikkelbedrijven en Doorontwikkeling Dienstverlening Sociaal Domein.
- Met de septembercirculaire 2024 is de integratie-uitkering Participatie voor jaarschijf 2025 bijgesteld. De budgetten voor de Wsw en begeleiding beschut werk zijn verhoogd met 0,3 miljoen euro.
- Met de 1e voortgangsmonitor is er budget voor de 'regionale doelgroepspecifieke aanpak' overgeheveld naar programma WWZ/Inburgering. Het gaat om een bedrag van 0,1 miljoen.
- Vanuit het Rijk is 0,3 miljoen euro compensatie ontvangen voor de afschaffing van het lage-inkomensvoordeel in de sociale werkvoorziening. De compensatie geldt vanaf 2025 en is aangekondigd bij de septembercirculaire 2024.
- Vanuit de meicirculaire 2024 zijn er Rijksmiddelen beschikbaar gesteld voor de 'infrastructuur sociaal ontwikkelbedrijven'. Deze middelen zijn vervolgens overgeheveld naar 2025. Het gaat om een bedrag van 0,7 miljoen euro.
- Met de meicirculaire 2025 is vanuit het Rijk 0,1 miljoen euro compensatie ontvangen voor de alleenverdienersproblematiek en met de septembercirculaire 2025 0,2 miljoen euro voor de implementatie Participatiewet in balans.
- De ESF-subsidie 'De stap naar werk' is definitief vastgesteld en uitgekeerd; dit heeft geleid tot een aanpassing van de begrote lasten met 1,1 miljoen euro.
- Vanuit de meicirculaire 2025 zijn er Rijksmiddelen beschikbaar gekomen voor de 'versterking van de arbeidsmarktregio's' (0,2 miljoen euro) en 'impulsbudget voor de arbeidsmarktregio's' (1,0 miljoen euro). Deze budgetten zijn aan de begroting toegevoegd.

Batenzijde

Ten opzichte van de primitieve begroting is 15,1 miljoen euro toegevoegd aan baten. De voornaamste effecten aan de batenkant zijn geweest:

- Actualisaties van de Rijksuitkering BUIG hebben geleid tot een aanpassing van de begrote baten met 13,0 miljoen euro.
- Voor de afhandeling Kinderopvangtoeslagaffaire ontvangt de gemeente compensatie vanuit het Rijk. De begroting is hiervoor aangepast met 1,0 miljoen euro.
- De ESF-subsidie 'De stap naar werk' is definitief vastgesteld en uitgekeerd; dit heeft geleid tot een aanpassing van de begrote baten met 1,1 miljoen euro.

Toelichting per ambitie

Bedragen x € 1 mln	Begroting 2025 primitief	Begroting 2025 na wijziging	Rekening 2025	Verschil
Lasten				
Nijmegenaren kunnen participeren	57,4	61,7	59,1	2,7
Nijmegenaren beschikken over financiële bestaanszekerheid	151,5	164,9	174,3	-9,4
	208,9	226,7	233,3	-6,7
Baten				
Nijmegenaren kunnen participeren	0,0	1,1	1,1	0,0
Nijmegenaren beschikken over financiële bestaanszekerheid	116,4	130,5	131,3	0,9
	116,4	131,5	132,4	0,9
Totaal per programma	92,4	95,1	100,9	-5,8

Verschil = Begroting na wijziging -/- Rekening (+ = voordeel; - = nadeel)

Totaal programma

Aan het programma Werk en Inkomen geven we per saldo 100,9 miljoen euro uit. Het grootste deel hiervan gaat naar de ambitie 'Nijmegenaren kunnen participeren'.

Op het programma is een nadelig resultaat behaald van 5,8 miljoen euro. Dit wordt is voornamelijk veroorzaakt door een nadelig resultaat op de bijstandsuitkeringen en een nadelig resultaat op de studietoelage.

Per ambitie

Nijmegenaren kunnen participeren

Ten opzichte van de dynamische begroting is er per saldo 2,7 miljoen euro voordeel op deze ambitie.

Lasten: 2,7 miljoen euro voordeel

Baten: 0,0 miljoen euro

Bij onderstaande doelen lichten we de oorzaken voor de grootste afwijkingen toe.

Doel: Meer perspectief op maatschappelijke participatie en/of duurzaam, betaald werk

Lasten: 2,6 miljoen euro voordeel

Baten: 0,0 miljoen euro

Voor de uitvoering van de Wet sociale werkvoorziening (Wsw) heeft de Modulaire Gemeenschappelijke Regeling (MGR) minder uitgegeven dan het bedrag dat is opgenomen in de gemeentelijke begroting. Het voordelige resultaat op de Wsw bedraagt 1,0 miljoen euro. Vanaf 2015 is er géén nieuwe instroom mogelijk in de Wsw. De uitstroom van SW-medewerkers door natuurlijk verloop heeft de afgelopen jaren versneld plaatsgevonden. Ook in 2025 is de uitstroom hoger dan waarmee in de begroting rekening is gehouden. Doordat de totale loonkosten van SW-medewerkers - als gevolg van de uitstroom - zijn gedaald, ontstaat er een voordeel ten opzichte van de gemeentelijke begroting.

Op de inzet van loonkostensubsidies is een voordelig resultaat behaald van 0,2 miljoen euro. Het aantal ingezette loonkostensubsidies door het WerkBedrijf is dit jaar toegenomen (+12,3%) en blijft doorgroeien. Ondanks de toename van het aantal ingezette loonkostensubsidies is er ten opzichte van de definitieve Rijksuitkering 2025 (onderdeel van BUIG) een onderbesteding.

Op de inzet van de Participatiemiddelen is een voordelig resultaat behaald van 1,2 miljoen euro. Belangrijkste verklaring voor dit voordelige resultaat is de door de regiogemeenten opgelegde structurele financiële taakstelling op het participatiebudget van de MGR.

Doel: Stimuleren en versterken van de samenwerking in de arbeidsmarktregio

Lasten: 0,4 miljoen euro voordeel

Baten: 0,0 miljoen euro

Op het project Aanpak jeugdwerkgelegenheid is een voordelig resultaat behaald van 0,3 miljoen euro. Niet alle geprogrammeerde middelen zijn dit jaar ingezet. Het huidige programma voor de aanpak jeugdwerkgelegenheid stopt eind 2025.

Op onderstaande doelen zijn kleine afwijkingen gerealiseerd ten opzichte van de begroting:

- Participatie bevorderen van inwoners vanaf 18 jaar
- Verkleinen gezondheidsverschillen armoede

Nijmegenaren beschikken over financiële bestaanszekerheid

Ten opzichte van de dynamische begroting is er per saldo 8,5 miljoen euro nadeel op deze ambitie.

Lasten: 9,4 miljoen euro nadeel

Baten: 0,9 miljoen euro voordeel

Bij onderstaande doelen lichten we de oorzaken voor de grootste afwijkingen toe.

Doel: Verstrekken uitkeringen en toeslagen

Lasten: 9,5 miljoen euro nadeel

Baten: 0,9 miljoen euro voordeel

De uitgaven aan bijstandsuitkeringen (PW, IOAW/Z, BBZ levensonderhoud) en BBZ bedrijfskredieten zijn dit jaar toegenomen waardoor de bijstandsbudgetten (BUIG) - net als voorgaande jaren - zijn overschreden. Dit levert een nadelig resultaat op van totaal 6,9 miljoen euro. De toename van de uitgaven aan bijstandsuitkeringen heeft voornamelijk te maken met de stijging van het totale klantenbestand. Ten opzichte van eind 2024 is het klantenbestand toegenomen met 59 klanten (+ 0,84%). Het *gemiddelde* klantenbestand is in 2025 - ten opzichte van 2024 - toegenomen met 85 klanten (+ 1,22%). Net als voorgaande jaren constateren we dat het Rijksbudget BUIG ontoereikend is om de uitgaven aan bijstandsuitkeringen te dekken. We verwachten dat een deel van het tekort gecompenseerd gaat worden door een beroep te doen op de vangnetuitkering Participatiewet. Aanvraag en indiening van de vangnetuitkering vindt echter pas plaats in 2026.

Aan de studietoelage (uitkeringen en medische onderzoekskosten) is 1,6 miljoen euro meer uitgegeven dan begroot. De overschrijding op de studietoelage is ten opzichte van 2024 verder toegenomen. We constateren dat het aantal studenten dat een beroep doet op de studietoelage in 2025 verder is toegenomen (ten opzichte van eind 2024 +119). Daarnaast zijn de normbedragen per leeftijdscategorie in 2025 verhoogd.

De uitgaven die betrekking hebben op nabetalingen aan studenten over voorgaande jaren zijn medeoorzaak van de overschrijding. Over voorgaande jaren is er voor 0,7 miljoen euro aan studietoelage uitgekeerd.

Er is in totaal 1,9 miljoen euro uitgegeven aan de afhandeling van de kinderopvangtoeslagaffaire (KOT). Hiervoor was 1,0 miljoen begroot. Dit levert een nadelig resultaat op 0,9 miljoen op. Het rijk compenseert de gemeente volledig voor deze uitgaven.

Aan de regelingen van bijzondere bijstand is 0,2 miljoen meer uitgegeven dan begroot.

Op onderstaande doelen zijn kleine afwijkingen gerealiseerd ten opzichte van de begroting:

Aanbieden aanvullende gemeentelijke inkomensondersteunende regelingen

- Duurzaam uit de schulden
- Voorkomen problematische schulden

Het verschil tussen de primitieve begroting en de dynamische begroting is hierboven toegelicht bij het onderdeel Begrotingswijzigingen.

Investerings per doel en ambitie

Er zijn in dit programma geen investeringen opgenomen.

Indicatoren

	2016	2017	2018	2019	2020	2021	2022	2023	2024	2025
basisset (BBV)										
Aantal banen per 1.000 inwoners										
15 t/m 64 jaar	790,1	789,9	805,7	821,7	825,5	847,3	877,2	894,9	888,3	
Gemiddelde benchmark	852,5	863,7	881,0	894,2	892,8	909,8	934,1	946,7	948,6	
Netto arbeidsparticipatie	65,7	67,8	68,1	68,9	69,4	70,2	71,8	72,4	73,2	
Gemiddelde benchmark	65,2	66,0	67,1	68,1	67,7	69,0	70,8	71,7	72,1	
Percentage werkloze jongeren (16 t/m 22 jaar)	2%	2%	2%	3%	3%	2%	2%	2%	3%	
Gemiddelde benchmark	3%	3%	3%	2%	2%	2%	2%	2%	2%	
Aantal personen met een bijstandsuitkeringen per 10.000 inwoners	665,1	676,6	639,8	617,4	720,9	656,1	586,2	560,6	548,5	553,5
Gemiddelde benchmark	607,2	611,4	585,2	560,9	637,9	599,8	525,9	499,1	493,6	491,5
Percentage kinderen (0 t/m 17 jaar) in uitkeringsgezin	11%	10%	10%	10%	10%	9%	9%	9%	9%	
Gemiddelde benchmark	11%	10%	10%	10%	10%	9%	9%	9%	9%	
Aantal lopende re-integratievoorzieningen per 10.000 inwoners van 15 t/m 64 jaar				73,0	73,7	76,5	73,6	75,4	77,7	
gevraagd door raad										
Aantal mensen dat uit de bijstand uitstroomt naar werk	668	868	933	732	610	883	680	535	567	547
Percentage mensen dat jaar na uitstroom uit de bijstand door werk niet opnieuw ingestroomd is						87%	87%	89%	89%	
Percentage zelfstandige huishoudens dat zegt dat financiële situatie slecht is		6%		5%		4%		5%		4%
Aantal Nijmegenaren dat gebruik maakt van 1 of meer inkomensondersteunende voorzieningen	17.125	18.345	18.544	19.126	19.052	20.756	27.657	32.836	29.126	28.899
Aantal Nijmegenaren met inkomen tot 130% sociaal minimum	26.500	26.500	26.200	25.800	26.100	24.600	23.700	23.800	23.900	

Toelichting

Het jaar 2025 is nog niet overal gevuld. Dit kan komen doordat de cijfers voor 2025 pas in de loop van 2026 ter beschikking komen. Dat geldt onder meer voor veel van de verplichte indicatoren, waarvoor waarstaatjegemeente.nl de bron is. Daarnaast geldt voor diverse indicatoren dat deze tweejaarlijks gemeten worden (en enkele zelfs vierjaarlijks).

- **Gemiddelde benchmark**

Het gemiddelde voor de steden Arnhem, Eindhoven, Enschede, Groningen, Leiden, Maastricht, Nijmegen en Tilburg.

- **Netto arbeidsparticipatie**

Het gaat om het percentage van de werkzame beroepsbevolking ten opzichte van de potentiële beroepsbevolking. De potentiële beroepsbevolking is het deel van de bevolking dat gezien de leeftijd in aanmerking komt voor deelname aan het arbeidsproces (15 tot 75 jaar).

- **Percentage werkloze jongeren (16 t/m 22 jaar)**

Personen van 16 t/m 22 jaar die als werkzoekende staan ingeschreven bij het UWV WERKbedrijf en tegelijkertijd geen baan hebben als werknemer volgens de Polisadministratie (waarin UWV informatie verzamelt over loon, uitkeringen en arbeidscontracten). Het werkloosheidspercentage volgens deze definitie

is lager dan het werkloosheidspercentage voor de 15- t/m 24-jarigen op basis van de Enquête Beroepsbevolking van het CBS. In 2025 lag het werkloosheidspercentage voor de 15- t/m 24-jarigen op 9,2% (versus 4,5% voor de totale Nijmeegse beroepsbevolking).

- **Aantal re-integratievoorzieningen per 10.000 inwoners van 15 t/m 64 jaar**
De gegevens komen uit de Statistiek Re-Integratie door Gemeenten van het CBS. Het aantal varieert in 2024 van 71 in Eindhoven en 78 in Nijmegen tot 244 in Arnhem en 332 in Groningen. Die sterk uiteenlopende aantallen per stad hebben te maken met verschillen tussen de gemeenten in wat ze wel en niet tot re-integratievoorzieningen rekenen. Deze verplichte BBV-indicator is daarom niet geschikt voor een vergelijking met de benchmarksteden. Het CBS is bezig met een traject om te komen tot een nieuwe aanpak voor deze indicator, om ervoor te zorgen dat stedenvergelijking wel weer mogelijk is.
- **Aantal mensen dat uit de bijstand uitstroomt naar werk**
Hierbij zijn de IOAW en IOAZ wel meegerekend en de BBZ niet. Bij uitstroom naar werk kan het gaan om werken bij een werknemer of werken als zelfstandige.
- **Percentage mensen dat jaar na uitstroom uit de bijstand door werk niet opnieuw ingestroomd is** Het gaat om het percentage mensen dat 1 jaar na uitstroom uit de bijstand door het vinden van werk niet opnieuw ingestroomd is. Voor de uitstroom van 2025 kunnen we pas eind 2026 vaststellen of die duurzaam is geweest.
- **Percentage zelfstandige huishoudens dat zegt dat financiële situatie slecht is**
De bron voor deze indicator is de tweejaarlijkse Burgerpeiling.
- **Aantal Nijmegenaren dat gebruik maakt van 1 of meer inkomensondersteunende voorzieningen**
Voor huishoudens met een laag inkomen zijn er in Nijmegen verschillende gemeentelijke regelingen om financiële ondersteuning te krijgen. De belangrijkste daarvan zijn: individuele inkomenstoeslag, individuele bijzondere bijstand, Meedoenregeling, Kinderfonds, Collectieve Aanvullende Ziektekostenverzekering en Busvoordeelpas. In 2022 was het aantal mensen dat gebruik maakte van 1 of meer inkomensondersteunende voorzieningen een stuk hoger dan in 2021. Dit had vooral met de energietoeslag te maken. In 2023 zien we een verdere stijging: nog steeds veel energietoeslagen (7.000 mensen ontvangen alleen energietoeslag en geen andere toeslag) en stijgingen bij Busvoordeelpas, Meedoenregeling (wijziging deelnamecriteria) en Kinderfonds. In 2024 volgt een daling, omdat er in dat jaar geen energietoeslag was. Wel zitten in het aantal voor 2024 nog 3.000 mensen, die in 2024 toeslag van 2023 uitgekeerd kregen. Bij de Busvoordeelpas, Meedoenregeling en Leergeld steeg het gebruik in 2024. In 2025 steeg het gebruik van sommige regelingen iets, maar waren er geen uitkeringen energietoeslag meer.

Klik hier voor meer onderzoeksuitkomsten/statistieken over werk en inkomen:

<https://swm2025-nijmegen.pcportal.nl/p60528/kerncijfers>

Onderwijs

Reflectie op onze ambities

Ambitie:

Alle inwoners hebben gelijkwaardige participatiekansen en optimale ontwikkelingsmogelijkheden

Met enkel het onderwijsprogramma kunnen we deze ambitie niet realiseren. Daarvoor is een samenhangende en structurele aanpak nodig met andere beleidsterreinen binnen de gemeente.

Vanuit het programma Onderwijs kan wel een belangrijke basis worden gelegd om bij te dragen aan gelijke kansen voor kinderen en jongeren in de toekomst. Het realiseren van een sterke pedagogische basis, zowel binnen als buiten het onderwijs, is een voorwaarde dat kinderen en jongeren zich goed kunnen ontwikkelen. Dit kunnen we als gemeente niet alleen. De vraagstukken zijn complex en kunnen alleen samen met partners worden aangepakt. Hiervoor is het belangrijk om blijvend te investeren in een netwerksamenwerking met scholen, samenwerkingsverbanden, omliggende gemeenten en organisaties die passend aanbod en ondersteuning bieden. Dat doen we nu al bij onder andere de brede scholenaanpak, het voorkomen van voortijdig schoolverlaten, de stappen naar inclusiever onderwijs, de aansluiting onderwijs-welzijn-jeugdhulp en de regionale samenwerking rond nieuwkomers.

Om onze ambitie verder waar te maken, blijft inzet op een goede samenwerking essentieel. Daarbij is het belangrijk dat onze rol als gemeente duidelijk is voor onze partners en dat we samen blijven zoeken naar nieuwe oplossingen, ook buiten bestaande regels en systemen. Tot slot is een nieuw, stevig en toekomstbestendig beleidskader voor onderwijsachterstanden en gelijke kansen een goede stap richting realisatie van de ambitie.

Ambitie:

We hebben voor kinderen en jongeren duurzame, moderne en toegankelijke onderwijsgebouwen

In Nijmegen hebben we de uitvoering van de zorgplicht voor de onderwijshuisvesting in het PO, (V)SO en VO voor een groot deel doorgelegd naar de schoolbesturen door middel van doordecentralisatie (DDC). De schoolbesturen ontvangen daarvoor een DDC-vergoeding die samenhangt met het aantal leerlingen per school.

Bij de start van de DDC, eind 2007, is afgesproken dat in een tijdsbestek van 40 jaar alle schoolgebouwen vernieuwd worden door nieuwbouw of renovatie. Deze ambitie staat behoorlijk zwaar onder druk wegens sterk gestegen bouwkosten plus extra (duurzaamheids-)eisen aan onderwijsgebouwen en fors achterblijvende bekostiging vanuit het Rijk. Desondanks heeft de DDC sinds 2008 ertoe geleid dat in Nijmegen naar verhouding aanzienlijk meer nieuwbouw/renovatie heeft plaatsgevonden dan het landelijk gemiddelde. Landelijk ligt het vervangingstempo op 1,33% (jaarlijkse vervanging 125 van totaal 9.300 gebouwen). Voor Nijmegen ligt het huidige vervangingstempo op 3,53% (jaarlijkse vervanging 2,4 van de 68 DDC schoolgebouwen). De doordecentralisatie én diverse landelijke stimuleringsregelingen heeft de schoolbesturen in staat gesteld om in relatief hoog tempo hun schoolgebouwen onder handen te nemen.

Daarnaast is in Nijmegen gebruik gemaakt van diverse stimuleringsregelingen. Concreet is per eind 2025 inmiddels 70,5% van het totaal aan bruto vloeroppervlak (bvo) bij de start DDC vernieuwd door renovatie of nieuwbouw. Er zijn wel flinke verschillen tussen de sectoren. Het PO zit op koers qua vernieuwing en/ of renovatie, terwijl het VO ruim voor op de planning loopt, aangezien daar de meeste gebouwen zijn vernieuwd of gerenoveerd. Het is wel de inschatting dat het tempo qua vernieuwing en renovatie zal afvlakken vanwege sterk gestegen bouwkosten, extra (duurzaamheids-)eisen aan onderwijsgebouwen en fors achterblijvende bekostiging vanuit het Rijk.

In dat kader is het amendement 'Investeren in een duurzame en gezonde toekomst' een mooie stimulans om in een periode van 3 jaar ten minste vier basisscholen te verduurzamen in combinatie met een gezond binnenklimaat.

Wat hebben we dit jaar bereikt

Ambitie:

Alle inwoners hebben gelijkwaardige participatiekansen en optimale ontwikkelingsmogelijkheden

Doel: Samen met de schoolbesturen, samenwerkingsverbanden passend onderwijs, kinderopvanginstellingen en andere betrokken partners wordt kansengelijkheid, taal- en talentontwikkeling en welbevinden bevorderd, door middel van een rijke en passende ontwikkelomgeving voor kinderen en jongeren. Zo veel mogelijk kinderen kunnen deel nemen aan het reguliere onderwijs en gebruik maken van het brede naschoolse (ondersteunings)aanbod

Activiteiten

- *Uitvoering Actieplan kansengelijkheid onderwijs*

De uitvoering van het plan voor kansengelijkheid in het onderwijs 2023-2026 is voortgezet. De uitvoering loopt via de drie programmalijnen 'iedereen kan meedoen', 'iedereen kan groeien' en 'iedereen kan hulp krijgen'.

 - De inzet van het schooljongerenwerk in het voortgezet onderwijs (vo) is aangepast aan de aanbevelingen van het lectoraat Youth Spot. Ook is het Kinderwerk in Noord voortgezet.
 - De aanbevelingen uit het onderzoek naar discriminatie zijn opgepakt. Er is een community verbinder gestart met creëren van bewustwording bij professionals en leerlingen.
 - Jongeren in de leeftijd van 10 tot 15 jaar maken in de onderwijstijd kennis met allerlei beroepen, ontdekken welk werk bij hun talenten past en leren solliciteren. Het aantal bereikte leerlingen is bijna verdubbeld ten opzichte van 2024 en het netwerk van bedrijven en scholen is uitgebreid.
 - School's Cool heeft een module ontwikkeld voor mentoren met extra aandacht voor cultuursensitief werken en ouderbetrokkenheid.
- *Uitvoering Nationaal Programma Onderwijs (NPO)*

In 2025 hebben we tot 1 augustus verschillende activiteiten uitgevoerd binnen het programma dat uit de NPO-middelen is gefinancierd. De middelen zijn ingezet om leerlingen van het primair en voortgezet onderwijs extra te ondersteunen als gevolg van de nasleep van de coronaperiode.

 - Tot 1 juli 2025 zijn extra uren inzet van de jeugdarts mogelijk gemaakt, zowel in primair als voortgezet onderwijs. Hierdoor zijn wachtlijsten voorkomen of verkort. Sinds de coronaperiode lukte het niet om alle leerlingen te zien binnen de normuren die de jeugdarts heeft
 - De verbinding onderwijs, welzijn en jeugdhulp is versterkt. Op vier vo scholen gaat een 'vo-team' starten, waar de gezinswerker van de buurtteams een positie heeft binnen het zorgteam van school. De inzet van deze medewerker is gefinancierd uit de NPO-middelen.
 - Tot 1 juli 2025 is er extra geïnvesteerd in de inzet van de schooljongerenwerkers van Bindkracht10.
 - Er is een stap gezet in de verdere ontwikkeling van zorg binnen onderwijs. Bij speciaal basisschool De Kleurencirkel is collectief zorg binnen onderwijs ingezet. Er is een deskundigheidsbevordering georganiseerd bij de Buurtteams Jeugd en Gezin rondom de beoordeling van individuele aanvragen zorg binnen onderwijs.
- *Realisatie en organisatie nieuwkomersonderwijs*
 - Alle aangemelde kinderen en jongeren zijn geplaatst, ondanks de grote druk op het nieuwkomersonderwijs, met name binnen het ISK Pontem.
 - De samenwerking met regiogemeenten, het ROC, het Werkbedrijf en andere vo-scholen, waaronder het Pro College en het voortgezet speciaal onderwijs is versterkt en verbeterd. Hierdoor zijn er meer passende onderwijsplekken gerealiseerd, die beter aansluiten bij de talenten en ontwikkelpotenties van jongere. Maatwerk, praktijkgerichte taalverwerving en een breder aanbod voor jongeren van 16 jaar en ouder zijn nu mogelijk. Deze succesvolle samenwerking wordt doorgezet in 2026.
- *Versterking kansengelijkheid en optimale ontwikkelingskansen*

Op Paarse Vrijdag, 12 december 2025, is het nieuwe convenant SchoolsOUT ondertekend door alle Nijmeegse basisscholen, scholen voor voortgezet onderwijs en mbo-instellingen, de kinderopvangaanbieders KION, Struin, Nido en Nannies, én de regiogemeenten Beuningen, Berg en Dal, Druten, Heumen, Nijmegen en Wijchen. Met deze brede ondertekening is SchoolsOUT is er voor het eerst een gezamenlijke regionale aanpak voor de gehele regio Nijmegen gerealiseerd. Dit vormt een krachtig en zichtbaar signaal voor inclusie en

acceptatie: op school kan iedereen zichzelf zijn en houden van wie je wilt, ongeacht seksuele oriëntatie of genderidentiteit.

- *Uitvoering Voor- en Vroegschoolse Educatie (VVE)*
 - De uitvoeringsagenda voor- en vroegschoolse educatie is vastgesteld, hiermee is de doorontwikkeling voor de komende 4 jaar geborgd.
 - Sinds augustus 2025 is er een structurele inzet van de ambulant pedagogisch medewerker op alle voorschoolse-locaties die hieraan behoefte hebben. Deze voorscholen zijn hierdoor een sterkere pedagogische basisvoorziening.
- *Uitvoering Sociaal Medische indicatie (SMI)*

Nieuwe beleidsregels maken het nu mogelijk dat kinderen met een SMI kunnen deelnemen aan de BSO.
- *Organisatie Extra Ontwikkeltijd*

De uitvoeringsagenda Extra ontwikkeltijd voor gelijke kansen is vastgesteld, waarin de doorontwikkeling voor de komende 4 jaar is geborgd binnen 15 Brede Scholen.

Doel: Zoveel mogelijk jongeren verlaten de school met een passend vervolgtraject, binnen (vervolg)onderwijs of arbeidsmarkt, met diploma of startkwalificatie

Activiteiten

- *We werken aan een nieuw 4-jarig programma 'Jongeren naar school of werk'.*

Resultaten:

 - Het bestaande programma "Jongeren naar school of werk" is met 1 jaar verlengd, omdat de nieuwe wet van school naar werk met een jaar werd uitgesteld naar 1 januari 2026. De maatregelen binnen het programma "jongeren naar school of werk" zijn gecontinueerd en uitgevoerd.
 - Het lopende programma is geëvalueerd met onze partners en regionale stakeholders en er is een regio-analyse opgesteld. Deze input is meegenomen in de totstandkoming van het nieuwe regionale programma voor 2026.
 - Het nieuwe regionale programma is ambtelijk en bestuurlijk afgestemd. Vanaf september 2025 is gestart met proefdraaien van de nieuwe werkwijzen, waarbij ingezet wordt op aanvullende loopbaanbegeleiding binnen het mbo, begeleiding naar werk door de gemeente (WerkBedrijf en Doorstroompunt) en de samenwerking/toeleiding van de één naar de andere partner binnen de regio.

Doel: Leerlingenvervoer voor leerlingen van primair, speciaal en voortgezet onderwijs zo zelfstandig mogelijk, betaalbaar en van goede kwaliteit.

Resultaten:

Activiteiten

- *Werken met nieuwe beleidsregels en verordening leerlingenvervoer*

Door de nieuwe beleidsregels en verordening is een betere aansluiting en samenloop met andere regelingen mogelijk gemaakt. Dit hebben we in 2025 in praktijk gebracht. Hierdoor kan leerlingenvervoer ook ingezet worden ter voorkoming van andere problemen en de Doorbraakaanpak.

Doel: Betere (digitale) geletterdheid en basisvaardigheden van volwassenen

Resultaten

Activiteiten

- *We maken meerjarige subsidieafspraken met o.a. ROC Nijmegen voor het verzorgen van het formele onderwijsaanbod volwasseneducatie.*

Met ROC Nijmegen zijn subsidieafspraken gemaakt met een looptijd van vier jaar voor het verzorgen van het formele onderwijsaanbod volwasseneducatie.
- *Daarnaast evalueren we het 'Regionaal Uitvoeringsplan Bevorderen basisvaardigheden bij volwassenen, regio Nijmegen 2022-2024' en stellen een nieuw meerjarig plan op.*

Na de evaluatie van het vorige uitvoeringsplan is het 'Regionaal uitvoeringsplan basisvaardigheden en volwasseneducatie 2026-2028' opgesteld waarin doelen op hoofdlijnen zijn vastgelegd. De uitwerking in jaarplannen volgt in 2026.

- *In 2024 zijn we gestart met het verzorgen van Nederlandse taallessen aan Oekraïense ontheemden. Dit continueren we in 2025 en breiden we wanneer gewenst uit naar arbeidsmigranten uit andere landen.*
De vraag naar taalonderwijs voor Oekraïners was ook in 2025 onverminderd groot. ROC Nijmegen voert voor de regio dit specifieke onderwijsaanbod uit. Er zijn meer groepen opgezet voor Oekraïners die hun taal naar een hoger niveau willen brengen.
- *Met Bibliotheek Gelderland Zuid werken we een reeks cursussen uit rondom het versterken van digitale vaardigheden.*
In 2025 is Bibliotheek Gelderland Zuid gestart met het project 'DigitaalRijk in de wijk'. Met verschillende cursussen en bijeenkomsten zijn ze die wijken (en bij regiogemeenten dorpen) ingetrokken waar geen bibliotheekvestiging is, maar de doelgroep voor dit aanbod wel woont.

Doel: De samenwerking met kennisinstellingen voor maatschappelijke opgaven wordt zo veel mogelijk benut, zodat de kennis en creativiteit van studenten benut wordt én studenten kennis maken met het toekomstige werkveld.

Activiteiten:

- *We gaan de rol van de gemeente binnen de City Deal Kennis Maken (CDKM) uitbreiden en bestendigen*
In 2025 hebben ca.1000 studenten van Yuverta, ROC, HAN en de RU een bijdrage geleverd aan maatschappelijke vraagstukken onder de vlag van City Deal Kennis Maken. Zij hebben creatieve oplossingen en frisse ideeën aangeleverd voor o.a., dementie vriendelijke wijken, de opkomst bij de verkiezingen, ontmoeten in de wijk en peukenafval.
Om meer bekendheid te geven City Deal Kennis Maken is er een website (www.nimmaleert.nl) ontwikkeld waarop alle afgeronde projecten te vinden zijn.
- *Er werken twee studentambtenaren vanuit de RU en HAN voor 8 uur per week bij de gemeente om de leefwereld van studenten onder de aandacht te brengen en samen te werken aan studentenwelzijn.*
Twee studenten van de HAN en de RU hebben in diverse projecten gewerkt aan de verbinding tussen gemeente, studentorganisaties en studenten. Ook organiseerden zij drie zogenaamde brede vergaderingen waar 70 studenten met elkaar in gesprek gingen over de introductietijd, studentenparticipatie en het betrekken van studenten van ROC bij het studentenleven.

Ambitie:

We hebben voor kinderen en jongeren duurzame, moderne en toegankelijke onderwijsgebouwen

Doel: Kinderen gaan zo veel mogelijk dichtbij huis naar de basisschool, rekening houdend met de menselijke maat in het basisonderwijs. Een goede verdeling van de scholen voor voortgezet onderwijs en speciaal (voortgezet) onderwijs over de stad rekening houdend met de regiofunctie. Vernieuwing van alle schoollocaties in de periode 2008-2048

Activiteiten

- Eind januari 2025 is de doordecentralisatieovereenkomst met Aloysius ondertekend. Na de zomer van 2025 is de grootschalige renovatie gestart van de Hatertseweg 400. De verwachting is dat de renovatie rond de herfstvakantie 2026 gereed is. De leerlingen zijn met ingang van het schooljaar 2025-2026 tijdelijk gehuisvest in het naastgelegen schoolgebouw aan de Hatertseweg 404.
- In 2025 is uitvoerig met Stichting SIMON (basisschool Hidaya) gesproken over doordecentralisatie van de onderwijshuisvesting in combinatie met te realiseren nieuwbouw. De voorbereiding voor het ondertekenen van de een intentieovereenkomst doordecentralisatie is afgerond. Naar verwachting zal dit in februari 2026 plaatsvinden.
- Met de Tarcisiusschool is verkend of doordecentralisatie een optie is. Dat bleek niet het geval. In 2025 heeft Tarcisius de bouwplannen verder uitgewerkt. Dit heeft ervoor gezorgd dat Tarcisius een definitieve

- beschikking is toegekend. De aannemer is gecontracteerd en de bouwwerkzaamheden zullen in 2026 starten. De VO-leerlingen van Tarcisius zitten tijdelijk gehuisvest aan de Streekweg.
- Het ontwerpproces van de school De Noorderstroom in Hof van Holland heeft meer tijd gevegd dan vooraf ingeschat. Verwachting is nu dat de nieuwe school in mei 2027 gereed zal zijn. Door deze vertraging vallen de kosten voor realisatie hoger uit en is er tijdelijke huisvesting nodig voor BS Noorderstroom in schooljaar 2026-2027, omdat deze dan niet meer in de Boomgaard past. De tijdelijke huisvesting is gevonden aan de Griftdijk 93. In de begroting 2026 is extra investeringskrediet geregeld om te kunnen voorzien in hogere bouwkosten en deze tijdelijke huisvesting.
 - In 2025 is met Stichting Pallas gesproken over realisatie van een nieuw schoolgebouw voor Waldorf aan de Waal in de wijk Zuiderveld, in combinatie met doordecentralisatie. De gesprekken hierover lopen nog. Inmiddels is de omgevingsvergunning (Bopa) voor Zuiderveld Oost doorlopen en is deze onherroepelijk.
 - In september 2025 is een intentieovereenkomst met voCampus ondertekend met als doel te onderzoeken en de voorbereidingen te starten om tot toekomstbestendige huisvesting voor het nieuwkomersonderwijs in het VO (Internationale Schakelklas (ISK)) te komen. Het is de ambitie een op- en afschaalbaar gebouw te realiseren voor het Pontem College aan de Hatertseweg 404. In de begroting 2026 is het hiervoor benodigde investeringskrediet geborgd. De verwachting is dat begin 2026 er een definitieve overeenkomst volgt.
 - Met Conexus, die het nieuwkomersonderwijs verzorgt voor het primair onderwijs (PO), heeft in 2025 eenzelfde onderzoek naar opschaalbaarheid plaatsgevonden voor de Bloemberg. Dit plan wordt nu verder uitgewerkt. In de begroting 2026 is het hiervoor benodigde investeringskrediet geborgd.
 - De verbouwing van het voormalige Dominicus College aan de Energieweg is in 2025 gestart en wordt naar verwachting vóór de zomervakantie 2026 afgerond. Dan zal ook de verhuizing plaatsvinden. Dat betekent dat de leerlingen van het Mondial College Leuvenbroek met ingang van schooljaar 2026-2027 onderwijs volgen aan de Energieweg. Het schoolgebouw van het Mondial College Leuvenbroek komt daarna terug naar de gemeente.
 - De nieuwbouw van de voormalige basisschool Prins Claus is in 2025 afgerond en de school is in gebruik genomen. Daarmee zijn twee locaties in de Weezenhof nu samengevoegd in één nieuw gebouw. De school heeft als nieuwe naam 'Basisschool De Spil' gekregen.
 - De renovatie van het hoofdgebouw van De Muze is in 2025 afgerond. Het bijgebouw 'De Parel' is in 2025 teruggekomen naar de gemeente.
 - Bij basisschool De Hazesprong is in 2025 een start gemaakt met renovatie van het schoolgebouw.
 - Op basis van de huidige inzichten in nieuwbouwplannen voor het gebied Winkelsteeg is een notitie opgesteld met betrekking tot te verwachten aantal kinderen in de basisgeneratie. De woningbouwcijfers zijn nog niet geheel uitgekristalliseerd maar het ziet er naar uit dat er in ieder geval één basisschool nodig is in Winkelsteeg en misschien wel twee vanaf 2032. We zullen de bouwplannen blijven volgen en onze plannen daarop aanpassen.
 - In 2025 zijn de laatste twee SUVIS subsidie-trajecten (Specifieke Uitkering Ventilatie in Scholen) bij het Karel de Grote College en Aloysius Park Neerbosch afgerond. In totaal zijn er zes onderwijsgebouwen in Nijmegen onderhanden genomen op basis van deze subsidieregeling.
 - In 2025 is een start gemaakt met de verduurzaming van het onderwijsgedeelte van basisschool Petrus Canisius in het Citycomplex Ganzenheuvel aan de St. Stevenskerkhof. Hierbij wordt gebruik gemaakt van de DUMAVA regeling (Duurzaam Maatschappelijk Vastgoed) om bestaand vastgoed te verduurzamen. In de eerste helft 2026 zal dit verduurzamingstraject worden afgerond.
 - In de zomer van 2025 heeft St. Josephscholen basisschool De Driemaster gesloten. Het gebouw van De Driemaster is hierna teruggeleverd aan de gemeente.
 - In juni 2025 heeft de Minister van OCW (Onderwijs Cultuur en Wetenschappen) ingestemd met de bekostiging van een islamitische VO school met als naam het Kompas College. Vanaf augustus 2026 heeft de gemeente een huisvestingsplicht voor deze school. Er loopt een locatieonderzoek voor de korte en middellange termijn. In de begroting 2026 is voor de korte termijn een eerste investeringskrediet geborgd.
 - De voorbereiding zijn gestart voor het uitwerken van een subsidieregeling naar aanleiding van het amendement "Investeren in een duurzame en gezonde toekomst". Hiermee wil de Gemeente Nijmegen een impuls geven aan ten minste 4 basisscholen op het gebied van verduurzaming en luchtkwaliteit.
 - We hebben een subsidie van € 90.000,- toegekend gekregen vanuit Jantje Beton en IVN Natuureducatie, bedoelt om drie schoolpleinen te vergroenen met aandacht voor inheemse begroeiing en klimaatadaptatie.

Deze subsidie hebben wij doorgezet aan Montessori Dukenburg, De Kleine Wereld en de Vossenburcht. Deze scholen zijn hiervoor geselecteerd op basis van de gemeentelijke data met betrekking tot o.a. overgewicht, speel- en beweegmogelijkheden op wijkniveau en de bereidheid tot het openstellen van het schoolplein voor de buurt. Zij gaan in 2026 aan de slag met de planvorming en realisatie met als doel een speels, uitdagend en groen schoolplein.

Verbonden partijen en samenwerking

- Schoolbesturen PO en VO regio Rijk van Nijmegen
- Kinderopvangaanbieders
- Samenwerkingsverbanden voor primair en voortgezet onderwijs
- Oidos (Buurtteams jeugd en gezin)
- Ouders
- Kinder- en Jongerenraad
- Bedrijfsvoeringsorganisatie doelgroepenvervoer regio Arnhem Nijmegen (BVO DRAN)
- Bibliotheek Gelderland Zuid
- GGD
- WerkBedrijf Rijk van Nijmegen
- SamenSprak (Gilde Nijmegen)
- ROC Nijmegen
- STEP
- Bindkracht10
- Taalambassadeurs (Stichting ABC)
- Stichting Lezen en Schrijven
- Gemeenten Rijk van Nijmegen
- Kennisinstellingen Radboud Universiteit, HAN, ROC en Yuverta
- Interne afdelingen; Team leerrecht en Doorstroompunt

Wat heeft het gekost

Begrotingswijzigingen

Bedragen x €1 mln		Besl.niveau	Besl.datum	Besl.nr	Baten	Lasten	Saldo
Stadsbegroting 2025-2028 primitief					-8,5	37,5	28,9
Wijzigingen							
10001	Stadsbegroting 2025-2028 Amendementen		13-11-2024		0,0	-0,1	-0,1
10003	2e Voortgangsmonitor 2024 Verzamelvoorstel		18-12-2024		-1,4	1,1	-0,3
10011	Doordecentralisatie onderwijshuisvesting Aloysius		21-1-2025		0,0	0,0	0,0
10018	Budgetoverheveling jaarrekening 2024		28-5-2025		0,0	0,4	0,4
10039	1e Voortgangsmonitor 2025 Meldingen		18-6-2025		0,0	0,2	0,2
10040	1e Voortgangsmonitor 2025 Verzamelvoorstel		18-6-2025		-1,1	0,7	-0,4
10127	2e Voortgangsmonitor 2025 Verzamelvoorstel		17-12-2025		-3,2	3,7	0,5
10168	2e Voortgangsmonitor 2025 budgetoverhevelingen		17-12-2025		0,0	-0,5	-0,5
Totaal	Onderwijs				-14,1	42,9	28,8

De primitieve begroting bedroeg 28,9 miljoen euro. Hier is 0,1 miljoen op verminderd, zodat de totale dynamische raming uitgekomen is op 28,8 miljoen euro.

Lastenzijde

In verband met extra rijksmiddelen voor OAB, RMC/VSV, WEB en NPO zijn de begrote lasten voor onderwijs beleid met een bedrag van € 2,6 miljoen opgehoogd.

Daarnaast zijn de netto lasten per saldo opgehoogd met € 0,326 miljoen in verband met:

- schrappen bezuiniging subsidie OAB en Voortijdig schoolverlaten + € 0,25 miljoen;
- inboeken bezuiniging voor effectuering doorbraakaanpak +/- € 0,2 miljoen;
- saldo budgetoverheveling 2025 2026 +/- € 0,14 miljoen;
- extra uitname middelen DU Jeugd +/- 0,072 miljoen;
- toevoeging DU middelen Begeleiding jongeren naar werk + € 0,289;
- toevoeging DU middelen Laaggeletterdheid + € 0,154;
- toevoeging Gemeentefondsmiddelen voor SMI € 0,065.

Ten opzichte van de primitieve begroting is € 2,6 miljoen toegevoegd aan de lasten van onderwijshuisvesting. Dit komt met name door de afschrijving van de boekwaarde van Park Neerbosch bij de doordecentralisatie van deze school en door de ingebruikname van het pand aan de Griftdijk voor onderwijsdoelstellingen.

Batenzijde

In 2025 zijn de begrote baten voor onderwijs beleid met € 2,6 miljoen opgehoogd in verband met extra rijksmiddelen voor OAB, RMC/VSV, WEB VE en NPO. De lasten zijn met eenzelfde bedrag opgehoogd.

Ten opzichte van de primitieve begroting is € 3,0 miljoen toegevoegd aan de baten van onderwijshuisvesting. Dit komt door de verkoop van Park Neerbosch vanwege doordecentralisatie en door de ingebruikname van het pand aan de Griftdijk voor onderwijsdoelstellingen.

Toelichting per ambitie

Bedragen x € 1 mln	Begroting 2025 primitief	Begroting 2025 na wijziging	Rekening 2025	Verschil
Lasten				
Alle inwoners hebben gelijkwaardige participatiekansen en optimale ontwikkelingsmogelijkheden	16,8	19,8	18,4	1,3
We hebben voor kinderen en jongeren duurzame, moderne en toegankelijke onderwijsgebouwen	20,6	23,2	23,1	0,1
	37,5	42,9	41,5	1,4
Baten				
Alle inwoners hebben gelijkwaardige participatiekansen en optimale ontwikkelingsmogelijkheden	8,0	10,6	10,5	-0,1
We hebben voor kinderen en jongeren duurzame, moderne en toegankelijke onderwijsgebouwen	0,6	3,6	3,7	0,1
	8,5	14,1	14,2	0,1
Totaal per programma	28,9	28,8	27,3	1,5

Verschil = Begroting na wijziging +/- Rekening (+ = voordeel; - = nadeel)

Totaal programma

Aan het programma Onderwijs geven we per saldo 27,3 miljoen euro uit. Het grootste deel hiervan gaat naar de ambitie 'Alle inwoners hebben gelijkwaardige participatiekansen en optimale ontwikkelingsmogelijkheden'.

Per ambitie

Alle inwoners hebben gelijkwaardige participatiekansen en optimale ontwikkelingsmogelijkheden

Ten opzichte van de dynamische begroting is er per saldo 1,2 miljoen euro voordeel op deze ambitie.

Lastenzijde: 1,3 miljoen euro voordeel

Batenzijde: 0,1 miljoen euro nadeel

Bij onderstaande doelen lichten we de oorzaken voor de grootste afwijkingen toe.

Doel: Bestrijden voortijdig schoolverlaten

Lastenzijde: 0,5 miljoen euro nadeel

Het tekort van 0,5 miljoen euro wordt grotendeels veroorzaakt door de terugname van het rijk van de DU Uitkering Jeugd. Deze terugname zal worden gecompenseerd door een verhoging van de specifieke uitkering voor Voortijdig schoolverlaten (VSV). De bestedingsdoelen van deze ophoging VSV én de verantwoording daarvan zijn echter verschillend van de voormalige DU uitkering. Dit heeft geleid tot een nog niet ingevulde taakopdracht in de begroting.

Doel: OAB en peuterwerk

Lastenzijde: 0,8 miljoen euro voordeel

Batenzijde: 0,7 miljoen euro voordeel

Per saldo is er bij de realisatie van het doel Onderwijs Achterstanden Beleid (OAB) en Peuterwerk een voordeel gerealiseerd van 1,5 miljoen euro. Dit wordt veroorzaakt door:

- Niet benutte budgetruimte voor OAB van 0,6 miljoen euro vanwege uitgesteld beleid en de financiering van subsidies uit tijdelijke rijksmiddelen (zoals NPO).
- Restant budget voor Voor- en vroegschoolse educatie (VVE) van 0,7 miljoen euro. Dit voordeel heeft te maken met de afname van het totaal aantal deelnemende peuters tussen 2024 en 2025, voornamelijk als gevolg van afname bevolkingsgroei. Daardoor is er minder aan subsidies verstrekt. En daarnaast is - als gevolg van de invoering van het aanvullende beleid VVE - de uitvoeringsagenda pas net voor de zomer vastgesteld. De uitvoering daarvan is dus later gestart. We verwachten het budget voor VVE volledig te benutten in 2026.
- Teruggevorderde subsidies 2024 van 0,7 miljoen. Vanaf 2025 wordt er een nieuwe subsidiesystematiek gebruikt waarbij we beter kunnen inschatten wat er daadwerkelijk wordt gerealiseerd. Daarmee voorkomen we de jaarlijkse terugvorderingen.
- Overschrijding van het budget voor Sociaal Medische Indicatie (SMI) met 0,4 miljoen euro. Mogelijke oorzaken hiervoor zijn: een groei van het aantal gezinnen/kinderen dat SMI toegekend krijgt en een toename van het aantal ingezette uren kinderopvang per kind. Er is vaker sprake van complexe problematiek in het gezin, waardoor de voorziening langer nodig is. Door verwijzers wordt er daarom ook meer geïndiceerd om SMI in te zetten.

We hebben voor kinderen en jongeren duurzame, moderne en toegankelijke onderwijsgebouwen

Ten opzichte van de dynamische begroting is er per saldo 0,1 miljoen euro voordeel op deze ambitie.

Het verschil tussen de primitieve begroting en de dynamische begroting is hierboven toegelicht bij het onderdeel Begrotingswijzigingen.

Investerings per doel en ambitie

Voor een verdere toelichting op de investeringen verwijzen we naar de paragraaf Investerings.

Ambitie	Doel	Investering
We hebben voor kinderen en jongeren duurzame, moderne en toegankelijke onderwijsgebouwen.	Kinderen gaan zo veel mogelijk dichtbij huis naar de basisschool, rekening houdend met de menselijke maat in het basisonderwijs. Een goede verdeling van de scholen voor voortgezet onderwijs en speciaal (voortgezet) onderwijs over de stad rekening houdend met de regiofunctie. Vernieuwing van alle schoollocaties in de periode 2008-2048.	Gymzaal plus Park Neerbosch
		Huisvesting Aloysius
		Investering Aloysius
		Aanpassing VZH de Klif
		Basisschool Hidayah

Ambitie	Doel	Investering
		Investering Hidaya
		OWH Hof van Holland
		Huisvesting Tarcisius
		Huisvesting Zuiderveld
		Aanpassingen vzh de Klif tbv basisschool de Oversteek
		Investering gymzaal plus park Neerbosch (Aloysius)
		Investering Hof van Holland kinderopvang

Indicatoren

	2016	2017	2018	2019	2020	2021	2022	2023	2024	2025
basisset (BBV)										
Absoluut verzuim per 1.000 leerplichtigen	11,4	11,9	11,2	9,4	7,6	8,5	14,8	13,0	12,2	
Gemiddelde benchmark	3,7	2,8	4,2	4,1	3,7	4,3	6,1	8,0	9,4	
Relatief verzuim per 1.000 leerplichtigen	36	27	23	19	15	18	20	23	28	
Gemiddelde benchmark	32	25	25	24	19	19	22	23	26	
Percentage voortijdig schoolverlaters zonder startkwalificatie (VSV-ers) onder 12- t/m 22-jarigen	1,9%	2,4%	2,8%	2,3%	2,1%	2,1%	2,7%	3,1%	3,0%	
Gemiddelde benchmark	2,3%	2,7%	2,8%	2,7%	2,3%	2,5%	3,1%	3,1%	3,0%	
gevraagd door raad										
Percentage van peuters met ontwikkelingsrisico dat gemeente bereikt met een toegespitst aanbod			95%	92%	83%	84%	87%	91%	94%	
Oververtegenwoordiging leerlingen van "rode scholen" dat hoger toetsresultaat dan advies heeft						26%	12%	16%	26%	16%

Toelichting

Het jaar 2025 is nog niet overal gevuld. Dit kan komen doordat de cijfers voor 2025 pas in de loop van 2026 ter beschikking komen. Dat geldt onder meer voor veel van de verplichte indicatoren, waarvoor waarstaatjegemeente.nl de bron is. Daarnaast geldt voor diverse indicatoren dat deze tweejaarlijks gemeten worden (en enkele zelfs vierjaarlijks).

- **Gemiddelde benchmark**

Het gemiddelde voor de steden Arnhem, Eindhoven, Enschede, Groningen, Leiden, Maastricht, Nijmegen en Tilburg.

- **Absoluut verzuim per 1.000 leerplichtigen**

Van absoluut verzuim is sprake als een leerplichtige jongere tussen de 5 en 16 jaar of een jongere van 16 of 17 jaar die valt onder de kwalificatieplicht niet is ingeschreven op een school en ook niet vrijgesteld is van de inschrijvingsplicht. Administratieve factoren vertekenen de benchmark voor deze verplichte indicator. Vaak is bij scholen de administratie pas op 1 oktober rond. De meldingen van DUO komen echter al in augustus en september binnen. De meeste gemeenten wachten tot oktober met het importeren van DUO-gegevens, om onnodige meldingen van absoluut verzuim te voorkomen. In Nijmegen is de keuze daar juist snel mee te zijn, om er eventueel vroeg op af te kunnen. De gemeente Nijmegen hanteert een strikte registratie van alle absoluut verzuimmelding, dus ook voor de gevallen die snel worden opgelost. Administratieve redenen verklaren dus dat Nijmegen hoger dan het gemiddelde voor de benchmark scoort.

- **Relatief verzuim per 1.000 leerplichtigen**

Van relatief verzuim is sprake als een op een school ingeschreven leer- of kwalificatieplichtige jongere ongeoorloofd afwezig is.

- **Percentage van peuters met ontwikkelingsrisico dat gemeente bereikt met een toegespitst aanbod**

Op consultatiebureau's kunnen peuters een VVE-indicatie (voor voor-en vroegschoolse educatie, ter bestrijding van ontwikkelingsachterstanden) krijgen. Met zo'n indicatie komen zij in aanmerking voor vergoede VVE-opvang. Bij VVE-opvang worden programma's om ontwikkeling van het kind te stimuleren gebruikt, die voldoen aan de daarvoor wettelijke gestelde eisen en die verzorgd worden door daarvoor speciaal opgeleide medewerkers. Daarnaast kunnen deze peuters extra uren naar de opvang. De percentages laten zien hoeveel van de peuters met een indicatie ook werkelijk een opvang bezoeken en betreffen het vierde kwartaal.

- **Oververtegenwoordiging leerlingen van "rode scholen" dat hoger toetsresultaat dan advies heeft**

In 2023 heeft een afvaardiging uit de gemeenteraad voor hen belangrijke indicatoren benoemd. Een thema dat daarbij hoge prioriteit had, is kansengelijkheid in het onderwijs. Het is moeilijk goede indicatoren voor dit thema te vinden. De nu opgenomen indicator geeft aan in welke mate onderadvisering meer voorkomt op scholen met veel kinderen met risico op onderwijsachterstand. Gemiddeld haalt ongeveer 30% van de basisschoolleerlingen op de eindtoets een score die hoger is dan het schooladvies. Op scholen met een zware populatie ("rode scholen") komt dat meer voor dan op scholen met een makkelijke populatie ("groene scholen"). De indicator laat zien hoeveel hoger het aandeel is dat op rode scholen hoger scoort dan het advies in vergelijking tot het percentage op groene scholen. In 2025 scoorde op de groene scholen 23% hoger dan het advies en op de rode scholen 39%, een verschil van 16%. De indicator geeft een beeld van mogelijk lagere kansen voor kinderen in een risicosituatie, maar tegelijkertijd is dit een thema waar de gemeente geen verantwoordelijkheid voor heeft en dat dan ook geen onderdeel van het onderwijsbeleid van de gemeente uitmaakt. Het is de verantwoordelijkheid van scholen om goede adviezen af te geven én aan de schoolbesturen om hier toezicht op te houden.

Klik hier voor meer onderzoeksuitkomsten/statistieken over onderwijs:

<https://swm2025-nijmegen.pcportal.nl/p60281/kerncijfers>

Bereikbaarheid

Reflectie op onze ambities

Ambitie:

We versnellen onze mobiliteitstransitie, om zo de stad bereikbaar en leefbaar te houden

We werken hard aan de mobiliteitstransitie om zo doelen op het gebied van onder andere woningbouw, groen en klimaatadaptatie mogelijk te maken. Tegelijkertijd zorgen we ervoor dat de stad goed bereikbaar blijft via alle modaliteiten. Met de activiteiten die we het afgelopen jaar binnen deze ambitie hebben verricht hebben we stappen gezet om lopen, fietsen en reizen met het OV aantrekkelijker en comfortabeler te maken. Zo hebben we de Weurtseweg omgevormd tot fietsstraat en in Winkelsteeg verschillende onderdoorgangen voor fietsers gebouwd. Ook hebben we het aanbod aan deelmobiliteit vergroot en hebben we met gedragsmaatregelen geprobeerd om meer mensen te verleiden tot actieve, duurzame en ruimte-efficiënte mobiliteitskeuzes. Een voorbeeld hiervan zijn de Ruimtemakers die we hebben geplaatst, waarbij op aanvraag van buurtbewoners tijdelijke vlonders geplaatst zijn op parkeerplaatsen die laten zien hoe een parkeerplaats ook op een andere manier kan worden ingericht. Dit soort maatregelen draagt bij aan de ambitie om onze mobiliteitstransitie te versnellen. Tegelijkertijd hebben we ook met verschillende activiteiten gezorgd voor het in stand houden van de bereikbaarheid van onze stad voor autoverkeer. Een belangrijk voorbeeld hiervan zijn de aanpassingen van het Nelson Mandelaplein en het Jonkerbosplein. We zien dat vanuit de samenleving er wisselend gereageerd wordt op de maatregelen. Sommige mensen zijn zeer verheugd met maatregelen die bijvoorbeeld zorgen voor minder autoverkeer. Zo hebben we verschillende signalen ontvangen vanuit de wijk Oosterhout van mensen die blij zijn met minder autoverkeer op de Griftdijk als gevolg van de invoering van de 24-uursknip. Tegelijkertijd zien we ook veel weerstand tegen dit soort maatregelen. We zetten er op in om het volledige verhaal te vertellen over hoe de mobiliteitstransitie moet bijdragen aan het bereikbaar en leefbaar houden van onze stad.

Ambitie:

Onze infrastructuur, weginrichting en civiele kunstwerken zijn van goede kwaliteit en goed bereikbaar

De activiteiten binnen deze ambitie dragen bij aan de kwaliteit van onze infrastructuur, weginrichting en civiele kunstwerken. Tegelijkertijd zien we dat het binnen de bestaande middelen soms lastig is om de goede kwaliteit die we nastreven te bereiken. We zorgen er met onze activiteiten voor dat we niet door een kwalitatieve ondergrens zakken, maar moeten soms accepteren dat we minder kwaliteit leveren dan dat we zouden willen.

Ambitie:

Een bereikbare stad met schone mobiliteit

Met de invoering van de zero-emissiezones en de milieuzones hebben we op deze ambitie grote stappen gezet. Ook op het gebied van laadinfra en zero-emissie busvervoer hebben we voortgang geboekt. Hiermee hebben de activiteiten binnen deze ambitie sterk bijgedragen aan de ambitie van een bereikbare stad met schone mobiliteit.

Wat hebben we dit jaar bereikt

Ambitie:

We versnellen onze mobiliteitstransitie, om zo de stad bereikbaar en leefbaar te houden

Doel: Een bereikbare stad via alle modaliteiten

Activiteiten

- *We zorgen voor een fijnmazig voetgangersnetwerk, waarin een voetganger zonder (veel) omwegen op de belangrijkste bestemmingen kan komen.*
In 2025 heeft het college de Uitvoeringsagenda Lopen 2025-2027 vastgesteld. Hierin zijn diverse maatregelen voor de korte termijn opgenomen die de komende jaren worden uitgevoerd.
- *We voeren onze aanpak voor toegankelijkheid uit en lossen knelpunten in toegankelijkheid van openbare ruimte op.*
In 2025 is gewerkt aan het actualiseren van het Handboek Nijmegen Toegankelijk uit 2016.

- *We completeren en versterken het fietsnetwerk, door meer fietsstraten en snelfietsroutes te realiseren en onveilige knelpunten op te lossen.*
In 2025 is met het ondertekenen van de samenwerkingsovereenkomst een start gemaakt met de realisatie van het VeluweWaalpad. Daarnaast zijn in 2025 zowel de Thijmstraat als de Weurtseweg als fietsstraten gerealiseerd, als schakel in het intra-stedelijk netwerk.
- *We bieden voldoende stallingsmogelijkheden en exploiteren gemeentelijke stallingen.*
In 2025 hebben wij de gratis beheerde fietsstalling met een capaciteit ca 1.200 fietsrekken in de tunnelbuis van de Tunnelweg onder het station gerealiseerd. Verder hebben we stallingen beheerd en geëxploiteerd bij Kelfskensbos, de Bisschop Hamerstraat, Plein 1944 en onder Doornroosje.
- *We stimuleren fietsgebruik en richten ons in onze aanpakken op verschillende doelgroepen.*
In 2025 hebben we (veilig) fietsgebruik gestimuleerd met de volgende campagnes: 5 fiets reparatieacties op basisscholen (doelgroep kinderen 6-12 jaar); het project 'kleuters on the bike' (doelgroep kleuters); en het mogelijk maken van de landelijke fietsexamens (i.s.m. Veilig Verkeer Nederland)
- *We houden nauw contact met de provincie en de busmaatschappij om zorg te dragen voor een goed busnetwerk.*
In 2025 hebben we deelgenomen aan zowel het concessiebeheersoverleg (voor de korte termijn) als het ontwikkelteam (voor de lange termijn). Daarnaast hebben we met provincie en busmaatschappij gesproken over de nieuwe busconcessie vanaf 2026. Een mooi resultaat hiervan was het goede aanbod wat we vanaf juli 2026 krijgen, met nieuwe lijnen, betere verbindingen, vroeger en later bussen en een nachtbus op zaterdag.
- *We werken met de provincie en rijksoverheid aan het verbeteren van het spoornetwerk en onze stationsgebieden. Onder andere door aansluiting op hoog frequent spoor (Programma Hoogfrequent spoor van het Rijk) realisatie van een ingang aan de westzijde van het centraal station en herinrichting van station Heijendaal.*
In 2025 is gestart met de bouw van de Westentree van Station Nijmegen. Daarnaast is het nieuwe Station Heijendaal geopend met een verbeterde transferfunctie en een grotere zichtbaarheid. De laatste werkzaamheden aan de stationsomgeving zijn voorbereid en worden in 2026 uitgevoerd.
- *We zorgen voor een voldoende mate van verkeersafwikkeling op de S100 en onze andere hoofdwegen. Dit doen we met inframaatregelen en de inzet van verkeersmanagement.*
Er zijn dit jaar diverse werkzaamheden rond het Jonkerbosplein en Nelson Mandelaplein geweest. Na afronding van deze werkzaamheden verbetert de doorstroming op de S100. Tijdens de werkzaamheden hebben we de afwikkeling van verkeer op de S100 en andere hoofdwegen gemonitord en met de stad gecommuniceerd. Daarnaast hebben we zowel regionaal als lokaal ingezet op verkeersmanagement op de belangrijkste verkeersaders.
- *We zijn opdrachtgever van projecten waarbij de infrastructuur wordt aangelegd of aangepast. We doen dit in overleg met andere belanghebbenden, zoals de regio, provincie en het Rijk.*
In 2025 hebben we onder andere de reguliere vervanging van verkeerslichten op de Sint Annastraat aangegrepen om een voetgangersoversteekplaats aan te leggen op de Scheidingsweg en een eigen richting in de regeling voor fietsers komend vanaf de Slotemaker de Bruineweg. Ook zijn we gestart met het verbeteren van de Groesbeekseweg door de aanleg van middengeleiders ter hoogte van oversteeklocaties.
In 2025 waren veel projecten in technische voorbereiding, waaronder de aanleg van een rotonde op het kruispunt Houtlaan – Kwekerijweg – Heijendaalseweg en herinrichtingen van de Kronenburgersingel, Kwakkenbergweg, (een deel van de) Heijendaalseweg, Laan van Scheut, Molenweg en het kruispunt Groesbeekseweg – Postweg. Daarnaast is de technische voorbereiding gestart van de uitvoering van de in januari 2025 vastgestelde Netwerkvisie, waarmee we medio 2026 op een 60tal wegen de maximum toegestane snelheid gaan verlagen van 50 naar 30 km/uur.
- *We werken met de provincie en de Rijksoverheid aan het verbeteren van de doorstroming op de Rijks- en provinciale wegen.*
We zijn in 2025 betrokken geweest bij diverse onderzoeken/verkenningen en lobby voor verbetering van regionale en nationale mobiliteitsnetwerken. Enkele voorbeelden: A50 maatregelen onderliggend wegennet (waaronder Palkerplein), fietsroutes VeluweWaalpad en Maaswaalkanaal, OV bus-concessie 2026-2036, provinciaal toekomstbeeld OV, VRI-kruispunt N325-Ubbergseweg, A325/N325-corridor, doortrekking A15, verbeteringen en elektrificatie Maaslijn, regionaal verkeersmanagement, regionaal mobiliteitsplan, afstemming mobiliteit zuidflank / Rijk van Nijmegen.

Doel: Meer ruimte voor actieve mobiliteit en andere ruimtelijke opgaven

Activiteiten

- *We maken de binnenstad verblijfsvriendelijk, waarbij het autoparkeren op straat gefaseerd wordt overgebracht naar de parkeergarages in en rondom het centrum. Vrijkomende ruimte richten we anders in.*
Op 24 juni is het Herzien Uitvoeringsplan Verblijfsvriendelijke Binnenstad voor fase 1 vastgesteld. Hierin is opgenomen dat ondernemers van de binnenstad per 1-1-2026 overgaan van straatparkeren naar garageparkeren. Voor bewoners van de binnenstad geldt een overgangstermijn. Zij kunnen in de periode vanaf 2026 tot 2033 overstappen van een straatparkeervergunning naar een garageabonnement. De eerste plek die wordt heringericht, is de Gruitberg. In 2025 is gewerkt aan een voorlopig opwerp waarbij bewoners, ondernemers en gebruikers van dit hofje zijn betrokken.
- *We voeren betaald parkeren in op plekken met een hoge parkeerdruk. Hierbij volgen we de spelregels invoering betaald parkeren.*
In 2025 hebben we betaald parkeren ingevoerd in de kop van het Willemskwartier (zone W), in een deel van Brakkenstein (zone D) en in 7 onderzoeksgebieden in Nijmegen-Oost.
- *We maken vergunningen en ontheffingen en geven deze uit.*
We hebben vergunningen voor onder andere betaald parkeren en geslotenverklaringen uitgegeven.
- *We realiseren leefstraten.*
In 2025 hebben we in twee buurten (Nijmegen oost en Kanunikkenbuurt) gesprekken gevoerd en voorbereidingen besproken voor de realisatie van leefstraten. Vanwege te weinig draagvlak in de wijk is het niet tot realisatie gekomen. We verkennen of er andere locaties beter geschikt zijn.
- *We voeren ons risico-gestuurde uitvoeringsprogramma verkeersveiligheid uit.*
Op basis van onze risico-gestuurde uitvoeringsprogramma verkeersveiligheid hebben we in 2025 een Rijkssubsidie binnengehaald ter waarde van € 975.537 ex BTW voor de uitvoering van diverse verkeersveiligheidsmaatregelen in de periode 2025 – 2028. Eind 2025 zijn we gestart met het proces om tot actualisatie van dit programma te komen welke inmiddels alweer dateert uit 2020.
- *We leren de weggebruikers veilig deel te nemen aan het verkeer, door andere het voeren van de landelijke veiligheidscampagnes binnen de gemeente Nijmegen.*
We hebben drie landelijke campagnes uitgevoerd: over het dragen van een fietshelm ('zet m op!'), schoolgaande kinderen ('wij gaan weer naar school!'), en stimuleren fietsverlichting ('aan in het donker!'). Ook tijdens de vierdaagse hebben we bezoekers geïnformeerd over veilig aan het verkeer deelnemen (diverse doelgroep gericht op alcohol en drugs in het verkeer).
- *We voeren gesprekken met politie en Openbaar ministerie (OM) om de mogelijkheden tot handhaving van overtredingen te vergroten.*
Met politie en Openbaar Ministerie hebben we gesproken over de mogelijkheden om in Nijmegen zogeheten focusflitspalen toe te passen. Dit is een relatief nieuwe vorm van handhaving, waarbij geautomatiseerd via een flitspaal gehandhaafd wordt op het handsfree gebruiken van mobiele apparatuur achter het stuur. Met deze handhavingmethode willen we afleiding in het verkeer tegengaan en zo de verkeersveiligheid verbeteren. Met het OM zijn een aantal locaties overeengekomen waar in de eerste helft 2026 de focusflitspaal geplaatst gaat worden.
- *We stimuleren en verleiden bewoners, bezoekers en werknemers om duurzamer te reizen.*
In de regionale werkgeversaanpak, die we samen met de GMR uitvoeren, hebben we diverse (middel)grote bedrijven bezocht en zijn meerdere mobiliteitsscans afgenomen. Hiermee kunnen bedrijven hun eigen werknemers stimuleren tot ander reisgedrag.
- *Bij nieuwbouwontwikkelingen zetten we in op actieve, duurzame en ruimte-efficiënte mobiliteit. We ontwikkelen zoveel mogelijk nieuwbouw met een lage parkeernorm.*
We hebben bij de nieuwbouwontwikkelingen ingezet op actieve, duurzame en ruimte-efficiënte mobiliteit. Bijvoorbeeld in het Stationsdistrict is gestart met de bouw van het Nieuwe Metterswane, met een lage parkeernorm en een passend aanbod van deelauto's. In Nijmegen-Noord wordt het Hart van de Waalsprong afgebouwd, waar ook enkele autovrije wooncomplexen zijn ontwikkeld. Daarnaast ontwikkelen we bij Winkelsteeg autoluwe wijken waar de voetganger, fietsers en OV-gebruiker de ruimte krijgen, bijvoorbeeld door het aanleggen van de onderdoorgangen bij het Nelson Mandelaplein en het Jonkerbosplein. Hiermee wordt de fietsinfrastructuur significant verbeterd.

- *Bij nieuwbouwwontwikkelingen met meer dan 50 woningen in het Waalfront, Hof van Holland, het stationsgebied, Winkelsteeg, Binnenstad, Spoorstraat Lent en ROC Zwanenveld voeren we proactief betaald parkeren in, in een straal van 300 meter rondom de ontwikkeling.*

De genoemde ontwikkelingen hebben in 2025 nog niet geleid tot invoering van betaald parkeren. Wel wordt vanuit de Gebiedsvisie Campus Heijendaal in twee fases de omgeving van de Campus betaald parkeren. De eerste fase is in 2025 uitgevoerd en beslaat voornamelijk Brakkenstein. De tweede fase ligt vooral ten westen en noorden van de Campus.

- *We geven uitvoering aan het programma Slim & Schoon Onderweg van de Groene Metropoolregio, gericht op duurzame mobiliteit en gedragsverandering. In de aanpak richten we ons op werkgevers, onderwijsinstellingen (Duurzaam Bereikbaar Heijendaal) en bewoners.*

In 2025 hebben we een bewonersaanpak ontwikkeld en uitgevoerd, waarin 500 nieuwe bewoners van Nijmegen een aanbod hebben gekregen om goedkoper te reizen met de trein, de bus of per fiets. Ook hebben we uitvoering gegeven aan de regionale werkgeversaanpak.

Doel: Meer en betere alternatieven voor je eigen auto

Activiteiten

- *We zetten ons in voor goede busverbindingen vanaf de stadsrandhubs. Ook zorgen we voor goede deelmobiliteit op deze locaties.*

De beschikbaarheid van elektrische P+R Fietsen op P+R Noord is verbeterd en er zijn plannen gemaakt voor uitbreiding op deze en andere P+R's. We hebben gelobbyd bij de provincie en we hebben gesproken met de provincie en busmaatschappij ter voorbereiding van het aanbod in de nieuwe concessie van juli 2026. Dat heeft een zeer positief resultaat opgeleverd. Er gaan veel meer bussen vanaf P+R west rijden. De belangrijkste zijn direct naar het centrum elke 15 min (Joris Ivensplein en Kelfkensbos) en elke 5-10 min naar de campus en het station.

- *We zetten ons in voor een hoogwaardig OV netwerk in onze stad, waarbij HOV onze bijzondere aandacht krijgt.* We hebben gelobbyd bij de provincie en we hebben gesproken met de provincie en busmaatschappij ter voorbereiding van het aanbod in de nieuwe concessie van juli 2026. Dat heeft een zeer positief resultaat opgeleverd. Op de HOV-assen komt er een beter aanbod. Daardoor krijgt de campus een directere verbinding met de omliggende plaatsen. Ook gaat de frequentie omhoog, bijvoorbeeld naar P+R Noord.
- *We breiden het aanbod deelmobiliteit in Nijmegen uit en voeren meer regie op het aanbod en de betaalbaarheid.* We hebben een subsidieregeling vastgesteld om voor een nieuw aanbod van deelbakfietsen te zorgen. Daarnaast zijn er 400 nieuwe elektrische deelfietsen van Felyx in Nijmegen gekomen. Ook hebben we een proef gedaan voor Nijmegenaren met een laag inkomen om deelmobiliteit met een maandelijks tegoed betaalbarer te maken.
- *We vergroten de aantrekkelijkheid van deelmobiliteit, door deeltweewielers te faciliteren in deelhubs in wijken en buurten. Deelauto's parkeren op daarvoor bestemde parkeervakken.*
- *We stimuleren een langjarige toepassing van deelmobiliteit bij nieuwe ruimtelijke ontwikkelingen.* We hebben verder gewerkt aan onze verkenning voor een Bureau Mobiliteitsbeheer in samenwerking met Winkelsteeg, zodat we een eerste invulling daarvan binnenkort aan het college voor kunnen leggen. Het is de bedoeling dat het bureau de verantwoordelijkheid van ontwikkelaars om voor een deelmobiliteitsaanbod te zorgen over gaat nemen.
- *We voeren de aanpak vervoersongelijkheid uit en zorgen er zo voor dat alle inwoners mee kunnen doen aan de mobiliteitstransitie.*

We hebben de Verkenning Mobiliteitsongelijkheid vastgesteld om belemmeringen van verschillende doelgroepen en mogelijke oplossingen in beeld te krijgen. Samen met het vaststellen van de verkenning zijn een aantal uitwerkrichtingen vastgesteld.

Doel: We hebben een toekomstbestendige binnenhaven die toegankelijk is en optimaal wordt gebruikt

Activiteiten

- *We stimuleren de vestiging van water gerelateerde bedrijvigheid in de Oostkanaalhaven.*
Dit heeft continue aandacht.
- *We werken intensiever samen met de havendiensten Arnhem en Tiel op het gebied van personeel.*
Het convenant bestuurlijke samenwerking binnenhavens Gelreport is ondertekend door provincie en de gemeentes Tiel, Arnhem en Nijmegen. In werkgroepen is gewerkt aan concrete projecten die bijdragen aan de doelen van de havensamenwerking. Er zijn gesprekken geweest met binnenhavens in de regio om te komen tot uitbreiden van de havensamenwerking.
- *We werken aan het professionaliseren en digitaliseren van onze havenprocessen*
Als onderdeel van de havensamenwerking als hierboven genoemd is de werkgroep digitalisering dit jaar gestart.

Ambitie:

Onze infrastructuur, weginrichting en civiele kunstwerken zijn van goede kwaliteit en goed bereikbaar

Doel: Kwaliteit van de infrastructuur, weginrichting, straatmeubilair en civiele kunstwerken is op orde

Activiteiten

- *We beheren en onderhouden de infrastructuur op basis van meerjarige programma's. We geven hiervoor ook opdrachten aan derden: aannemers, Dar, etc.*
In 2025 is op diverse locaties binnen de stad onderhoud uitgevoerd aan de asfaltverhardingen. Het betrof zowel planmatig onderhoud als aanvullende werkzaamheden naar aanleiding van meldingen en inspecties. De werkzaamheden zijn verspreid over meerdere wegen en gebieden, waaronder wijkontsluitingswegen, gebiedsontsluitingswegen en locaties met een verhoogde verkeersbelasting. Naast grootschaliger onderhoud zijn ook kleinschalige maatregelen uitgevoerd, zoals koud uitvullen, het opruwen van asfalt en het uitvoeren van kleine klussen.
Naar aanleiding van diverse meld- en herstelmeldingen zijn reparaties uitgevoerd aan elementverhardingen, met name aan trottoirs en voetpaden. In veel gevallen betrof dit herstelwerkzaamheden als gevolg van boomwortelopdruk. Daarnaast zijn in 2025 diverse vervangings- en onderhoudswerkzaamheden uitgevoerd aan houten voetgangers- en wadibruggen, vlonders, keermuren en muurtjes, trappartijen en fietsgoten.
- *We inspecteren de kwaliteit van de infrastructuur, civiele kunstwerken en bijzondere (kunst-)objecten.*
We hebben een deel van de infrastructuur en civiele kunstwerken geïnspecteerd om inzicht te houden in de technische staat en het benodigde beheer en onderhoud.
- *We houden toezicht en handhaven op fout geparkeerde fietsen en voertuigen. Verwaarloosd achtergelaten fietsen en fietswrakken verwijderen we.*
Wij hebben in 2025 de opslagcapaciteit voor verwijderde fietsen verhoogd van 2000 naar 4000 fietsen om op de foutgeparkeerde fietsen meer te kunnen handhaven.
- *We plaatsen, onderhouden en verwijderen fietsklemmen.*
We hebben op verschillende plaatsen in de stad fietsklemmen bijgeplaatst, onderhouden of verwijderd.
- *We verwerken wijzigingen in het areaal (bijvoorbeeld nieuwe straten toevoegen)*
Wijzigingen in het areaal zijn in 2025 verwerkt, zodat de beheersystemen actueel en betrouwbaar blijven.
- *We implementeren nieuwe generatie verkeerslichten (iVRI).*
We hebben in 2025 6 VRI's vervangen en één nieuwe VRI geplaatst.
- *We gaan steeds meer 'datagestuurd' beheren.*
In 2025 is verdere invulling gegeven aan datagestuurd beheer. Het verbeteren van de datakwaliteit en het op orde brengen van de beheersystemen heeft geleid tot meer inzicht in de staat van het areaal, wat een belangrijke basis vormt voor toekomstgerichte keuzes in beheer en onderhoud. Zo hebben we met behulp van monitoringssysteem YAVC ons beheer datagestuurd ingericht.
- *We beheren en onderhouden verkeersregelinstallaties, verkeersborden en (ANWB) bewegwijzering; ABRI's, DRIS en het busstation; civiele kunstwerken, openbare verlichting en bijzondere (kunst-)objecten.*
Het onderhoud aan de RVV- en NBD-bebording is planmatig uitgevoerd op basis van het beheersysteem. Voor wegen die zijn opgenomen in de voorgenomen afwaardering van GOW50 naar GOW30 is bewust minimaal onderhoud uitgevoerd, zodat aanpassingen kunnen worden meegenomen bij de definitieve besluitvorming en

uitvoering.

Het onderhoud aan de ovl is planmatig uitgevoerd op basis van de lopende overeenkomst. Vooral via de meld- en herstelapp worden veel storingen gemeld en direct opgepakt en verholpen.

- *We zorgen met de tools Nijmegen.mijnwijkplan.nl en de Meld- en herstel-App dat bewoners en ondernemers hun positieve en negatieve aandachtspunten over de openbare ruimte onder de aandacht kunnen brengen, zodat we samen met hen kunnen werken aan oplossingen*

De meldingen via onze verschillende bewonersplatforms waren aanleiding voor diverse herstel- en onderhoudswerkzaamheden en voor aanpassingen aan de openbare ruimte.

Doel: Zo min mogelijk onkruid, zwerf- en bladafval op straat en bestrijding van gladheid om Nijmegen veilig bereikbaar te houden

Activiteiten

- *We verlenen opdracht aan Dar voor het schoon en begaanbaar houden van straten.*
Via de Dienstverleningsovereenkomst (DVO) met Dar zijn in 2025 alle beheeractiviteiten uitgevoerd met het oog op de verzorging en onderhoud van de openbare ruimte.
- *We verlenen opdracht aan Dar voor het inzamelen van bladafval.*
Via de Dienstverleningsovereenkomst (DVO) met Dar zijn in 2025 deze beheeractiviteiten uitgevoerd met het oog op de verzorging en onderhoud van de openbare ruimte.
- *We verlenen opdracht aan Dar om zwerfafval op te ruimen door de inzet van assistent-wijkvegers en stichting Dagloon en het organiseren van participatie door Wijkhelden.*
Via de Dienstverleningsovereenkomst (DVO) met Dar zijn in 2025 activiteiten met de afvalcoaches uitgevoerd.
- *We verlenen opdracht aan Dar voor het inzetten van afvalcoaches die bewustzijn over (zwerf)afval bij bewoners vergroten.*
Via de Dienstverleningsovereenkomst (DVO) met Dar zijn in 2025 alle aansturings- en participatie-activiteiten uitgevoerd met het oog op de verzorging en onderhoud van de openbare ruimte.
- *We strooien bij gladheid zout op belangrijke wegen, openbaar vervoer (OV)-routes, fietspaden en looproutes. In geval van zware sneeuwval wordt deze op de belangrijkste wegen geruimd ten behoeve van de bereikbaarheid. We geven opdracht aan Dar voor het verstrekken van zout en zoutkisten voor bewoners.*
Op basis van het winterprogramma voor 2025 is tijdens gladheid ingezet op het strooien en begaanbaar houden van de genoemde routes waarbij enkele zogenaamde 'koude plekken' zijn toegevoegd. Er is in 2025 een start gemaakt met een update van het beleid gladheidsbestrijding.
- *We stellen een beleidsnotitie beheer overlastgevende dieren op waarbij omschrijvingen van algemene acceptatiegrenzen de rode draad vormen. De Integrated Pest Management (IPM) definitie en werkwijze ligt hieraan ten grondslag.*
We bestreden voorkomende overlastgevende dieren (zoals ratten, maar ook termieten) maar een algemeen beleidskader voor overlastgevende dieren is nog niet gereed.

Doel: Brandkranen in de openbare ruimte zijn bereikbaar en bruikbaar

Activiteiten

- *Vitens controleert 4-jaarlijks alle brandkranen en afsluiters in de openbare ruimte, toetst deze op bereikbaarheid voor de brandweer en functioneren van de kranen. Waar nodig zorgt gemeente Nijmegen dat de brandkranen zo snel mogelijk weer functioneren c.q. bereikbaar zijn.*
In 2025 is volgens planning 25% van het totale areaal aan brandkranen gekeurd door Vitens. Naar aanleiding van de terugkoppeling zijn bij 68 brandkranen herstelwerkzaamheden uitgevoerd om de bereikbaarheid te waarborgen. Daarnaast zijn alle aanwezige brandputten geïnspecteerd en is het noodzakelijk onderhoud uitgevoerd. Ter versterking van de bluswatervoorziening is bovendien één nieuwe brandput gerealiseerd.

Ambitie:

Een bereikbare stad met schone mobiliteit

Doel: We stimuleren duurzame vervoerswijzen (lopen, fietsen en openbaar vervoer)

Activiteiten

- *We stimuleren fietsen, lopen, het gebruik van deelmobiliteit en het openbaar vervoer (OV).*
In het kader van de Agenda Versnelling Mobiliteitstransitie hebben we verschillende werkzaamheden uitgevoerd om lopen, fietsen, deelmobiliteit en het OV te stimuleren. Dit hebben we gedaan met zowel gedragsmaatregelen als fysieke ingrepen in de openbare ruimte en infrastructuur.
- *We zorgen voor meer en betaalbaar deelvervoer.*
We hebben een proef gedaan om Nijmegenaren met een laag inkomen een maandelijks tegoed voor deelvervoer te geven. Er werd goed gebruik van gemaakt en belemmeringen zijn beter in beeld gekomen.
- *We zetten in op duurzame gedragsverandering. Dit doen we in gemeentelijk beleid en samen met de regio in het programma 'Slim en Schoon onderweg'.*
Naast de werkgevers- en bewonersaanpak hebben we duurzame vervoerswijzen gestimuleerd met diverse fiets stimuleracties en het gratis parkeren op P&R noord tijdens de winterweken.

Doel: We stimuleren verdere verschoning van het gemotoriseerd verkeer

Activiteiten

- *We zetten ons bij de provincie Gelderland in voor zero-emissie busvervoer.*
We hebben gelobbyd bij de provincie en we hebben gesproken met de provincie en busmaatschappij ter voorbereiding van het aanbod in de nieuwe concessie van juli 2026. Dat heeft een zeer positief resultaat opgeleverd. Bij het begin van de nieuwe concessie stromen er elektrische bussen in en het is de verwachting dat per 2027 alle binnenlandse bussen elektrisch rijden.
- *We stellen plaatsingsbeleid en plankaarten op voor uitbreiding van laadpalen, snelladers en andere vormen van laadinfra gebaseerd op het programma Laadinfrastructuur.*
In 2025 is in de 'agenda laadinfrastructuur' richting gegeven aan diverse sub thema's binnen laadinfrastructuur. Het beleid is hiermee een onderlegger en kapstok voor deze thema's.
Het college heeft overwogen om kabelgoten onderdeel van het beleid te maken. De besluitvorming hierover moet landen in een nieuwe plaatsingsleidraad. Daarnaast onderzoekt de gemeente om laadpalen zonder verkeersbesluit te plaatsen en neemt hiervoor deel aan een pilot. De gemeente wil een publiek laadpunt realiseren voor de logistieke voertuigen in de gemeente. Parkeren is op diverse locaties alleen mogelijk in parkeergarages. De gemeente heeft daarom een aanbesteding gedaan voor laadpalen in onze eigen parkeervoorzieningen, dit valt namelijk buiten de concessie.
- *We gaan meer elektrische laadpalen plaatsen. We verwachten dat er eind 2025 zo'n 1.000 laadpalen staan.*
Er zijn in de gemeente 697 palen geplaatst, 209 moeten nog geplaatst worden. De gemeente heeft daarnaast 22 publieke laadpalen in eigen beheer. Dit maakt de subtotalen van 719 geplaatste palen en 209 nog te plaatsen. Dit komt uit op een totaal van 928.
- *We nemen deel aan de concessie van veel gemeenten in de Gelderse-Overijsselse samenwerking voor de aanpak van laadinfrastructuur, de GO-RAL. De concessie is gericht op het plaatsen van openbare laadinfrastructuur van 2022 tot en met 2025.*
Deze concessie is verlengd tot halverwege 2027. Inmiddels voert de gemeente gesprekken met de provincie om de nieuwe concessie te verbeteren.
- *We realiseren vanaf 2025 een zero emissie zone voor stadslogistiek in de binnenstad, Hof van Holland en Heijendaal.*
Vanaf 1 januari 2025 zijn de drie zero-emissiezones voor bestel- en vrachtverkeer ingevoerd in Nijmegen. Vanwege vertragingen bij het landelijke ontheffingenloket en met de bebording en camera-handhaving is er een lange waarschuwingsperiode geweest tot 1 december. 2025 is daarmee het 'leerjaar' voor de zero-emissiezones. In de ritgegevens zien we dat bijna alle voertuigen (96%) voldoen aan de nu geldende milieueisen van de zones (geen bestelauto's van euro 4 en lager, geen vrachtwagens van euro 5 en lager). Er gelden vrijstellingen voor bijzondere voertuigen en hulpdiensten.
- *We zorgen voor een intensieve communicatiecampagne om de zero emissie zones voor stadslogistiek kenbaar te maken, ook bij kleinere bedrijven.*

Sinds 2023 is een communicatiecampagne bezig, waaronder een aanspreekpunt voor vragen over de zero-emissiezones (ZES loket). Deze activiteiten liepen door in 2025. Onderdeel van de communicatiecampagne in 2025 waren informatie over de invoering van de zones, hoe men de ZE adviseur kan bereiken en hoe men ontheffingen kan aanvragen. Ook werd informatie over de borden en de waarschuwingsperiode gedeeld middels brieven aan bezitters van bestel- en vrachtwagens in Nijmegen. Eind 2025 heeft een bijeenkomst plaatsgevonden voor ondernemers. Hier zijn deelnemers geïnformeerd over de voortgang van de zones en konden met experts in gesprek gaan over de transitie naar schone en slimme stadslogistiek.

- Vanuit 'Slim & Schoon Onderweg' zijn twee logistiek makelaars actief in de regio Arnhem Nijmegen. Wij zetten hen in bij bedrijven en projecten waar zij kunnen helpen bij minder en schonere kilometers.

De logistiek makelaars hebben in 2025 specifiek in de GMR 50 nieuwe bedrijven gesproken. De bedrijven uit het netwerk van de logistiek makelaars hebben mede door hun inzet een resultaat behaald van 59.000 ton CO₂-reductie (per jaar) en ruim 469.000 minder gereden kilometers (per week) waarvan 10% binnen de grenzen van de Provincie Gelderland. Deze CO₂-reductie is met name behaald door bedrijven die de overstap hebben gemaakt naar (zwaar) elektrisch vrachtverkeer en door de modal shift van weg naar water. Het resultaat van de kilometerreductie is met name behaald door de modal shift van weg naar water. Naast 1 op 1 contacten met bedrijven hebben de logistiek makelaars zelf meerdere webinars georganiseerd en hebben zij een rol gespeeld bij bijeenkomsten en webinars van andere organisaties zoals van de gemeente Nijmegen. Hierbij hebben zij bedrijven uit de GMR betrokken om hun verhaal te kunnen doen. Dit heeft geleid tot extra contactmomenten met voor de logistiek makelaars nieuwe en bekende bedrijven.

- We onderzoeken de mogelijkheden van een bouwlogistieke hub ten behoeve van de ontwikkeling van het stationsgebied, met het oogmerk om deze later ook te kunnen inzetten voor andere bouwprojecten in Nijmegen. Er is in kaart gebracht wat mogelijk interessante locaties kunnen zijn voor een bouwhub ten behoeve van het Stationsgebied. Hierbij is ook rekening gehouden met de gewenste routes voor bouwverkeer. Er is echter ook geconstateerd dat de bouwwerkzaamheden in het Stationsgebied vooralsnog niet groot genoeg zijn om enkel daarvoor een bouwhub op te tuigen.

Verbonden partijen en samenwerking

- DAR
- Groene Metropoolregio Arnhem Nijmegen
- Ondernemers
- Provincie Gelderland
- Werken op regie: uitvoerende partijen de ruimte geven om meer delen van het gemeentelijke takenpakket over te nemen.

Wat heeft het gekost

Begrotingswijzigingen

Bedragen x €1 mln		Besl.niveau	Besl.datum	Besl.nr	Baten	Lasten	Saldo
Stadsbegroting 2025-2028 primitief					-28,9	60,7	31,8
Wijzigingen							
10003	2e Voortgangsmonitor 2024 Verzamelvoorstel		18-12-2024		0,0	2,0	2,1
10040	1e Voortgangsmonitor 2025 Verzamelvoorstel		18-6-2025		0,0	-1,4	-1,4
10127	2e Voortgangsmonitor 2025 Verzamelvoorstel		17-12-2025		-1,7	0,8	-0,9
10168	2e Voortgangsmonitor 2025 budgetoverhevelingen		17-12-2025		0,0	-0,2	-0,2
Totaal	Bereikbaarheid				-30,5	61,9	31,4

De primitieve begroting bedroeg 31,8 miljoen euro. Hier is 0,4 miljoen euro aan onttrokken, zodat de totale dynamische raming uitgekomen is op 31,4 miljoen euro.

Lastenzijde

Ten opzichte van de primitieve begroting is 1,2 miljoen euro toegevoegd door:

Wijzigingen 2e voortgangsmonitor 2024:

- Het Besluit Begroting en Verantwoording (BBV) schrijft voor dat we de uitvoeringskosten toerekenen aan de juiste taakvelden. Bij het opstellen van de Stadsbegroting 2025 is dat gebeurd op basis van de verwachte inzet van medewerkers. Het effect is een begrote lastenverhoging van 1,5 miljoen euro geweest.
- Er is besloten tot een tweetal budgetoverhevelingen voor in totaal 0,65 miljoen euro vanuit de 2e voortgangsmonitor 2024 voor Wegenonderhoud (0,45 miljoen euro) en voor verkeersvoorzieningen (0,2 miljoen euro). Dat leidt tot een verhoging van de begrote lasten van 0,65 miljoen euro in 2025.

Wijzigingen 1e voortgangsmonitor 2025:

- Actualiseren van de kapitaallasten aan de realisatie 2024 leidt tot een verlaging van de begrote kapitaallasten van 1,2 miljoen euro.

Wijzigingen 2e voortgangsmonitor 2025:

- Als er grondwerkzaamheden worden verricht in verband met kabels en leidingen in de grond dan ontvangen wij hiervoor leges. Hier tegenover staan begrote lastenbudgetten waaruit we de herstelwerkzaamheden betalen. We brengen met deze wijziging de lasten en baten op het juiste niveau. Het effect op zowel de lasten is een verhoging van 1,5 miljoen euro.
- Jaarlijks passen we, op basis van de realisatie en de nog verwachte uitgaven de begroting van het MJOP voor het lopende jaar aan. Eens in de zoveel jaar maken we hierbij ook een doorkijk naar de komende jaren om zo de begroting in lijn te brengen met de onderhoudsplanning van onze onderhoudspartij. Deze wijziging verwerken we eveneens in onze begroting. Dit leidt tot een neerwaartse bijstelling van 0,6 miljoen euro.
- Budgetoverheveling voor datakwaliteit Openbare Ruimte (0,2 miljoen euro)
In verband met vertrek van de interne projectleider begin 2025 is tot op heden geen opvolger gevonden en is het budget niet volledig besteed. Er is een budgetoverheveling aangevraagd van 0,2 miljoen euro waarmee de begrote lasten in 2025 worden verlaagd.

Batenzijde

Ten opzichte van de primitieve begroting is 1,7 miljoen euro toegevoegd door:

Wijzigingen 2e voortgangsmonitor 2025:

- Als er grondwerkzaamheden worden verricht in verband met kabels en leidingen in de grond dan ontvangen wij hiervoor leges. Hier tegenover staan begrote lastenbudgetten waaruit we de herstelwerkzaamheden betalen. We brengen met deze wijziging de lasten en baten op het juiste niveau. Het effect op zowel de baten is een verhoging van 1,5 miljoen euro.

Toelichting per ambitie

Bedragen x € 1 mln	Begroting 2025 primitief	Begroting 2025 na wijziging	Rekening 2025	Verschil
Lasten				
We versnellen onze mobiliteitstransitie, om zo de stad bereikbaar en leefbaar te houden.	20,7	19,5	20,3	-0,8
Onze infrastructuur, weginrichting en civiele kunstwerken zijn van goede kwaliteit en goed bereikbaar.	40,0	42,5	45,8	-3,3
Een bereikbare stad met schone mobiliteit.	0,1	0,1	0,1	0,0
	60,8	62,1	66,2	-4,1
Baten				
We versnellen onze mobiliteitstransitie, om zo de stad bereikbaar en leefbaar te houden.	25,8	26,0	25,7	-0,3
Onze infrastructuur, weginrichting en civiele kunstwerken zijn van goede kwaliteit en goed bereikbaar.	3,1	4,6	4,6	0,1

Bedragen x € 1 mln	Begroting 2025 primitief	Begroting 2025 na wijziging	Rekening 2025	Verschil
Een bereikbare stad met schone mobiliteit.	0,0	0,0	0,1	0,1
	28,9	30,5	30,5	0,0
Totaal per programma	32,0	31,5	35,7	-4,2

Verschil = Begroting na wijziging -/- Rekening (+ = voordeel; - = nadeel)

Totaal programma

Aan het programma Bereikbaarheid geven we per saldo 35,7 miljoen euro uit. Het grootste deel hiervan gaat naar de ambitie 'Onze infrastructuur, weginrichting en civiele kunstwerken zijn van goede kwaliteit en goed bereikbaar'.

Per ambitie

We versnellen onze mobiliteitstransitie, om zo de stad bereikbaar en leefbaar te houden

Ten opzichte van de dynamische begroting is er per saldo 1,1 miljoen euro nadeel op deze ambitie.

Lastenzijde: 0,8 miljoen euro nadeel

Batenzijde: 0,3 miljoen euro nadeel

Bij onderstaande doelen lichten we de oorzaken voor de grootste afwijkingen toe.

Doel: Een bereikbare stad via alle modaliteiten

Lastenzijde: 0,8 miljoen euro nadeel

Batenzijde: 0,1 miljoen euro nadeel

Er is sprake van een tekort op de beheers- en onderhoudskosten voor fiets- en autoparkeren van 0,6 miljoen euro. Dit wordt veroorzaakt doordat de kosten harder zijn gestegen dan de toegepaste indexering. In de begroting 2025 is een subsidiebijdrage van de provincie opgenomen voor het Dynamische Reizigers Informatie Systeem (Dris) van € 130.000. Deze subsidiebijdrage is beëindigd. Dit veroorzaakt een nadeel ten opzichte van de begroting.

Doel: Meer ruimte voor actieve mobiliteit en andere ruimtelijke opgaven

Lastenzijde: 0,4 miljoen euro nadeel

Batenzijde: geen voor/nadeel

Dit nadeel van 0,4 miljoen euro wordt veroorzaakt door hogere kosten voor de hosting van belparkeren, het extern ingewonnen advies voor de Vpb-aangifte parkeren, de hogere gemeentelijke belastingen voor de parkeergarages en fietsenstallingen, het plaatsen van fietsenstallingen vanwege de introductieweek voor studenten en het schadedossier voor de binnenstadafsluiting.

De parkeeropbrengsten zijn lager dan begroot. Dit komt onder meer door werkzaamheden aan de oostzijde van Kelfkensbos, waardoor de stad slechter bereikbaar was en de parkeeropbrengsten lager uitvielen. De markt is door de werkzaamheden Kelfkensplein verplaatst naar de wedren parkeerterrein (ca € 100.000 aan inkomstenderving). Verder zijn de parkeertransacties iets teruggelopen.

Onze infrastructuur, weginrichting en civiele kunstwerken zijn van goede kwaliteit en goed bereikbaar

Ten opzichte van de dynamische begroting is er per saldo 3,5 miljoen euro nadeel op deze ambitie.

Lastenzijde: 3,3 miljoen euro nadeel

Batenzijde: 0,1 miljoen euro voordeel

Bij onderstaande doelen lichten we de oorzaken voor de grootste afwijkingen toe.

Doel: Kwaliteit van de infrastructuur, weginrichting, straatmeubilair en civiele kunstwerken is op orde

Lastenzijde: 2,2 miljoen euro nadeel

Batenzijde: 0,7 miljoen euro voordeel

Onderhoud verharding en verkeersmiddelen

Door netverzwaring door Liander wordt de komende tien jaar veel vaker gegraven, waarbij circa een derde van de trottoirs wordt opengebrouwen. Volgens de VNG-regeling vergoedt Liander alleen het herstel van de sleuf, waardoor de gemeente extra kosten maakt om stoepen volledig en veilig te herstellen. Ook reparaties, zoals schade door boomwortels, zorgen voor extra kosten.

Hogere kosten asfalt

Bij de reconstructies in de Winkelsteeg hebben we het geplande onderhoud aan enkele wegen (Rosa de Limastraat, de Neerboscheweg en de Graafseweg), die op korte termijn toch aan vernieuwing toe waren, gelijktijdig uitgevoerd met de lopende werkzaamheden. Dit leverde efficiëntere uitvoering, minder overlast en praktische voordelen op, zoals:

- het uitvoeren van werkzaamheden overdag in plaats van 's nachts of in het weekend;
- het slechts eenmaal hoeven treffen van verkeersmaatregelen;
- het beperken van aan- en afvoerkosten van materieel;
- en het realiseren van kwalitatief beter werk op aansluitingen doordat werkzaamheden in één aaneengesloten uitvoering konden plaatsvinden.

De besparing is nu niet direct zichtbaar, maar zorgt op termijn voor lagere onderhoudskosten.

Baten

- Voor energie en water zijn er meer opbrengsten gerealiseerd dan begroot. We realiseren een voordeel van deel € 185.000, veroorzaakt doordat er meer boten zijn aangemeerd in de haven van de gemeente Nijmegen dan verwacht.
- Hogere opbrengsten vanuit reclamegelden dan begroot
We hebben meer reclame-opbrengsten gerealiseerd in 2025. Er is een aantal concessies voor de reclames in de openbare ruimte. Een van deze concessies is door middel van een aanbesteding opnieuw gegund. De concessie genereert een hogere financiële afdracht aan de gemeente dan de vorige concessie. Dat leidt tot een voordelig resultaat van € 220.000.
- Uitkeringen schadevergoedingen VRI's en verkoop van voertuigen
De uitkering van schadevergoedingen aan diverse VRI's en de verkoop van een aantal voertuigen leidt tot een voordeel van € 265.000.

Doel: Zo min mogelijk vuil en rommel op straat en bestrijding van gladheid om Nijmegen veilig bereikbaar te houden

Lastenzijde: 1,5 miljoen euro nadeel

Batenzijde: 0,6 miljoen euro nadeel

Met de structureel toegenomen marktprijzen en loonkosten, de areaalherijking in Nijmegen Noord én de ontwikkelingen op de (Europese) afzetmarkt voor ingezamelde fracties, zijn er onvoldoende financiële middelen in de programma's Openbare ruimte en Bereikbaarheid om de wettelijke en beleidsmatig vastgelegde taken uit de DVO met Dar NV uit te voeren. Dit leidt in 2025 tot een tekort van 1,5 miljoen euro.

De vergoeding voor de kosten van het opruimen van zwerfafval voor de jaren 2023 en 2024 is in 2025 ontvangen. Deze is lager uitgevallen dan het bedrag waarmee rekening was gehouden. Voor het jaar 2025 is de vergoeding nog niet ontvangen, er is echter ook rekening gehouden met een lagere zwerfafvalvergoeding. De lagere ontvangen UPV zwerfafvalvergoeding veroorzaakt een nadeel van € 620.000.

Een bereikbare stad met schone mobiliteit

Ten opzichte van de dynamische begroting is er per saldo 0,1 miljoen euro voordeel op deze ambitie.

Lastenzijde: geen euro voor/nadeel

Batenzijde: 0,1 miljoen euro voordeel

Het verschil tussen de primitieve begroting en de dynamische begroting is hierboven toegelicht bij het onderdeel Begrotingswijzigingen.

Investerings per doel en ambitie

Voor een verdere toelichting op de investeringen verwijzen we naar de paragraaf Investerings.

Ambitie	Doel	Investering
We versnellen onze mobiliteitstransitie, om zo de stad bereikbaar en leefbaar te houden.	Een bereikbare stad via alle modaliteiten.	Transferia Vervangen parkeerapparatuur KKG Binnenstad verblijfsvriendelijk Fietsenstalling Hezelpoortgarage Fietsenstalling Kelfkensbos Apparatuur incl camera en intercom Lopen en toegankelijkheid Fietsprogrammering 2021-2025 Mobiliteit Parkeergarage Hezelpoort Parkeergarage Waalkwartier Parkeergarage Waalfront Parkeergarages Winkelsteeg
	Meer ruimte voor actieve mobiliteit en andere ruimtelijke opgaven.	Fietstunnels Waalsprong Aanleg Dorpensingel Stationsplein Bereikbaarheid campus o.a. Heyendaal Station Heyendaal Weurtseweg Verkeersveiligheid Omvormen 30km wegen binnenstad
Onze infrastructuur, weginrichting en civiele kunstwerken zijn van goede kwaliteit en goed bereikbaar.	Kwaliteit van de infrastructuur, weginrichting, straatmeubilair en civiele kunstwerken is op orde	Onderhoudstoestand woonstraten
		Investerings openbare ruimte
		Vervanging VRI's (verkeersregelininstallaties)
		Vervanging VRI's 2024
		Vervanging VRI's 2025
		Fietsinfrastructuur
		Aanschaf apparatuur parkeergarage de Hezelpoort
		Vervanging armaturen openbare verlichting
		Meer dan beheer
		Hoofdinfra (S-wegen)
		Ambitie gestuurde aanpak bij vervangingen OR
		Vervanging parkeerapparatuur
		Uitbreiding parkeerautomaten
		Apparatuur parkeergarages Winkelsteeg
Slijtlaag vervanging op de Snelbinder		
Een bereikbare stad met schone mobiliteit.	We stimuleren verdere verschoning van het gemotoriseerd verkeer	Laadinfra
		Hubs deelmobiliteit

Indicatoren

	2016	2017	2018	2019	2020	2021	2022	2023	2024	2025
gevraagd door raad										
Aantal verkeersongevallen met letsel	105	78	72	53	65	66	105	115	103	
Aantal personenauto's van particulieren per 1.000 inwoners	354	359	362	363	364	372	377	371	368	373
Gemiddelde benchmark	358	361	364	366	367	373	376	371	370	375
Aantal (semi)publieke laadpunten voor elektrische auto's				403	541	715	924	1262	1644	1994
Gemiddelde benchmark				539	667	841	1164	1533	2012	2292
Percentage inwoners dat gebruik maakt van deelfervoer								19%		20%

Toelichting

Het jaar 2025 is nog niet overal gevuld. Dit kan komen doordat de cijfers voor 2025 pas in de loop van 2026 ter beschikking komen. Dat geldt onder meer voor veel van de verplichte indicatoren, waarvoor waarstaatjegemeente.nl de bron is. Daarnaast geldt voor diverse indicatoren dat deze tweejaarlijks gemeten worden (en enkele zelfs vierjaarlijks).

- **Gemiddelde benchmark**

Het gemiddelde voor de steden Arnhem, Eindhoven, Enschede, Groningen, Leiden, Maastricht, Nijmegen en Tilburg.

- **Aantal personenauto's van particulieren per 1.000 inwoners**

Dit cijfer is exclusief de personenauto's op naam van bedrijven. Hierdoor wordt de vertekening door de concentratie van leasebedrijven in enkele steden opgeheven.

- **Percentage inwoners dat gebruik maakt van deelfervoer**

De bron voor deze indicator is de tweejaarlijkse Burgerpeiling. Najaar 2023 hebben we de vragen over deelfervoer voor het eerst in de Burgerpeiling opgenomen. De meest gebruikte vorm van deelfervoer is de OV-fiets (13,5% in 2025). Op de tweede en derde plaats staan deelauto's (4,7%) en elektrische deelfietsen (4,2%).

Klik hier voor meer onderzoeksuitkomsten/statistieken over bereikbaarheid:

<https://swm2025-nijmegen.pcportal.nl/p60529/kerncijfers>

Wonen en stedelijke ontwikkeling

Reflectie op onze ambities

Ambitie:

We zijn een aantrekkelijke stad om te wonen, met goede werklocaties, openbare ruimtes en voorzieningen

Nijmegen wil blijven groeien, vitaal en sterk zijn, met oog voor mens, dier, groen, klimaat en veiligheid. We werken aan een breed scala van projecten om hier een bijdrage aan te leveren. Vaak door nieuwe ontwikkelingen maar soms ook door herstructureringen van locaties. In de grote gebiedsontwikkelingen zoals Winkelsteeg, Waalsprong, Stationsdistrict werken we aan de realisatie van een breed woon-, werk- en voorzieningenpakket, en aanleg van nieuwe infrastructuur en openbare ruimte. In andere ontwikkelingen richten we ons ook op meer specifieke doelen zoals woningen voor bepaalde doelgroepen. Dat doen we door zowel actief ontwikkelingen op de pakken, als door het faciliteren van projecten van partners. Zo maken we, met alle betrokkenen in de stad, aantrekkelijke, leefbare en buurten met verschillende soorten woningen.

De groei van de stad vormgeven binnen de huidige gemeentegrenzen vraagt om scherpere afwegingen en keuzes. De plekken waarin we de toenemende ambities willen laten landen zijn steeds lastiger te vinden. De druk op de ruimte is groot. Daarom ligt het voor de hand dat we ook kijken naar verdere samenwerkingen en kansen met omliggende gemeente en zullen we in beeld moeten krijgen wat we voor elkaar kunnen betekenen. Zo werken we aan een sterke en vitale stad en regio.

Ambitie:

We zijn een stad met een gevarieerd woningaanbod en gemengde wijken dat aansluit bij de vraag van alle nieuwe en bestaande bewoners

We realiseren de laatste jaren in aantal de woningbouwopgave uit de omgevingsvisie en uit het woonbeleid. Daarmee voldoen we aan de afspraken uit de Woondeal. Ook in 2025. We realiseren twee derde betaalbare woningen, waarbij alleen de realisatie van goedkope koopwoningen achterblijft. We zien dat, ondanks het toevoegen van veel woonruimte, het tekort aan woningen niet afneemt. Daarmee bereiken we het doel van voldoende sociale woonruimte en betaalbare koopwoningen niet. Daarom blijft stevige inzet hierop nodig. Het accent verschuift van de Waalsprong naar de grootschalige woningbouwgebieden Stationsgebied en Kanaalzone-Zuid waarbij de inzet voldoende spreiding en variatie in de stad blijft. In de bestaande bouw stimuleren we het toevoegen van woonruimte door campagnes, heldere informatievoorziening en vereenvoudiging van regelgeving. Bij studentenhuisvesting zien we dat er veel plannen in de pijplijn zitten en dat er op de particuliere markt woonruimte wordt verkocht. Elk jaar kijken we naar de prognoses en passen hier de plannen op aan. De verdeling van sociale woonruimte evalueren we in 2026, zodat de gemeenteraad hierover in 2027 kan beslissen.

Wat hebben we dit jaar bereikt

Ambitie:

We zijn een aantrekkelijke stad om te wonen, met goede werklocaties, openbare ruimtes en voorzieningen

Doel: Behoud en versterking van de ruimtelijke kwaliteit van onze stad, door zorg te dragen voor een evenwichtige toedeling van functies aan locaties

Activiteiten

- *We ronden de actualisatie van de omgevingsvisie af*
Op 10 september 2025 stelde de gemeenteraad de geactualiseerde omgevingsvisie vast. Met deze omgevingsvisie is vastgelegd dat we werken aan een nabije en rechtvaardige stad. Met de omgevingsvisie is ook benoemd dat het college werkt aan verschillende omgevingsprogramma's. Voorbeelden hiervan zijn: Volkshuisvestingsprogramma, Warmteprogramma, Water- en rioolprogramma en een pilot gebiedsgericht omgevingsprogramma voor Dukenburg.
- *We komen met een voorstel voor de twejaarlijkse monitoring van de omgevingsvisie.*
Op 16 april 2025 stelde de gemeenteraad de uitgangspunten voor de omgevingsmonitor gewijzigd vast.

- *We ronden naar verwachting de nog lopende bestemmingsplantrajecten af.*
Hier is invulling aan gegeven, waarbij we bij afronding momenteel nog afhankelijk zijn van de planning bij de Raad van State.
- *We ronden het basis-omgevingsplan af, waarna we starten met de gebiedsgerichte uitwerking naar één omgevingsplan.*
In plaats van het afronden van het basis-omgevingsplan en een gebiedsgerichte uitwerking naar één omgevingsplan, hebben we gekozen voor een thematische uitwerking van het omgevingsplan. Ook gaan we verder met de overgang van het tijdelijke omgevingsplan naar het definitieve omgevingsplan.
- *We sluiten een aangepaste dienstverleningsovereenkomst met de ODRN voor een beperkt aantal BRIKS-taken die zij nog voor ons gaan doen.*
De Omgevingsdienst Regio Nijmegen (ODRN) is gefuseerd met Omgevingsdienst Regio Arnhem (ODRA). Met de nieuwe organisatie Omgevingsdienst Groene Metropool (ODGM) is een dienstverleningsovereenkomst gesloten met behoud van bestaande afspraken. In de komende jaren wordt regionaal een nieuwe dienstverleningsovereenkomst gemaakt en gesloten.

Doel: Verbetering van de ruimtelijke kwaliteit van onze stad door nieuwe ruimtelijke ontwikkelingen te ondersteunen dan wel zelf te initiëren en te (laten) realiseren om zo de ambities uit de omgevingsvisie te kunnen realiseren

Activiteiten

- *We actualiseren het beleid voor omgevingskwaliteit.*
Ter voorbereiding op de actualisatie van het beleid voor omgevingskwaliteit is het afgelopen jaar gewerkt aan de startnotitie Verrijk Nijmegen en is er een participatieplan opgesteld op basis van gesprekken met stakeholders (architecten, woningcorporaties, ontwikkelaars en bewoners).
- *We evalueren de nieuwe werkwijze voor het begeleiden van initiatieven via het omgevingsloket en de intake- en omgevingstafels.*
De evaluatie is in 2025 gestart en zal in 2026 worden afgerond. De gemeenteraad zal hierover geïnformeerd worden. Voor nu blijven we werken met de nieuwe werkwijze.

Ontwikkelingen

Nijmegen-Noord

In Nijmegen-Noord werken we hard aan het realiseren van woningen, bedrijven en infrastructuur. Het jaar 2025 was een jaar waar vooral veel energie is gestoken in de planvoorbereiding van al deze projecten:

- Met Stichting Studentenhuisvesting Nijmegen (SSH&) werken we aan de realisatie van 531 studentenwoningen op locatie Spoorstraat. De start van de bouw is gepland voor 2027.
- Voor de wijk Vossenpels Noord is de voorbereiding gestart voor het bouwrijpmaken van de wijk. Eind 2027 start de bouw van de eerste van in totaal 575 woningen.
- Voor het plandeel Hoge Bongerd is een tender gestart voor de realisatie van ongeveer 250 woningen, voorzieningen en openbare ruimte. De gemeenteraad heeft een positief besluit genomen voor de Buitenplanse Omgevingsplanactiviteit (BOPA) Hoge Bongerd.
- Voor het plateau Stelt Zuid is via een tender een ontwikkelaar geselecteerd. In 2025 hebben we de voorbereiding voor de start van de bouw uitgevoerd.
- Ook voor Zuiderveld Oost hebben we succesvol een BOPA doorlopen. Hier is de voorbereiding gestart voor het bouwrijp maken. De bouw start in 2027. In Zuiderveld Oost komen 175 woningen en een basisschool. Aan de zuidzijde van de wijk komt een wijkpark met in het ontwerp een verwijzing naar het archeologisch verleden van de plek.
- In Koudenhoek zijn we in 2025 gestart met het bouwrijp maken. De woningbouw, ongeveer 310 woningen, start in 2026.
- Voor het plandeel Hof van Holland staat nog een opgave voor de realisatie van ongeveer 1.300 woningen, verdeeld over de Dijkzone (565) en achter het station Lent (ongeveer 700). In 2025 is onder anderen het gebouw Magnus opgeleverd met ongeveer 170 sociale woningen.
- Voor de projecten Zandse Hoogland (50 vrijstaande woningen in het landschap) en 'T Blauw (drijvende woningen Oosterhoutse Plas) is in 2025 de verkoop gestart.

- De herinrichting van de Griftdijk, een aanpassing tot fietsstraat, gaat in 2026 starten. Bewoners zijn in 2025 geïnformeerd en de aanbesteding voor realisatie is nagenoeg afgerond.
- Voor het bedrijventerrein de Grift verkennen we de off-grid variant. We willen een bedrijventerrein dat draait op lokaal gewonnen energie: zon en wind. Het college heeft een samenwerkingsovereenkomst vastgesteld waarin opgenomen dat Nijmegen samen met de Windcoöperatie de verkenning naar een haalbaar plan opstelt. De gemeente Nijmegen gaat, samen met de Windcoöperatie, de verkenning doen naar een haalbaar plan hiervoor. Het college stelde dit in een samenwerkingsovereenkomst vast.
- Voor het eiland Veur Lent is een ontwerpbureau geselecteerd. Dit bureau werkt in nauwe samenwerking met de gemeente aan het ontwerp voor dit belangrijk stadspark.

Waalfront

In 2025 is volop gewerkt aan de bouw van de parkeergarage en de woningen in blok 5, 6 van het Waalkwartier. Ook is gestart met de parkeergarage blok 4 Waalfront. De uitwerking van de plannen voor blok 1, 2 en 3 en de woontoren Honig is ter hand genomen.

Stationsdistrict

In 2025 zijn veel stappen gezet voor de plannen om het station en de omgeving te verbeteren:

- We hebben de gebiedsvisie verder uitgewerkt, door het opstellen van het zogeheten gebiedsgericht omgevingsprogramma. Deze is parallel aan de zienswijzeperiode voor wensen en bedenkingen voorgelegd aan de gemeenteraad en wordt begin 2026 door het college vastgesteld.
- Na jaren van voorbereiding verrichtte minister Mona Keijzer op 1 september 2025 de openingshandeling voor de start van de nieuwbouw van Nimwest aan de Koninginnelaan. Hier komen onder andere 452 appartementen.
- Een nieuwe bewaakte tijdelijke fietsstalling Westzijde station is gerealiseerd in één tunnelbuis, die daarvoor werd onttrokken aan het verkeer. Zo is ruimte gemaakt om aan de westzijde van het station de bouw van de nieuwe Westentree uit te voeren. Dit werd gedaan in het kader van het project Programma Hoogfrequent Spoorvervoer (PHS) Schiphol-Nijmegen.
- Na jaren onderhandelen met het Rijksvastgoed bedrijf is het voormalig belastingkantoor aan de Stieltjesstraat door de gemeente aangekocht. De planvorming voor de ontwikkeling van deze locatie is in 2025 gestart met een verkenning naar mogelijke scenario's voor de ontwikkeling van het vastgoed in relatie tot de infrastructuur.
- Afronding van de verkenningsfase van het BO MIRT project Centrumzijde naar planfase. Hiervoor hebben we een samenwerkingsovereenkomst ondertekend met de partners I&W, Provincie Gelderland, ProRail en NS. En stelde de gemeenteraad een voorkeursalternatief vast.
- Er is verdere voortgang geboekt in de planontwikkeling Talislocatie en die van de Woo locatie, beiden aan de Van Schaeck Mathonsingel.
- We hebben een hernieuwde voetgangersoversteek Stationsplein aan de centrumzijde aangelegd.
- Bewoners, ondernemers, belangengroepen en andere belanghebbenden waren betrokken bij projecten zoals de renovatie van de schouwburg, woontoren Duet, de Groene Corridor, en de fietsstraat Koninginnelaan. Soms op inloopavonden, soms via klankbordgroepen of het Omgevingsberaad Westerkwartier.
- Samen met het Zelfregiecentrum is de pilot voortgezet om de toegankelijkheid nu, tijdens de bouw en in de toekomst te borgen, en om vroegtijdig ervaringsdeskundigen in projecten in te zetten.
- In de plint van de Talislocatie is het project “de Plint” gestart om uitvoering te geven aan Tijdelijk Anders Gebruik (TAG). Hiermee vond placemaking plaats voor het Stationsdistrict in het algemeen, en voor de Van Schaeck Mathonsingel in het bijzonder.

Binnenstad

In vervolg op de gebiedsvisie Koers voor de Binnenstad (2024) is in 2025 verder gewerkt aan de (voorbereiding van) herinrichtingen van de openbare ruimte en de projectontwikkelingen. Voor de herinrichting en vergroening van de Burchtstraat, Augustijnenstraat, Grote Markt en (bus)Plein 1944 is het schetsontwerp gepresenteerd en is gewerkt aan de voorbereiding van een programma van eisen en voorlopig ontwerp.

In het Valkhofkwartier is de uitvoering voor de herinrichting van Kelfkensbos gestart en zijn voor het Valkhof de laatste voorbereidingen getroffen (technische uitwerking, aanbesteding en archeologisch onderzoek) voor de start

van de uitvoering begin 2026. De participatie voor de herontwikkeling van het Joris Ivensplein is opgestart en aan een programma van eisen voor de leefomgeving (PVEL) is gewerkt. Daarnaast is verder gewerkt aan een aantal herontwikkelingen, zoals de herontwikkeling van de hoek Vlaamsegras/Tweede Walstraat, het voormalige V&D-pand (Feniks), de Molenpoortpassage (Fier) en de Carolusbioscoop. Ook blijven we in gesprek over andere locaties in de binnenstad waar eigenaren graag tot herontwikkeling over willen gaan, waaronder de locatie van het Casino.

Voor het grootschalige woningbouwgebied Stationsgebied (Waalfront, Stationsdistrict en Binnenstad) zijn eind 2025 diverse rijksmiddelen toegezegd door de Ministeries van Ministerie van Volkshuisvesting en Ruimtelijke Ordening (VRO) en het Ministerie van Infrastructuur en Waterstaat I&W en de provincie Gelderland. In de komende jaren verwerken we dit in de exploitaties en wordt de samenwerking met deze partijen voortgezet.

Kanaalzone Zuid

Winkelsteeg verandert de komende jaren in een gebied waar inwoners fijn kunnen leven, werken en wonen. Om dit te realiseren, sluiten we overeenkomsten met ontwikkelende partijen. In 2025 zijn er koopovereenkomsten met ontwikkelaars/corporaties voor deelgebied Kanaalknoop en Stationsomgeving Goffert-NTC gesloten. Om deze contracten tot uitvoering te kunnen brengen, hebben we er voorbereidend werk uitgevoerd zoals bouwrijp maken. Verder zijn in 2025 de Neerbosscheweg en de Graafseweg verlegd, is het Nelson Mandelaplein heringericht en zijn er een viertal onderdoorgangen voor fietsers en voetgangers gerealiseerd. In 2026 volgt de afronding van herinrichting van de Nieuwe Dukenburgseweg, de Boekweitweg (onder anderen een nieuwe rotonde) en het OV-plein bij Station Goffert. Tot slot zijn er in 2025 diverse gesprekken geweest met initiatiefnemers die op eigen grond ook willen ontwikkelen binnen Winkelsteeg. In 2026 verwachten we hier meer duidelijkheid over en leidt dit tot het sluiten van anterieure overeenkomsten met deze partijen.

Voor de transformatie van winkelcentrum Dukenburg en omgeving hebben we afgelopen jaar gewerkt aan het stedenbouwkundig plan en het inrichtingsplan. Ook zijn we gesprekken met eigenaren over verwerving van panden gestart. Parallel met deze uitwerkingen loopt het haalbaarheidsonderzoek. Nu hebben zowel de private als de publieke businesscase nog een flinke uitdaging. In 2026 willen we hiervoor een oplossing vinden. Het draagvlak en de maatschappelijke betekenis voor deze transformatie is groot. Belangrijk onderdeel van deze transformatie is de vernieuwing en verplaatsing van de bibliotheek, waarbij de ontwikkelaar nieuwbouw realiseert en de gemeente eigenaar wordt van het gebouw waar de bibliotheek naar toe gaat. De gesprekken met de bibliotheek over verplaatsing lopen en we werken de plannen verder uit. Als de plannen zijn uitgewerkt zal een investeringsclaim aan de gemeenteraad worden voorgelegd.

Voor het voormalige ROC terrein in Zwanenveld (Spot24) en voor de ontwikkeling aan de Oude Dukenburgseweg zijn eind 2025 aanvragen voor een omgevingsvergunning ingediend. De verwachting is dat start bouw eind 2026 plaatsvindt.

De gesprekken met de 3 partijen, die initiatieven hebben aan de 60e straat in Meijhorst, zijn opgepakt. Belangrijk punt bij de uitwerking is dat de 3 ontwikkelingen goed met elkaar afgestemd worden. Voor Meijhorst 6010 geldt dat het kantoor op het perceel als Post'65 erfgoed behouden blijft en in het plan ingepast wordt.

In 2025 is het stedenbouwkundig plan voor de vernieuwing van Neerbosch-Oost uitgewerkt. Dat is in samenwerking tussen woningcorporaties Woonwaarts en Talis en de gemeente, met betrokkenheid van de wijk en de wijkraad. In 2026 leggen we de faciliterende grex en de eerste anterieure overeenkomst met Woonwaarts aan het college voor. De gemeenteraad wordt om een bindend advies gevraagd over de te volgen BOPA.

Voor de Kanaalzone Zuid zijn eind 2025 diverse rijksmiddelen toegezegd door Ministerie van VRO, Ministerie van I&W en de provincie Gelderland. In de komende jaren verwerken we dit in de exploitaties en zetten we de samenwerking met deze partijen voort.

Campusontwikkeling

De gebiedsvisie voor Campus Heijendaal is in februari 2025 door de gemeenteraad vastgesteld. Ook is een intentieovereenkomst gesloten met de kennisinstellingen op de campus. In 2025 werkten we aan de eerste

uitwerking van de gebiedsvisie (Duurzaam Bereikbaar Heijendaal) . Hierbij leggen we prioriteit bij de realisatie van studentenwoningen en infrastructuur .

De afgelopen jaren werkten we aan de voorbereiding van de ontwikkeling van Winkelsteeg, die onder andere gericht is op een duurzame groei en werkgelegenheid en een divers en prettig woonmilieu. Een belangrijk onderdeel is de doorontwikkeling van NTC. De afgelopen periode hebben we samengewerkt aan de contouren van een visie hiervoor en hebben we ingezet op concrete kansen die zich aanboden (bijvoorbeeld de aanvraag Werklandschappen voor de toekomst). De komende jaren is het nodig om de ruimtelijke en programmatische kant verder af te stemmen en uit te werken met NTC en partners. Daarnaast zijn er zaken zoals profilering, positionering en triple-helix-samenwerking die via het economisch-spoor Cluster Chip Tech worden opgepakt.. Het is noodzakelijk om de doorontwikkeling goed af te stemmen en waar nodig te integreren met de andere ontwikkelingen binnen Winkelsteeg.

Ambitie:

We zijn een stad met een gevarieerd woningaanbod en gemengde wijken dat aansluit bij de vraag van alle nieuwe en bestaande bewoners

Doel: Realisatie van onze woningbouwopgave uit de omgevingsvisie en het woonbeleid

Activiteiten

- *We voeren de afspraken uit de Woondeal 2.0 uit.*
In 2025 is een addendum toegevoegd aan de Woondeal 2.0 met afspraken tot en met 2034. De realisatie van voldoende en betaalbare woningen ligt in lijn met de afspraken. In 2025 zijn er ruim 1.000 woningen (voorlopig cijfer) toegevoegd; 200 méér dan de planning van de Woondeal. 67% van de gerealiseerde woningen viel in de betaalbare categorie. In de regio zijn de 5 grootste woningcorporaties gestart met het voorbereiden van een bouwstroom. Dat is een gezamenlijk inkoopproces voor 1.250 conceptuele woningtypen die grotendeels in de fabriek worden geproduceerd .
- *We geven invulling aan de huisvestingscomponent van senioren en aandachtsgroepen uit onze woonzorgvisie en het regionaal afsprakenkader voor aandachtsgroepen, waarin voldoende en evenwichtige spreiding in de regio van huisvesting voor aandachtsgroepen centraal staat.*
In 2025 zijn binnen Nijmegen woningen opgeleverd specifiek voor senioren en aandachtsgroepen. Daarnaast keken we bij de toekomstige projecten waar mogelijk doelgroepen passend kunnen wonen. Via corporaties worden onder andere middels verhuiscoaches en de Werkgroep bijzondere bemiddeling bijgedragen aan passende huisvesting.
- *We stimuleren het creëren van meer woonruimte door het beter benutten van de bestaande bouw via transformatie van panden en woningsplitsing en woondelen. Splitsen en delen stimuleren we onder meer door afspraken met woningcorporaties. Anders dan in de Nijmeegse Woonagenda 2024-2029 is opgenomen voeren we géén campagne over de mogelijkheden voor het beter benutten van bestaande bouw, vanwege het ontbreken van budget hiervoor.*
In 2025 is er campagne gevoerd over woningdelen vanuit het bestaande programmabudget. De start was in juni en de campagne bestond uit 3 fases. Via verschillende kanalen zoals sociale media van de gemeente en via advertenties in wijkkranten en reclameborden in de openbare ruimte hebben we het onderwerp onder de aandacht gebracht. In november is de campagne herhaald waarbij we kozen voor andere kanalen: online via de Gelderlander en Indebuurt Nijmegen.
- *Op basis van de evaluatie van het kamerverhuurbeleid passen we dit beleid aan.*
In 2025 zijn we begonnen met de voorbereidingen voor een nieuw kamerverhuurbeleid. Hiervoor moeten we de huisvestingsverordening en het omgevingsplan wijzigen. In september 2025 zijn we gestart met de participatie voor het wijzigen van het omgevingsplan. Dat heeft eind oktober geleid tot het ter inzage leggen van een ontwerp-wijzigingsbesluit omgevingsplan. In december ronden we de inspraakfase af en is het definitieve ontwerp gereed gemaakt voor besluitvorming in Q1 2026. In juli 2026 wijzigen we ook de huisvestingsverordening.

- *We bevorderen de doorstroom van senioren naar passende huisvesting door het creëren van meer aanbod. We reserveren géén structurele middelen voor doorstroming en stoppen daarom met het cofinancieren van verhuiscoaches voor ouderen. We reserveren ook geen budget voor huurkorting om doorstroming te stimuleren.* Bij de behandeling van de Stadsbegroting 2025 tot en met 2028 is een amendement aangenomen waarbij jaarlijks € 39.000 is gereserveerd voor verhuiscoaches. Talis, Portaal en Woonwaarts hebben inmiddels een verhuiscoach (parttime) in dienst. In 2025 hebben deze corporaties gezamenlijk 131 gesprekken gevoerd en 75 voorrangsadvertenties voor ouderen op Entree geplaatst. Dit heeft geleid tot 30 verhuizingen. Het college heeft niet bijgedragen aan huurkorting om doorstroming te stimuleren.
- *We gaan door met het realiseren van (flexibele) woonruimte voor spoedzoekers, daklozen, statushouders en andere doelgroepen.*
In de projectontwikkeling bekijken we waar voor specifieke doelgroepen kan worden ontwikkeld. Dit is bevorderd door de toekenning vanuit het woonfonds aan projecten voor aandachtsgroepen.
- *We dragen bij aan uitvoering van het woonwagenebeleid en de uitbreiding van het aantal standplaatsen.*
Er is een plan ontwikkeld voor 33 nieuwe standplaatsen aansluitend bij de bestaande locatie Teersdijk. Daarvan neemt Woonwaarts er 11 af, die ze, met woonwagen, verhuurt aan mensen met lagere inkomens binnen de doelgroep. Met dit project voorzien we in de meest urgente behoefte, namelijk de woonwens van de thuiswonende kinderen op woonwagenlocaties in Nijmegen.
- *We ondersteunen initiatieven voor gemeenschappelijk wonen.*
We blijven inzetten op het beschikbaar stellen van twee kavels per jaar specifiek voor collectief particulier opdracht (CPO) projecten. Daarnaast ondersteunen we Nijmeegse woonverenigingen op het gebied van informatievoorziening, onder andere door hen te ondersteuning in een dag voor de Nijmeegse woonverenigingen.
Ook heeft de gemeente Nijmegen zich aangesloten bij het regionale samenwerkingsverband de Collectieve Huisvesters. In dit verband proberen we initiatieven, toekomstige bewoners, financierders, woningcorporaties en overheden bij elkaar te brengen. Dit doen we met als doel: het realiseren van collectieve huisvesting stimuleren en vergemakkelijken.
- *We geven, op basis van de middelen die het Rijk beschikbaar stelt, uitvoering aan de Wet betaalbare huur en de Wet goed verhuurderschap.*
Het nieuwe Meldpunt huurders en het handhavingsproces zijn, in samenwerking met Stichting Huurteams Nijmegen, ingeregeld. Huurders kunnen bij de gemeente terecht wanneer zij te maken hebben met onrechtmatige verhuurgedragingen, zoals intimidatie met het doel om de huur op te zeggen, te hoge huurprijzen en/of het onrechtmatig in rekening brengen van servicekosten.

Doel: Voldoende beschikbaar aanbod van sociale woonruimte en betaalbare koopwoningen

Activiteiten

- *We geven samen met de woningcorporaties en huurdersorganisaties uitvoering aan de Samenwerkingsagenda Wonen 2021-2025 en maken met hen nieuwe meerjarige prestatieafspraken.*
In 2025 zijn samen met de corporaties en de huurdersorganisaties nieuwe meerjarige prestatieafspraken gemaakt voor de periode 2026 t/m 2030.
De Samenwerkingsagenda Wonen 2021 t/m 2025 is afgerond, de monitoring daarvan volgt in de loop van 2026.
- *We gaan met de woningcorporaties afspraken maken met als inzet dat ouderen die verhuizen naar een kleinere woning geen hogere huur gaan betalen. Woningcorporaties dienen dit zelf te financieren. We zetten hiervoor zelf geen financiële middelen in.*
In 2025 heeft het college dit besproken met woningcorporaties en huurdersorganisatie. In de prestatieafspraken zijn afspraken gemaakt over bevordering van de doorstroming, maar niet over de financiering van de huur. De motivering hiervoor is opgenomen in de verslagen van overleggen over prestatieafspraken, waarover de gemeenteraad beschikking heeft.

- *We geven binnen de bestaande middelen uitwerking aan het plan voor goedkope woningen.*
In 2025 heeft het college in de raadsinformatiebrief ‘Acties goedkope koopwoningen’ toegelicht met welke acties wordt gewerkt aan de realisatie van goedkope koopwoningen. We monitoren jaarlijks in het tweede kwartaal de voortgang van de woningbouwprogrammering, waaronder de voortgang op goedkope koop.
- *We zetten het woonfonds in op basis van de vastgestelde criteria, om zo start bouw van betaalbare koop- en huurwoningen in 2025 financieel haalbaar te maken.*
In 2025 zijn via het woonfonds in twee tranches subsidies verstrekt voor de realisatie van bijna 2.000 betaalbare woningen.
- *Via startersleningen stimuleren we de eerste stap op de koopmarkt van koopstarters.*
In 2025 waren er 388 toewijzingen van een lening, waarvan er ongeveer 315 zijn verstrekt. Dit is een flinke stijging vergeleken met 2024, toen er 201 leningen zijn verstrekt. Het gaat om voorlopige cijfers; er zijn nog aanvragen in behandeling. Om aan deze grote vraag te kunnen voldoen, heeft het college in 2025 twee keer 7 miljoen euro beschikbaar gesteld.

Doel: Voldoende woonruimte voor studenten

Activiteiten

- *We geven uitvoering aan het in 2021 vastgestelde plan voor studentenhuisvesting en de geactualiseerde opgave voor studentenhuisvesting uit de Nijmeegse Woonagenda 2024-2029.*
In 2025 zijn nieuwe meerjarige prestatieafspraken gemaakt met de afspraak dat de SSH& 800 eenheden realiseert in de periode 2025 tot en met 2030, en nog eens 800 eenheden in de periode 2031 tot en met 2035. De voortgang hierop monitoren we jaarlijks. De evaluatie van het kamerverhuurbeleid, met voorstellen voor de vereenvoudiging hiervan, is behandeld in de gemeenteraad. Daarnaast is er een nieuw woonbehoefteonderzoek gestart, waarin ook de behoefte aan studentenhuisvesting terugkomt.
- *We voeren de afspraken met de SSH& uit over voldoende huisvesting voor studenten.*
Er zijn nieuwe meerjarige prestatieafspraken gemaakt, zie bovenstaand punt. In februari 2025 heeft de gemeenteraad de Gebiedsvisie Campus Heijendaal vastgesteld. De visie laat ruimte voor 500 tot 1.500 nieuwe wooneenheden. Aan de hand van de Omgevingsvisie en de Gebiedsvisie Campus Heijendaal is het college regelmatig in gesprek met de SSH& en de onderwijsinstellingen over de uitvoering van deze visies.

Doel: Een rechtvaardige en evenwichtige verdeling van de vrijkomende schaarse sociale woonruimte

Activiteiten

- *Indien nodig passen we de verordening aan gelet op de besluitvorming van het parlement over het wetsvoorstel Wet versterking regio volkshuisvesting, het regionale afsprakenkader huisvesting aandachtsgroepen en de Nijmeegse woonzorgvisie.*
Het wetsvoorstel wacht nog op besluitvorming dus de verordening is niet aangepast.
- *We werken in de Groene Metropoolregio (GMR) aan de ontwikkeling van een bemiddelingstafel om huisvesting voor aandachtsgroepen in onze regio te realiseren.*
In de GMR is een werkgroep opgezet voor de ontwikkeling van 2 regionale bemiddelingstafels (Regio Rijk van Nijmegen en Regio Arnhem). Door een duidelijke werkwijze kunnen we in de toekomst goed verder samenwerken.

Verbonden partijen en samenwerking

Samenwerkingen:

- Bewoners- en huurders(organisaties), woningcorporaties, ontwikkelaars
- Provincie, de gemeenten in de regio Arnhem-Nijmegen, ministeries van Volkshuisvesting en Ruimtelijke Ordening en Infrastructuur en Waterstaat
- Groene Metropoolregio Arnhem-Nijmegen

Verbonden partijen:

- Ontwikkelingsbedrijf Waalfront en Indigo BV

Wat heeft het gekost

Begrotingswijziging

Bedragen x €1 mln	Besl.niveau	Besl.datum	Besl.nr	Baten	Lasten	Saldo
Stadsbegroting 2025-2028 primitief				-125,9	150,5	24,6
Wijzigingen						
10001	Stadsbegroting 2025-2028 Amendementen	13-11-2024		0,0	-0,3	-0,3
10003	2e Voortgangsmonitor 2024 Verzamelvoorstel	18-12-2024		0,3	-2,2	-2,0
10039	1e Voortgangsmonitor 2025 Meldingen	18-6-2025		0,0	1,4	1,4
10040	1e Voortgangsmonitor 2025 Verzamelvoorstel	18-6-2025		0,0	2,9	2,9
10048	MPG2025	16-4-2025		0,0	-0,4	-0,4
10075	Onttrekking Vlaamse Gas	2-7-2025		0,0	1,2	1,2
10127	2e Voortgangsmonitor 2025 Verzamelvoorstel	17-12-2025		-1,2	-1,8	-2,9
10133	Woonfonds Nijmegen 2e tranche	8-10-2025		0,0	3,4	3,4
Totaal	Wonen en stedelijke ontwikkeling			-126,8	153,9	27,1

De primitieve begroting bedroeg 24,6 miljoen euro. Hier is 2,6 miljoen aan toegevoegd, zodat de totale dynamische raming uitgekomen is op 27,2 miljoen euro.

Lastenzijde

Ten opzichte van de primitieve begroting is 3,5 miljoen euro toegevoegd.

De belangrijkste wijzigingen zijn:

- de verwerking van de amendementen bij de Stadsbegroting 2025 ad € -0,3 miljoen. Dat betreft de inzet van de efficiency dienstverlening voormalig ODRN ten behoeve cultuur, huiskamer De Cirkel, inclusie en de doorstroommotor;
- voor de Grondexploitaties (GreX) is door middel van het raadsbesluit 2 juli 2025 € 1,2 miljoen ingezet voor de ontwikkeling Vlaamse Gas/ Tweede Walstraat. Bij de vaststelling van het Meerjaren Perspectief Grondexploitatie (MPG 2025) is nog een resultaat ad € -0,4 miljoen verwerkt. Ten slotte is € 0,7 miljoen ingezet voor de voorziening Stationsdistrict;
- bij de BRIKS taken is het standaard werkpakket met de ODRN afgeraamd. Dat betreft een raming van eerst € -5,3 miljoen en later nog eens € -0,7 miljoen. Eenmalig diende echter € 0,7 miljoen toegevoegd te worden voor uitvoeringskosten.
- De reserve Woonfonds is aan de begroting toegevoegd voor € 11,4 miljoen;
- Ten slotte worden via de Voortgangsmonitors technische wijzigingen verwerkt.
- Deze vloeien voort uit vaststellingen van de raad van het investeringsplan waardoor de kapitaallasten worden aangepast, planmatig onderhoud gemeentelijk vastgoed. Tevens worden uitvoeringskosten verdeeld wat voor de gehele gemeente neutraal is. Deze technische verwerkingen leidden voor het programma tot een afname ad -4,4 miljoen euro.

Batenzijde

Ten opzichte van de primitieve begroting is 0,9 miljoen euro toegevoegd aan de baten.

De belangrijkste wijziging betreft de toevoeging opbrengst huren voor huurders van de Nieuwe Dukenburgse Weg 21, zijnde een gemeentelijk pand.

Toelichting per ambitie

Bedragen x € 1 mln	Begroting 2025 primitief	Begroting 2025 na wijziging	Rekening 2025	Verschil
Lasten				
We zijn een aantrekkelijke stad om te wonen, met goede werklocaties, openbare ruimtes en voorzieningen.	131,6	127,7	81,4	46,3
We zijn een stad met gemengde wijken en een gevarieerd woningaanbod dat aansluit bij de vraag van alle nieuwe en bestaande bewoners.	18,9	26,2	15,8	10,4
	150,5	153,9	97,2	56,7
Baten				
We zijn een aantrekkelijke stad om te wonen, met goede werklocaties, openbare ruimtes en voorzieningen.	117,4	117,3	59,7	-57,5
We zijn een stad met gemengde wijken en een gevarieerd woningaanbod dat aansluit bij de vraag van alle nieuwe en bestaande bewoners.	8,5	9,5	10,2	0,7
	125,9	126,8	70,0	-56,8
Totaal per programma	24,6	27,1	27,2	0,1

Verschil = Begroting na wijziging -/- Rekening (+ = voordeel; - = nadeel)

Totaal programma

Aan het programma Wonen en Stedelijke ontwikkeling geven we per saldo 27,2 miljoen euro uit. Het grootste deel hiervan gaat naar de ambitie 'We zijn een aantrekkelijke stad om te wonen, met goede werklocaties, openbare ruimtes en voorzieningen'.

Per ambitie

We zijn een aantrekkelijke stad om te wonen, met goede werklocaties, openbare ruimtes en voorzieningen

Ten opzichte van de dynamische begroting is er per saldo 11,2 miljoen euro nadeel op deze ambitie.

Lastenzijde: 46,3 miljoen euro voordeel

Batenzijde: 57,5 miljoen euro nadeel

Bij onderstaande doelen lichten we de oorzaken voor de grootste afwijkingen toe.

Doel: We verbeteren de ruimtelijke kwaliteit van onze stad door nieuwe ruimtelijke ontwikkelingen te ondersteunen dan wel zelf te initiëren en te (laten) realiseren om zo de ambities uit de omgevingsvisie te kunnen realiseren.

Lastenzijde: 0,3 miljoen euro nadeel

Batenzijde: 0,4 miljoen euro nadeel

Omgevingsvergunningen

We constateren dat er nog altijd forse achterstanden zijn bij de verwerking van de aanvragen omgevingsvergunningen. We hebben hiervoor extra moeten inhuren.

Invoering omgevingswet

Het opstellen van een omgevingsplan voor het hele grondgebied van de gemeente is een omvangrijke en zeer complexe opgave. Deze opgave grijpt fors in op onze huidige werkprocessen. Waar het doorlopen van een planologische procedure onder de Wet ruimtelijke ordening een routine was, moeten we nu alle wegen opnieuw verkennen. Ook leidt de herziening van de legesverordening tot extra werk. Aangezien de actualiteiten vragen om versnelling waar mogelijk, zijn er twee stedenbouwkundigen iets eerder aangesteld. Het rijk onderkent de extra inzet die de steden daartoe moeten doen. Daarom is via de meicirculaire een extra uitkering toegekend.

Doel: We behouden en versterken de ruimtelijke kwaliteit van onze stad, door zorg te dragen voor een evenwichtige toedeling van functies aan locaties

Lastenzijde: 46,6 miljoen euro voordeel

Batenzijde: 57,1 miljoen euro nadeel

De herwaardering van de planexploitaties betekent een nadelig effect van 12,7 miljoen euro. In het MPG dat uw raad op 6 mei zal bespreken, is 0,7 miljoen euro voor het Stationsdistrict opgenomen. Deze wordt met vaststelling van het MPG in de begroting verwerkt. Dit betekent een vrijval in de Stadsrekening van 0,7 miljoen euro. We zien daarnaast een voordeel van 1,2 miljoen euro voor de Vlaamse gas. Bij deze Stadsrekening stellen we voor om dit budget over te hevelen naar 2026.

Onderstaand een toelichting op de verschillende posten:	x miljoen euro
Waalsprong, aanpassen voorziening Waalsprong totaal	5,5
Stationsdistrict, aanpassen voorziening Stationsdistrict totaal	-0,5
Winkelsteeg/Kanaalzone, aanpassen voorziening Winkelsteeg totaal	-10,4
Kinderdorp Neerbosch, aanpassen voorziening	-3
Instellen/aanpassen voorziening overige projecten totaal	-1,9
Positief resultaat planexploitaties	0,1
Afboeken Strategische grond Energieweg	-2,5
Totaal	-12,7

Dit negatieve resultaat wordt voor een groot deel veroorzaakt door het project Winkelsteeg en in mindere mate Stationsdistrict. Ondanks betere verwachtingen t.a.v. te realiseren grondopbrengsten voor woningbouw, is het resultaat in deze projecten verslechterd. De oorzaak ligt met name in het financieren en toerekenen van de gemeentelijke watertaken aan de gebiedsexploitatie Winkelsteeg. Dit is het gevolg van het raadsbesluit 'Financiering en toerekening gemeentelijke watertaken' (27 december 2025). Door dit besluit wordt een investering van circa €10,5 miljoen voor riolering en waterafvoer niet langer gedekt uit de rioolheffing, maar direct toegerekend aan de grondexploitatie.

Het niet langer doorgaan van woningbouw bij Kinderdorp Neerbosch leidt tot fors minder opbrengsten. Eind 2023 is de asfaltcentrale aan de Energieweg 28 aangekocht met een actieve bedrijfsuitvoering. Inmiddels is de bedrijfsvoering gestaakt en zijn de opstallen gesloopt. Op dit moment is de grond onbebouwd en opnieuw gewaardeerd. De waardedaling is afgeboekt.

We zijn een stad met een gevarieerd woningaanbod en gemengde wijken dat aansluit bij de vraag van alle nieuwe en bestaande bewoners

Ten opzichte van de dynamische begroting is er per saldo € 11,1 miljoen voordeel op deze ambitie.

Lastenzijde: € 10,4 miljoen voordeel

Batenzijde: € 0,7 miljoen voordeel

Bij onderstaande doelen lichten we de oorzaken voor de grootste afwijkingen toe.

Doel: We realiseren onze woningbouwopgave uit de omgevingsvisie en het woonbeleid

Lastenzijde: € 10,4 miljoen euro voordeel

Batenzijde: € 0,7 miljoen euro voordeel

We hadden bij de lasten 0,7 miljoen euro aan hogere uitgaven voor het MJOP, door te belasten energiekosten en verkooplasten bij verkoop pand bij onze gemeentelijke panden maatschappelijk vastgoed.

Het voordeel bij de baten wordt voornamelijk gerealiseerd door meer opbrengsten bij de gemeentelijke panden maatschappelijk vastgoed die veroorzaakt worden door de verkoop van een pand en de doorbelasting energiekosten.

Voor de uitvoering van het Woonfonds is 11,4 miljoen euro uit de reserve Woonfonds toegevoegd aan de begroting 2025. Op grond hiervan kon voor het volledige bedrag projecten worden geselecteerd en goedgekeurd. Voordat we tot daadwerkelijke uitbetaling overgaan, nemen we een aantal beschermingsmaatregelen in acht. We stellen voor om de onbenutte middelen van 11,1 miljoen euro toe te voegen aan de reserve Woonfonds.

Het verschil tussen de primitieve begroting en de dynamische begroting is hierboven toegelicht bij het onderdeel Begrotingswijzigingen.

Investerings per doel en ambitie

Voor een verdere toelichting op de investeringen verwijzen we naar de paragraaf Investerings.

Ambitie	Doel	Investering
We zijn een aantrekkelijke stad om te wonen, met goede werklocaties, openbare ruimtes en voorzieningen	We behouden en versterken de ruimtelijke kwaliteit van onze stad, door zorg te dragen voor een evenwichtige toedeling van functies aan locaties	Openbare ruimte NYMA
		Entree Westzijde Spoorzone
		Asbest invent. & sanering
		Watersportcentrum Spiegelwaal
		Spoorzone Oost
		Aanpas openb. ruimte Vlaams Kwartier
		Uitvoeren Valkhofkwartier
		Bruisende Binnenstad cofinanciering
		Mercurius Park en Bike
		Park & Bike NYMA
		Waalhalla
		Gebiedsontwikkeling van bedrijvenpark De Grift/Rietgraaf
		Verduurzaming vastgoedportefeuille
		Renovatie rijksmonument Valkhofpark
		Valkhofkwartier
	Cultuurhistorie kwartier	
	Griftdijk afslag 38	
	Griftdijk herinrichting	
	Ontwikkelagenda Dukenburg	
	We verbeteren de ruimtelijke kwaliteit van onze stad door nieuwe ruimtelijke ontwikkelingen te ondersteunen dan wel zelf te initiëren en te (laten) realiseren om zo de ambities uit de Omgevingsvisie te kunnen realiseren.	Een Kelfkensbos van allure
Tijdelijke hulpwarmtecentrale Stationsgebied		
Centrumzijde centraal stations		
Eerste fase warmtenet Stationsgebied		
Autoluw 2 ^e Walstraat en v. Welderenstraat		
Asbest		
Dukenburgse gebiedsaanpak		
We zijn een stad met een gevarieerd woningaanbod dat aansluit bij de vraag van alle nieuwe en bestaande bewoners	We realiseren onze woningbouwopgave uit de omgevingsvisie en het woonbeleid	Verduurzamen vastgoedportefeuille
		Stationsgebied
		Actualisatie investeringsprojecten Stationsgebied
		Winkelsteeg e.o. voorbereiding
		Kanaalzone Zuid en Winkelsteeg
Flexibele woonruimte		

Indicatoren

	2016	2017	2018	2019	2020	2021	2022	2023	2024	2025
basisset (BBV)										
Aantal nieuw gebouwde woningen per 1.000 woningen	17,7	17,5	13,7	10,7	5,8	9,5	10,2	18,7	12,9	
Gemiddelde benchmark	8,2	9,3	9,5	10,5	10,3	9,9	11,1	11,6	9,7	
Demografische druk	53,6%	53,4%	53,8%	54,0%	54,5%	55,0%	55,2%	55,0%	54,7%	54,9%
Gemiddelde benchmark	56,7%	56,8%	57,1%	57,1%	57,1%	57,2%	57,3%	57,0%	56,8%	56,9%
gevraagd door raad										
Aantal sociale corporatiehuurwoningen	29.669	29.602	29.608	29.829	29.885	29.794	29.872	30.157	30.768	31.775
Aantal woningen SSH&	6.291	6.280	6.343	6.471	6.313	6.376	6.581	6.592	6.831	6.840
Gemiddelde slaagkans op sociale huurwoning (in %)	9,5%	9,4%	7,6%	7,7%	5,0%	5,6%	4,5%	4,6%	4,1%	3,1%

Toelichting

Het jaar 2025 is nog niet overal gevuld. Dit kan komen doordat de cijfers voor 2025 pas in de loop van 2026 ter beschikking komen. Dat geldt onder meer voor veel van de verplichte indicatoren, waarvoor [waarsstaatjegemeente.nl](https://www.waarsstaatjegemeente.nl) de bron is. Daarnaast geldt voor diverse indicatoren dat deze tweejaarlijks gemeten worden (en enkele zelfs vierjaarlijks).

- **Gemiddelde benchmark**

Het gemiddelde voor de steden Arnhem, Eindhoven, Enschede, Groningen, Leiden, Maastricht, Nijmegen en Tilburg.

- **Demografische druk**

De som van het aantal personen van 0 tot 20 jaar en 65 jaar of ouder in verhouding tot de personen van 20 tot 65 jaar. Dit cijfer geeft inzicht in de verhouding van het niet-werkende deel van de bevolking tot het werkende deel van de bevolking. Hoe hoger het percentage, des te hoger is het niet werkende deel. De leeftijdsgrenzen voor de berekening van de demografische druk zijn niet helemaal passend, omdat er ook mensen van beneden de 20 en van 65 jaar en ouder aan het werk zijn.

- **Gemiddelde slaagkans op sociale huurwoning (in %)**

Het slaagkanspercentage wordt berekend door het aantal verhuringen te delen door het aantal actief woningzoekenden.

Klik hier voor meer onderzoeksuitkomsten/statistieken over wonen en stedelijke ontwikkeling:

<https://swm2025-nijmegen.pcpportal.nl/p60286/kerncijfers>

Openbare ruimte

Reflectie op onze ambities

Ambitie:

We zijn een klimaatbestendige stad waar de overlast van hitte, droogte en water tot een minimum wordt beperkt en de biodiversiteit wordt bevorderd

We hebben de opdracht uit het Coalitieakkoord 2022-2026 voltooid. We hebben een goed beeld gekregen van wat de opgave is om klimaatadaptief te worden. Op basis van stresstesten, klimaatadaptatiestrategie en uitvoeringsagenda zijn doelen, prioritaire gebieden en maatregelen gedefinieerd om in stappen richting 2050 klimaatadaptief te worden. In 2035 moeten de prioritaire gebieden zijn aangepakt, maar ook voorkomen worden dat overige gebieden prioritair worden. De benodigde maatregelen in boomaanplant, weghalen verhardingen en extra waterberging en – afvoer zijn met de gemeenteraad gedeeld en opgenomen in de Stadsbegroting 2027-2030. Tot op heden is al ervaring opgedaan met vergroenen in diverse projecten in de stad, die voortkomen uit bewonersinitiatieven, extra ambitie in grootstedelijke projecten, quick-wins in de openbare ruimte. Randvoorwaardelijk zijn ambities vastgelegd in de Omgevingsvisie en het Omgevingsprogramma Water- en Riolering. Er wordt gewerkt aan verplichtende regels in het Omgevingsplan en een Omgevingsprogramma Stadsvergroening.

Ambitie:

We hebben een groene, gezonde en vitale omgeving om in te wonen, te werken en te recreëren

Het 1000-bomenplan heeft geleid tot het aanplanten van nieuwe bomen in de stad, maar tegelijkertijd hebben we door onder andere ziekte en ouderdom ook bomen moeten kappen. Het aantal bomen groeit stevig door en we investeren in hun kwaliteit en levensduur. Omdat jonge bomen tijd nodig hebben om uit te groeien, zien we nu een tijdelijke dip in het totale bladerdek. Hieruit blijkt dat de ambitie een groenere stad te zijn en te blijven botst met de ambitie om als stad te blijven groeien en andere ambities die ruimte kosten waar te maken. Door het aanplanten van nieuwe bomen zijn we op de goede weg om de stad voor de toekomst verder te vergroenen. Om te bewegen zijn er stappen gezet met het opknappen van verouderde plekken en de realisatie van nieuwe speelplekken, maar de ambitie is hoger dan het huidige tempo.

Wat betreft milieu is het afgelopen jaar gewerkt aan het vastleggen van regels in het omgevingsplan (bodem) en actieplan geluid. Hierin is het college ambitieus en hebben we waar nodig scherpere normen opgenomen. De luchtkwaliteit in Nijmegen is de afgelopen jaren meetbaar verbeterd, dat resulteert in gezondere lucht. Met de uitwerking van het omgevingsprogramma luchtkwaliteit borgen we de acties belangrijk blijven om de verdere verbetering te stimuleren. Door de fusie van de ODRN en de ODRA tot de ODGM is er een grotere omgevingsdienst ontstaan die in opdracht van het college door zullen gaan met het toezien op de Nijmeegse bedrijven.

Ambitie:

We zijn een circulaire stad waar we verantwoord omgaan met grondstoffen en deze zoveel mogelijk opnieuw gebruiken

Om de circulaire ambities van het college uit te werken hebben we in 2025 de uitvoeringsagenda circulaire stad gepresenteerd, waarin op verschillende gebieden is uitgewerkt hoe we de ambities op circulair gebied willen maken. De ambities zijn hoog en er worden stappen gezet, maar versnelling is nodig om de ambities om in 2050 circulair te zijn te halen. Voor de periode 2022-2024 zijn in de gemeente Nijmegen in totaal vier projecten doorgerekend met de circulaire impactladder van de GMR. Het gemiddelde aandeel niet-primair materiaal is 24% en ligt daarmee ruim boven het gemiddelde van de Groene Metropoolregio (12%). Het gemiddelde van Nijmegen voldoet ook aan de Woondeal afspraak tot 2025.

Naast focus op de bouw is er ook aan andere circulaire onderwerpen gewerkt. Een voorbeeld daarvan is de bijeenkomst van repair-café's, waarin de gemeente heeft gekeken hoe we de lokale repaircafés kunnen ondersteunen.

Nijmegen heeft al meerdere jaren achter elkaar een koploperspositie in de landelijke Benchmark Huishoudelijk afval; binnen onze stedelijkheidsklasse B heeft Nijmegen van alle 47 deelnemers over 2024 de op één na kleinste hoeveelheid restafval per inwoner én het op 2 na beste scheidingsresultaat. Dit betekent dat we minder dan gemiddeld afval hoeven te verbranden en meer dan gemiddeld kunnen recyclen tot nieuwe grondstoffen.

Ambitie:

We zijn een duurzame en energie neutrale stad, waarin we inwoners en bedrijven ondersteunen bij de energie- en warmte transitie en duurzame inwonersinitiatieven stimuleren

Met de vaststelling van de Lokale Energie Strategie (LES) 2025-2030 door de gemeenteraad op 29 januari 2025 is onze ambitie gewijzigd van een energieneutrale naar een klimaatneutrale stad in 2050. Uit de LES bleek dat we in 2021 30% minder CO₂ uitstootten dan in 2019 en dat we 55% CO₂-reductie in 2030 halen als alle voorgenomen maatregelen worden uitgevoerd. Hiervoor zijn in 2025 de nodige voorbereidingen getroffen met bijvoorbeeld de aanbesteding van de lokale isolatieaanpak, de oprichting van warmtebedrijf Nijmegen Warmte, de vaststelling van de handreiking bewonersinitiatieven Warmte en onderzoeken naar netbewuste gebiedsontwikkeling (De Grift, Winkelsteeg). Alle projecten zijn complex en vergen een lange adem, maar we hopen de komende jaren te gaan oogsten. Wat betreft bedrijven, doen we wat we kunnen, wetende dat we voor grote stappen bij bedrijven afhankelijk zijn van landelijk en Europees beleid. Uit onderzoek dat de ODRN in 2025 heeft uitgevoerd, blijkt dat toezicht op de wettelijke energiebesparingsplicht bij bedrijven jaarlijks 10.000 ton CO₂ bespaart. Daarnaast zijn we in 2025 gestart met het geven van advies over energiebesparende maatregelen die zich snel terugverdienen aan MKB-bedrijven en maatschappelijke organisaties die niet onder de energiebesparingsplicht vallen.

Ambitie:

We hebben een openbare ruimte die toekomstbestendig en leefbaar is

Bij alle aanpassingen in de openbare ruimte richten we de nieuwe ruimte toekomstbestendig en leefbaar in. Zo houden we bijvoorbeeld rekening met hittestress, wateroverlast en (sociale) veiligheid. Dit doen we in grote gebiedsontwikkelingen zoals Winkelsteeg, Stationsdistrict, Waalsprong. Dit doen we bij grote wijkvernieuwingen zoals in de Spoorbuurt en in Brakkenstein. En dit doen we bij kleinere aanpassingen per straat, als bijvoorbeeld het riool vervangen moet worden.

Ook maken we in de openbare ruimte plaats voor ontwikkelingen die nodig zijn voor de energietransitie, zoals het plaatsen van middenspanningsruimten en aanverwante objecten, en voor klimaatadaptatie, zoals het vergroenen van pleinen en het weghalen van overvloedige verharding. Tevens zijn we actief bezig met het realiseren van groene sociale knooppunten.

Echter, Nijmegen is groot. Er zijn voldoende wijken die een vernieuwing kunnen gebruiken. We werken aan een strategie voor de volgorde van vernieuwing van de wijken.

Wat hebben we dit jaar bereikt

Ambitie:

We zijn een klimaatbestendige stad waar de overlast van hitte, droogte en water tot een minimum wordt beperkt en de biodiversiteit wordt bevorderd

Doel: Opvangen en voorkomen van de negatieve effecten van klimaatverandering in de stad

Activiteiten

- *We stellen een masterplan op voor wateroverlast en hitte voor de prioritaire gebieden om in 2035 klimaatbestendig te zijn.*
Afgelopen jaar hebben we de gemeenteraad geïnformeerd over de benodigde inspanning in de prioritaire gebieden om in 2035 te zijn aangepakt en over de financiële uitwerking ervan. De ambities zijn opgenomen in

de Omgevingsvisie. Het Masterplan met maatregelen is nog niet gereed, er is wel een start gemaakt met de verdere uitwerking en concretisering, zodat in 2026 maatregelen kunnen worden geprogrammeerd in het Omgevingsprogramma Stadsvergroening.

- *We benutten quick-wins in de openbare ruimte, zoals het weghalen van verhardingen en de aanleg van wadi's.*
Er is een projectteam gestart voor de uitvoering van quick wins klimaatadaptatie en maatregelen ter verbetering van de biodiversiteit. In 2025 is overbodige verharding verwijderd in de Archipelstraat, Groenewoudseweg, Stationsplein, Driekoningenweg, Westerpark, de Scheidingsweg, Aldenhof, Tolhuis 10e straat, de Panovenlaan en de Industrieweg.
- *We vertalen de inrichtingsprincipes uit de klimaatadaptatiestrategie in concrete instrumenten zoals HIOR en standaarddetails.*
Concrete instrumenten zoals Ambitieweb en HIOR moeten de standaard worden in gemeentelijke werkprocessen. We werken zo toe naar het 'nieuwe normaal' met de bedoeling om klimaatklimaatmaatregelen in fysieke projecten standaard op te nemen. In de klimaatadaptatiestrategie hebben we doelen opgenomen, maar deze zijn nog niet altijd even concreet en meetbaar. We hebben deze doelen nader uitgewerkt in concrete en meetbare definities. Met het project Keuzes in de Openbare Ruimte is een instrument ontwikkeld om klimaatadaptatie volwaardig aan de voorkant van een project mee te laten wegen. Op deze manier is een eerste stap gezet om op projectniveau invulling te geven aan de klimaatdoelen.
- *We nemen de doelstellingen integraal en gebiedsgericht op in de omgevingsvisie en vertalen deze naar regels in het Omgevingsplan.*
De doelstellingen uit de klimaatadaptatiestrategie zijn opgenomen in de omgevingsvisie. Voor de wateroverlast-doelstellingen hebben we in 2025 regels voor hemelwaterberging bij nieuwbouwoontwikkeling geformuleerd.

Doel: Verbeterde water- en groenstructuur en meer biodiversiteit

Activiteiten

- *We voeren het nieuwe uitvoeringsprogramma vanuit de Biodiversiteitsagenda uit voor de beleidsvelden groen, biodiversiteit en stadslandbouw.*
We hebben verschillende vergroeningsprojecten opgepakt, o.a. gericht op het versterken van de ecologische groenstructuur en de groen/blauwe verbindingzones.
- *We geven uitvoering aan de Uitvoeringsagenda Bomen 2022-2026*
We plantten in het plantseizoen sept 2025-feb 2026 1400 bomen aan voornamelijk in de stadsdelen Lindenholt en Dukenburg.
- *We onderzoeken welke speelplekken niet voldoende schaduw hebben en planten, daar waar mogelijk, extra bomen bij.*
Van de 1400 aangeplante bomen uit het Bomenplan zijn er 160 bomen bij speelplekken aangeplant.
- *We evalueren de regels voor de kapvergunning.*
We hebben de regels voor de kapvergunning geëvalueerd en daarnaast is ook de Uitvoeringsagenda Bomenplan geëvalueerd. De verbeterpunten worden ingepast in het beoogde omgevingsprogramma stadsvergroening.
- *We implementeren de Toolbox natuur inclusief bouwen in het Omgevingsplan.*
De planregels zijn sinds april/mei 2025 ingebed in het omgevingsplan. Om meteen duidelijk te maken wat een initiatiefnemer moet doen, is er een digitale tool ontwikkeld. Deze is te raadplegen op de vernieuwde webpagina, waar ook voorbeeldmaatregelen vermeld staan ter inspiratie (met name voor kleinschalige initiatieven).

- *We implementeren de hoofdgroenstructuurkaart in het Omgevingsplan.*
De voorbereidingen hiervoor zijn gestart, de daadwerkelijke implementatie hangt vast aan de verhuizing van de bestaande regels rondom natuur en landschapswaarden en de APV regels voor kapvergunningen volgend jaar.
- *We leggen op geschikte plaatsen nieuwe faunapassages aan.*
Er zijn diverse faunapassages aangelegd tijdens de herinrichting van het verkeersplein bij de Weg door Jonkerbos/ Nieuwe Dukenburgseweg / Burgermeester Daleslaan binnen het project Winkelsteeg. Daarmee bereiken we een veiligere doorgang door en rondom het drukke verkeerspunt tussen de groene zone bij het Goffertpark en de groenstructuur in Winkelsteeg.

Doel: Doorontwikkelen van het ecologisch beheer van het groen, en de (stads)bossen

Activiteiten

- *We starten in 2025 met het ecologisch beheren van beplanting.*
Er is gestart met de pilot ecologisch bosplantsoen beheer in Lindenholt. Hiermee is een basis gelegd voor het inpassen van het ecologisch groenbeheer in de beheercontracten.
- *We stellen een invasieve soortenbeleid op.*
We bestreden voorkomende overlastgevende invasieve soorten maar een algemeen beleidskader is nog niet gereed. We huurden oa een bedrijf in om de Chinese grondtermiet te bestrijden en via Dar en bewonersgroepen gingen we door met bestrijding van Aziatische duizendknopen en reuzenberenklauw.

Ambitie:

We hebben een groene, gezonde en vitale omgeving om in te wonen, te werken en te recreëren

Doel: Een groene omgeving die bijdraagt aan de gezondheid van de Nijmegenaren en bezoekers en uitnodigt tot spelen, bewegen en ontmoeten

Activiteiten

- *We gaan verder met de wijkaanpak waar we groene sociale knooppunten in de wijk realiseren, waar jong en oud met en zonder beperking kan bewegen, ontmoeten, spelen en sporten.*
In het afgelopen jaar zijn belangrijke stappen gezet binnen de wijkaanpak BOSS in Hatert- en de Ackerwijken. In Hatert is een uitgebreid participatie traject met jong én oud afgerond voor de wijkaanpak BOSS. De uitvoering van de wijkaanpak in de Meijhorst bevindt zich inmiddels in de afrondende fase. Daarnaast is in Nijmegen-Noord een inclusieve speelplek gerealiseerd, ingericht als groen sociaal knooppunt. Deze voorziening is tot stand gekomen op basis van een expliciete wens vanuit de wijkparticipatie: er was behoefte aan een inclusieve samenspeelplek voor kinderen met en zonder beperking. Verder zijn diverse verouderde speelplekken vernieuwd en toekomstbestendig gemaakt. Het gaat hierbij onder andere om de diverse speelplekken in Nijmegen Noord en opknappen van een voetbalplek in de Aldenhof. Ook de nieuwe speelplek in Hof van Holland is opgeleverd.

Doel: Een goede rustplaats voor de overleden Nijmegenaren

Activiteiten

- *We zorgen voor een toekomstvisie voor onze gemeentelijke begraafplaatsen.*
In 2025 zijn we gestart met een onderzoek naar cremieren en begraven in Nijmegen. Uit de resultaten zal inzichtelijk worden wat de huidige maatschappelijke dienstverlening voor onze inwoners is. We schetsen mogelijke scenario's voor de toekomst van de drie actieve gemeentelijke begraafplaatsen Graafseweg, Vredenhof en Lent. Het onderzoek wordt in 2026 afgerond en aan het gemeentebestuur aangeboden.

Doel: Ondersteunen van natuur-inclusieve stadslandbouw

Activiteiten

- *We bouwen het voedselloket Streek op Tafel verder uit samen met al onze partners in Nijmegen en de regio.*
In 2025 hebben steeds meer lokale boeren en andere partijen zich aangesloten bij het netwerk de Streek op Tafel. In 2025 is de regio waarin actief wordt gezocht naar samenwerking vergroot. Ook heeft de stichting een aantal eigen projecten opgezet, zoals de mealprep café's, waarbij inwoners met een smalle beurs tegen een kleine prijs voor de hele week maaltijden kunnen bereiden. Er komt steeds meer aandacht voor het toegankelijk maken van lokaal, gezond voedsel voor verschillende doelgroepen.
- *We ondersteunen het initiatief 'De Voedselverspillingshub', die voedselverspilling tegengaat en tegelijkertijd goedkope maaltijden biedt aan mensen met een kleine beurs.*
De Voedselhub verzamelt voedseloverschotten bij lokale boerderijen, stadstuinen en supermarkten. Ze zijn in 2025 uitgegroeid tot bijna 20 leveranciers. Vrijwilligers zorgen vervolgens voor de distributie naar sociale eetinitiatieven en buurtrestaurants. Wekelijks haalt de Voedselhub gemiddeld 1000 kilo voedsel op, goed voor ongeveer 1.500 maaltijden voor 40 sociale eetinitiatieven. In totaal heeft de voedselhub in 2025 103.000 maaltijden verzorgd en meer dan 30.000 kg voedsel gered. Daarnaast werkt de Voedselhub aan een nieuw project: *Soepie erbij*. Hierbij worden voedseloverschotten ingezameld en verwerkt tot soep en verkocht in sociale keukens. Zo creëert de Voedselhub ook een eigen verdienmodel. Daarnaast werkt de Voedselhub met vrijwilligers die een doorgroei kunnen maken naar de arbeidsmarkt.

Doel: Beheersing, voorkoming en vermindering van omgevingslawaaï

Activiteiten

- *We stellen nieuw geluidsbeleid vast.*
In 2025 zijn de Beleidsregels geluid door evenementen in de openbare ruimte en nadere regel festiviteitenregeling voor milieubelastende activiteiten geactualiseerd en vastgesteld.
In 2025 zijn voorbereidingen getroffen om de geluidregels uit de bruidsschat van het omgevingsplan te actualiseren. Deze worden in 2026 vastgesteld.

Doel: Beheersing, voorkoming en vermindering van luchtverontreiniging

Activiteiten

- *We ontwikkelen een visie voor het gebied rondom de Energieweg, waarmee we de negatieve impact van bedrijven op de leefomgeving verder willen verminderen.*
In 2025 is er een analyse gemaakt over de ontwikkelmogelijkheden en de bijbehorende keuzes rondom de Energieweg, de totale visie is nog niet afgerond.
- *Om te zorgen voor een schonere binnenvaart zetten we onder andere in op onze deelname aan zero-emissie projecten zoals Zero Emission Services (batterij elektrisch varen) en RH2INE (varen op waterstof) en onderzoeken we de mogelijkheden om de toegang van de havenbekkens voor vervuilende schepen te beperken.*
We nemen deel aan verschillende zero-emissie projecten voor de binnenvaart zoals Zero-emission services en het RH2INE netwerk. Voor het ZES project lopen er gesprekken tussen ZES, BCTN & ENGIE over het mogelijk realiseren van een batterijlaadstation in Nijmegen waarmee zero-emissie gevaren kan worden. Ook is het dankzij het bestemmingsplan op het ENGIE-terrein mogelijk dat er in de toekomst een waterstof (elektrisch) laadstation komt. Gemeente Rotterdam heeft onderzoek gedaan naar het weren van vervuilende schepen tot de haven, maar dat lijkt juridisch gezien niet haalbaar. De intentie was om dit gezamenlijk met meerdere havens te initiëren waaronder Rotterdam.
- *We nemen actief deel aan landelijke pilots om de overlast door houtstook te verminderen en werken landelijk toe naar mogelijkheden voor lokale verboden in het kader van de nieuwe Omgevingswet.*
We volgen de landelijke ontwikkelingen over het verminderen van houtstook overlast. Dit doen we met partners in de provincie Gelderland en het Schone lucht akkoord (SLA). We hebben de ontmoedigingscampagne doorgezet. Verder volgen we de gemeenten waar in het kader van de omgevingswet (gedeeltelijke) houtstookverboden worden ingevoerd.

- *We informeren bewoners over de negatieve effecten van stoken en ontmoedigen dit door voorlichting en bewustwording.*
In 2025 heeft via verschillende kanalen een ontmoedigingscampagne gelopen over het stoken van hout. Hiervoor hebben posters inabri's gehangen, zijn artikelen in lokale media geplaatst en is een onlinecampagne gevoerd. Daarnaast hebben inwoners, woonachtig in gebieden waar veel meldingen zijn binnengekomen via de stookwijzer, een brief ontvangen. Hierin werd onze communicatieboodschap toegelicht en is geïnformeerd over de negatieve effecten van houtstook. Nieuw in 2025 is een flyer die in alle wijkcentra af te halen is en die inwoners zelf kunnen verspreiden. Deze flyer is gecreëerd op basis van een gedragsonderzoek.
- *Ook zetten we in op het verwijderen van houtrookkanalen door middel van een subsidieregeling.*
In 2025 zijn er 45 kachels of haarden verwijderd waarbij het rookkanaal permanent is dichtgemaakt. Hiervoor is in totaal 43.743 euro aan subsidiegeld uitgekeerd.
- *We werken aan de invoering van drie zero emissiezones stadslogistiek, te weten in de binnenstad, Hof van Holland en campus Heijendaal.*
Vanaf 1 januari 2025 zijn de drie zero-emissiezones voor bestel- en vrachtverkeer ingevoerd in Nijmegen. Vanwege vertragingen bij het landelijke ontheffingenloket en met de bebording en camera-handhaving is er een lange waarschuwingsperiode geweest tot 1 december. 2025 is daarmee het 'leerjaar' voor de zero-emissiezones geweest. In de ritgegevens zien we dat bijna alle voertuigen (96%) voldoen aan de nu geldende milieueisen van de zones (geen bestelauto's van euro 4 en lager, geen vrachtwagens van euro 5 en lager). Er gelden vrijstellingen voor bijzondere voertuigen en hulpdiensten.
- *We dragen bij aan het verminderen van overlast van verouderde brom- en snorfietsen.*
Sinds maart 2025 zijn drie milieuzones ingevoerd voor oude brom- en snorfietsen met een verbrandingsmotor van voor 2011. Deze worden goed nageleefd. De zones komen overeen met de zero-emissiezones voor bestel- en vrachtwagens. Ook is sinds juni een inruilregeling voor brom- en snorfietsen met een verbrandingsmotor ingesteld. Voor het slopen en vervangen van hun voertuig ontvangen inwoners maximaal €1.000. Hiermee zijn in 2025 al 32 brommers ingeruild voor een elektrisch alternatief. De subsidie loopt nog tot eind 2027.
- *We voeren het meetplan voor de leefomgeving in Nijmegen West uit en werken hierbij nauw samen met de omgeving.*
In 2025 hebben we alle metingen uitgevoerd die in het meetplan zijn opgenomen. De resultaten hiervan zijn gepresenteerd in de jaarrapportage Luchtkwaliteit 2025. Het meetnetwerk is uitgebreid met een aantal sensoren. Deze zijn op verzoek van inwoners op plekken opgehangen waarvan zij denken dat het goed is om de luchtkwaliteit beter te monitoren omdat er veel gaat veranderen. Denk hierbij aan de ontwikkelingen rondom Winkelsteeg.

Doel: Beheersing, voorkoming en vermindering van bodemverontreiniging

Activiteiten

- *We werken beleid uit in het kader van het omgevingsplan om de eisen aan bodemkwaliteit zo goed mogelijk af te stemmen op andere beleidsvelden zoals ecologie, gezondheid, energietransitie (bodemenergiesystemen), klimaat (hitte en wateroverlast), etc*
In 2025 hebben we met betrekking tot bodemkwaliteit in het omgevingsplan regels opgenomen om gezondheidsrisico's verder te beperken. Landelijk was al geregeld dat gebouwen waar mensen verblijven beschouwd worden als zogenaamd bodemgevoelige locaties. In het omgevingsplan zijn daarnaast locaties voor stadslandbouw, volkstuintencomplexen, buurtmoestuinen en aangewezen locaties waar kinderen spelen als bodemgevoelige locaties gedefinieerd. Voor deze locaties gelden strengere bodemkwaliteitsnormen voor enkele metalen en bestrijdingsmiddelen. Voor bodemenergie zijn we begonnen uit te zoeken of aanvullende lokale regels wenselijk zijn, bijvoorbeeld ten aanzien van het gebruik van grond in de openbare ruimte voor deze systemen of het doorboren van scheidende kleilagen in de bodem. In verband met ecologie zijn we gestart met onderzoeken óf, en in hoeverre de bodemgesteldheid debet is aan de verminderde vitaliteit van de bomen ter plaatse.

- *We doen onderzoek naar de haalbaarheid van een gemeentelijke grondbank.*
Dit onderzoek in het kader van circulariteit is gestart in 2025.
- *We onderzoeken de haalbaarheid om hergebruik van grond in openbare ruimte te vergroten door vrijkomende overtollige grond biologisch te verrijken en toe te passen als teelaarde of bomengrond.*
De regels over hergebruik voor in het omgevingsplan zijn in 2025 geformuleerd, maar voordat ze opgenomen kunnen worden moet de juridische haalbaarheid nog verder worden onderzocht.

Doel: Vermindering van schadelijke effecten door bedrijven en industrie

Activiteiten

- *Samen met ODRN zetten we de aanbevelingen uit het OvV-rapport (Onderzoeksraad voor Veiligheid) Industrie en Omwonenden om naar acties en maatregelen.*
De maatregelen uit de uitvoeringsagenda Industrie en Omwonenden TPN-West zijn merendeels uitgevoerd. Het gebruik van zeer zorgwekkende stoffen (ZZS) is in kaart gebracht. Dit heeft er al toe geleid dat sommige bedrijven zijn gestopt met het gebruik van ZZS of het gebruik daarvan hebben verminderd. Er zijn emissiemetingen gedaan en gegevens over uitstoot zijn verzameld in een database, die openbaar wordt gemaakt. De samenwerking met de GGD bij vergunningverlening, toezicht en handhaving is verbeterd en het project Gezonder vergunnen is afgerond. Ook is de communicatie met omwonenden verbeterd en is een nieuwe omgevingsdialoog ontwikkeld, passend bij de Omgevingswet. Dit alles zorgt voor minder uitstoot, meer inzicht in emissies, meer aandacht voor gezondheid en betere samenwerking met de omgeving.

Ambitie:

We zijn een circulaire stad waar we verantwoord omgaan met grondstoffen en deze zoveel mogelijk opnieuw gebruiken

Doel: Verbeterde afvalpreventie en verdergaande afvalscheiding bij huishoudens

Activiteiten

- *We leveren het nieuwe afvalbeleid op en starten met de uitvoering hiervan.*
Op 16 april 2025 is de Opbrengstnotitie “Afwegingskader en visie toekomstige inzamelmethode restafval” door de raad vastgesteld. Deze wordt verder uitgewerkt in het Grondstoffenbeleidsplan waarvan de afronding in 2025 was gepland.
Door langdurige uitval van de beleidsadviseur heeft de afronding vertraging opgelopen. In 2026 zal het grondstoffenbeleidsplan worden vastgesteld.

Doel: Betere afvalscheiding bij bedrijven

Activiteiten

- *We ontwikkelen samen met Huis van de Binnenstad een visie op de gescheiden inzameling in de binnenstad van herbruikbare bedrijfsafvalstromen en geven hier uitvoering aan.*
We hebben samengewerkt met het Huis voor de Binnenstad binnen de kaders van het “Plan van aanpak bedrijfsafval binnenstad”. Op grond hiervan zijn regels voor het aanbieden van (bedrijfs)afval vastgesteld en geldt er vanaf 2024 een stadsbreed verbod voor bedrijfsafvalcontainers in de openbare ruimte. Specifiek voor de binnenstad zijn er aanvullend nog nadere venstertijden voor het aanbieden van bedrijfsafval ingesteld per 1 januari 2024.

Doel: Een circulaire economie in onze regio en meer circulair inrichten en bouwen

Activiteiten

- *We investeren in de verbinding met en de totstandkoming van Via-T, het centrum voor vakmanschap, innovatie, circulariteit en duurzaamheid in de bouw-, installatie- en electrotechniek.*
Wij hebben de begrote subsidie eind 2025 toegekend. VIA-T opent in maart de deuren van de nieuwe locatie aan Toernooiveld 100, in het oude UBC-gebouw op campus Heijendaal. Het pand wordt momenteel in samenwerking met studenten gerenoveerd. We blijven betrokken bij de verdere inhoudelijke ontwikkeling van VIA-T.

Ambitie:

We zijn een duurzame en energie neutrale stad, waarin we inwoners en bedrijven ondersteunen bij de energie- en warmte transitie en duurzame inwonersinitiatieven stimuleren

Vanaf 2026 is de ambitie gewijzigd in 'klimaatneutrale' stad op basis van de Lokale Energie Strategie 2025-2030, die op 29 januari 2025 is vastgesteld door de gemeenteraad.

Doel: Een energie- en warmtetransitie en verduurzaming in de wijken die samen met de Nijmegenaren en organisaties is gerealiseerd

Activiteiten

- *We ontwikkelen samen met bewoners, bewonersinitiatieven en andere partners in de wijk uitvoeringsplannen voor de warmtetransitie, die we ophalen aan de hand van de (nog vast te stellen) geactualiseerde Warmtevisie. Wij hebben de voorbereidingen getroffen voor het opstellen van een participatie- en communicatieplan en uitvoeringsplan voor het warmtenet in Dukenburg. In november is een huis-aan-huis magazine verspreid in Dukenburg met actuele informatie over het warmtenet en een enquête met vragen aan inwoners die we gebruiken als input voor het participatie- en communicatieplan en uitvoeringsplan warmte. Belangrijke stappen waren verder de oprichting van het publieke warmtebedrijf Nijmegen Warmte. We werken aan een samenwerkingsovereenkomst (SOK) met partners voor de realisatie van het warmtenet in Dukenburg. Ook zijn in 2025 circa 400 appartementen van Woonwaarts en Talis in Zwanenveld en Lankforst-Noord versneld aangesloten op een warmtenet met gasgestookte ketels als tijdelijke warmtebron (de zogenoemde inloopoplossing). Dit omdat woningcorporaties Woonwaarts en Talis cv-ketels moesten vervangen in een paar grote flats. In totaal worden 642 woningen aangesloten op deze inloopoplossing. Deze wordt op termijn onderdeel van het grote warmtenet.*

Daarnaast hebben we subsidie verleend aan Buurt Warmte Coöperatie (BWC) Hengstdal om een projectplan uit te werken voor een collectief warmtenet. Tot slot hebben we een Handleiding inwonersinitiatieven Warmte opgesteld, die duidelijk maakt welke ondersteuning initiatieven van de gemeente kunnen verwachten en zijn de eerste gesprekken gevoerd met initiatieven.

- *Per project onderzoeken we samen met betrokken partners wat er mogelijk is en leggen dit als concrete businesscase voor aan de gemeenteraad, zodat we maatwerk kunnen leveren. Bij het collegebesluit d.d. 8 juli 2025 over de oprichting van Nijmegen Warmte B.V. is ook het bedrijfsplan vastgesteld. Aan dat besluit lag een businesscase voor het warmtenet voor de wijken Aldenhof, Lankforst, Malvert, Meijhorst en Zwanenveld in Dukenburg en de wijken De Kamp en Kerkenbos in Lindenholt ten grondslag. De wensen en bedenkingen die de raad op 18 juni 2025 heeft vastgesteld, zijn verwerkt in het oprichtingsbesluit.*
- *We richten een Nijmeegs Klimaatberaad op en maken gebruik van haar inzichten en ervaring bij het zoeken naar oplossingen in haar wijk, buurt of stad. Op 18 april 2025 heeft de gemeenteraad gekozen voor een inwonersberaad over reiniging en circulariteit. Vervolgens is een inwonersberaad onder de noemer 'Schone stad' opgericht en hebben tussen september en december 5 bijeenkomsten met het inwonersberaad plaatsgevonden.*
- *We zetten vaart achter het aanleggen van warmtenetten door samen met andere publieke partners te investeren in collectieve warmtenetten. Hiervoor stellen we budget beschikbaar. We starten in Dukenburg en Stationsgebied Met de oprichting van Nijmegen Warmte B.V., het opstellen van een samenwerkingsovereenkomst met Nijmegen Warmte en woningcorporaties en de aanleg van de inloopoplossing in Zwanenveld en Lankforst-Noord hebben we de stappen gezet die nodig zijn ter voorbereiding op het warmtenet Dukenburg. Daarnaast is in november een huis-aan-huis magazine verspreid in Dukenburg met actuele informatie over het warmtenet en een enquête met vragen aan inwoners die we gebruiken als input voor het participatie- en communicatieplan en uitvoeringsplan warmte Dukenburg.*

Wij hebben in 2025 een onderzoek uitgevoerd naar de haalbaarheid van een warmtenet in het Centrumgebied e.o. Alhoewel dit onderzoek aantoont dat een warmtenet enkele belangrijke voordelen heeft boven warmtepompen, blijkt uit het onderzoek ook dat het kostbaar zal zijn om een warmtenet in dit deel van de stad te realiseren. Wij zijn in gesprek met Vattenfall over de voorwaarden en tarieven bij aansluiting van een publiek warmtenet op het bestaande net van Vattenfall in Waalfront. Als derde stap zijn mogelijke locaties verkend voor een hulpwarmtecentrale. Een warmtenet kan niet zonder een centrale waarmee in geval van storing of grote warmtevraag warmte geleverd kan worden.

- *We stemmen de uitvoering van het realiseren van het warmtenet in Waalsprong en Waalfront af met Vattenfall en projectontwikkelaars (concessie-overeenkomst Vattenfall). Het tempo van de woningbouwopgave bespreken we met Vattenfall en met Indigo B.V. (beheerder warmteinfra naar Waalsprong).*

Ook in 2025 heeft Vattenfall uitvoering gegeven aan de concessieovereenkomst. Vattenfall heeft in 2025 het warmtenet in de Waalsprong en het Waalfront uitgebreid tot 10.123 aansluitingen (kleinverbruikers, met name woningen).

- *We voeren de actielijnen uit het Programma Energie besparen Woningen uit, om zo te blijven inzetten op energiebesparing.*

Per actielijn hebben we het volgende gedaan in 2025:

1. Slecht geïsoleerde koopwoningen met relatief lage WOZ-waarden

De opdrachten voor de Wijkgerichte aanpak isolatie voor grondgebonden woningen en de Aanpak isolatie VvE's zijn in december gegund aan 2 partijen. Voorafgaand aan de aanbesteding is in opdracht van de gemeente begeleiding geboden aan VvE's bij het verduurzamen van woningen. 358 inwoners hebben de informatiebijeenkomsten bezocht en 47 VvE leden hebben de cursus van drie dagdelen gevolgd.

2. Huurwoningen

In aanvulling op de landelijke prestatieafspraken met woningcorporaties over isolatie – geen energielabels E-F-G meer na 2028 – hebben wij binnen de lokale Meerjarige Prestatie Afspraken 2026 – 2030 afspraken gemaakt over de bestrijding van energiearmoede en afstemming met de gemeentelijke isolatieaanpak. In december hebben we een convenant met de woningcorporaties vastgesteld, op basis waarvan woningcorporaties subsidie kunnen krijgen voor het nemen van energiebesparende maatregelen in hun woningen.

3. Koopwoningen op eigen initiatief

In 2025 zijn 412 doe-het-zelf-adviesgesprekken gevoerd en 129 inwoners zijn overgaan tot isoleren. Helaas heeft het faillissement van Groupcard, de partij die de doe-het-zelf cadeaukaarten verzorgde, geleid tot financieel verlies en aanpassingen in het project. Hierna verliep het proces via een achteraf declaratie. In 2025 zijn 332 adviezen gegeven door het Energieloket, waarvan 66 vanuit het VvE loket.

Snel besparen op de energierekening met eenvoudige maatregelen

Vanaf 2025 ontvangt Huis voor Compassie subsidie voor energiecoaches (gericht op gedragsverandering) én energiefixers, die kleine energiebesparende maatregelen uitvoeren, zoals het plaatsen van radiatorfolie en tochtstrips.

- *We zoeken betere aansluiting bij inwoners die moeite hebben om de verduurzaming van de eigen woning zelfstandig aan te pakken. We gaan ze intensiever ondersteunen bij de isolatie van hun koopwoning.*
De Wijkgerichte aanpak isolatie bevat een uitgebreid ontzorgingsaanbod voor eigenaar-bewoners, dat onder meer bestaat uit een energiebespaaradvies en hulp bij de besluitvorming, bij het beoordelen van offertes van isolatiebedrijven en bij het aanvragen van gemeentelijke en landelijke subsidies. In december zijn de bijbehorende subsidieregelingen vastgesteld met extra lokale subsidie (bovenop de landelijke subsidie) voor eigenaar-bewoners met een slecht geïsoleerde woning. Ook behelst de aanpak een pro-actieve benadering van inwoners in samenwerking met partners in de wijk. De Aanpak isolatie VvE's ontzorgt VvE's, bijvoorbeeld door (slapende) VvE's te activeren, het bieden van cursusaanbod en ondersteuning bij het nemen van besluiten en bij de uitvoering van maatregelen.

- *We gaan integraal programmeren om daarmee in kaart te brengen welke knelpunten en kansen er ontstaan in het koppelen van opgaves van de gemeente.*

Deze activiteit hebben we in regionaal verband opgepakt. Wij hebben actief geparticipeerd bij de totstandkoming van het Regionaal Uitvoeringsplan Energiesysteem (RUE) van de (regiogemeenten van de) Groene Metropoolregio in samenwerking met Liander, waarbij knelpunten tussen toekomstige vraag en aanbod van energie (m.n. elektriciteit) in kaart zijn gebracht voorzien van oplossingen. Het RUE is het resultaat van integraal programmeren. Ter uitwerking en uitvoering van het RUE zijn regionale werkgroepen opgestart voor netbewuste nieuwbouw, mobiliteit (slim laden) en bedrijventerreinen. In 2025 hebben we onderzoek uit gevoerd naar netbewuste nieuwbouw in de Winkelsteeg. Vervolgens is de Winkelsteeg eind 2025 geselecteerd door Liander als pilot voor een 'netbudget netbewuste gebiedsontwikkeling'.

Doel: Een energie- en warmtetransitie en verduurzaming bij bedrijven die samen met ondernemers en organisaties is gerealiseerd

Activiteiten

In het kader van de aanpak energietransitie MKB/maatschappelijke instellingen zijn in de tweede helft van 2025 22 bedrijven onderzocht. Voor 17 bedrijven is een CO₂-reductieplan opgesteld.

- *We realiseren een energie neutrale en aardgasvrije vastgoedportefeuille voor gemeentelijke gebouwen.*
Gemeente Nijmegen verkleint continu de CO₂-uitstoot van haar eigen organisatie. De gemeente gebruikt hiervoor het certificaat van de CO₂-prestatieladder. Eind 2025 is voor de CO₂-prestatieladder de jaarlijkse audit uitgevoerd, waarvan de resultaten in 2026 bekend worden. Tot 2024 was de uitstoot van de gemeente (exclusief verbonden partijen zoals de DAR) met 81% gedaald ten opzichte van 2019 (100%).

Doel: Meer opwekken en gebruiken van duurzame energie

Activiteiten

- *We werken samen met de regio aan de realisatie, update en monitoring van de Regionale Energiestrategie de aangepaste Regionale Energiestrategie 2.0.*
Op 25 februari 2025 stelden we als college de RES2024 vast, waarvoor de raad op 29 januari wensen en bedenking heeft meegegeven. Deze hebben we regionaal ingebracht, als opmaat naar een RES 2.0. RES 2.0 is met een planMER in het vierde kwartaal 2025 aangeboden aan de raad.

Doel: Aanpak netcongestie met netbeheerders en medeoverheden

Activiteiten

- *We ondersteunen de ontwikkeling van smart energy hubs op bedrijventerreinen, om te beginnen op TPN-West en Bijsterhuizen.*
Afgelopen periode zijn weer stappen gezet in de ontwikkeling van een Smart Energy Hub (SEH) voor een aantal bedrijven op en rond de Handelsweg. Er zijn voorbereidingen getroffen voor de oprichting van een energiecoöperatie en het sluiten van een GroepsTransportOvereenkomst (GTO). Van de acht bedrijven op TPN West die in april 2024 de intentieverklaring voor de SEH hebben getekend, zijn om verschillende redenen inmiddels drie bedrijven over die in het GTO willen stappen.
Daarnaast loopt er een onderzoek naar de haalbaarheid van een 'warmteschap'. Het idee hierachter is dat gezamenlijk restwarmte van de ARN wordt ingekocht zodat ze geen aardgas meer hoeven te gebruiken voor bijvoorbeeld ruimteverwarming.
In het kader van de SEH Bijsterhuizen zijn energiescans uitgevoerd, o.a. bij zes bedrijven op Nijmeegse grondgebied.
Tot slot is in 2025 een verkenning uitgevoerd naar de mogelijkheid om De Grift netneutraal te ontwikkelen. Er blijken kansen te zijn, waarbij samenwerking nodig is met de lokale energiecoöperatie WPN, netbeheerder Liander en bestaande bedrijven op het terrein. Als vervolgstap is een samenwerkingsovereenkomst met WPN opgesteld en is een opdracht verstrekt voor nader onderzoek.

Ambitie:

We hebben een openbare ruimte die toekomstbestendig en leefbaar is

Doel: We vernieuwen en beheren de openbare ruimte zo toekomstbestendig mogelijk

Activiteiten

- *We stellen een nieuw beleidsplan op met een bijbehorende nota kapitaalgoederen openbare ruimte.*
Op 28 mei 2025 heeft de gemeenteraad de Nota kapitaalgoederen openbare ruimte 2025-2029 vastgesteld. De Nota geeft inzicht in de onderhoudskosten en investeringen in o.a. wegen, groen en kunstwerken voor de komende jaren, voor onderhoud en vervanging. In 2025 hebben we een eerste uitwerking van de Nota in een Uitvoeringsstrategie MJOP 2026-2035 opgesteld. Verder is in 2025 gewerkt aan de verkenning, zowel lokaal als landelijk, voor nieuw beleid voor het beheer van de openbare ruimte. Dit als opvolging van 'Geef ze de (openbare) ruimte' uit 2013. Het nieuwe gedachtegoed van behorend Nederland ligt in waardensturing en een andere, bredere manier van kijken naar de openbare ruimte.
- *Binnen het onderhouden en beheren van onze stedelijke en wijkspeeltuinen en kinderboerderijen hebben we dit jaar meerdere zaken uitgevoerd.*
We hebben subsidie verstrekt aan stichting Hertenkamp de Goffert voor het beheer en de exploitatie van kinderboerderij de Goffert, om het voortbestaan en het dierenwelzijn van de boerderij te borgen. We hebben de entree van stedelijke speeltuin de Leemkuil verplaatst en vernieuwd. Daarnaast hebben wij de poorten van wijkspeeltuinen Beetsplein en 't Genestetje altijd opengesteld, zodat Nijmegenaren vrij toegang tot de speeltuinen hebben.

Doel: Huishoudelijke afvalstromen worden ingezameld

Activiteiten

- *We zamelen huishoudelijk afval bij inwoners van Nijmegen in.*
In 2025 hebben we op basis van het afvalbeleidsplan via Dar nv de afvalinzameling laten plaatsvinden voor de diverse huishoudelijke stromen, als dat van bedrijven die gebruik maken van de reinigingsrechten. De exacte resultaten op het vlak van afvalscheiding volgen meestal in het tweede kwartaal van het volgende jaar.

Doel: We voeren de gemeentelijke watertaken (afvalwater, hemelwater en grondwater) duurzaam en doelmatig uit

Activiteiten

- *We werken aan een nieuw Water en Rioleringsprogramma (WRP) conform het instrumentarium van de Omgevingswet en als vervanging van het huidige Gemeentelijk Rioleringsplan (GRP).*
We hebben het Omgevingsprogramma Water en Riolerings 2026-2029 (PWR) conform het instrumentarium van de Omgevingswet opgesteld. Dit is op met uw raad besproken en op 16 december vastgesteld. In het PWR wordt beschreven hoe we invulling geven de drie wettelijke watertaken.
- *We onderzoeken of er aanvullend op het provinciale beleid, gemeentelijk beleid noodzakelijk is voor het bereiken van een acceptabele grondwaterkwaliteit in Nijmegen.*
Wanneer we de stad klimaatadaptief willen inrichten en hemelwater in de bodem willen infiltreren, zijn we in het grondwaterbeschermingsgebied gehouden aan de regels uit de Provinciale Omgevingsverordening. Aan de hand van de klimaatadaptieve ontwerp van de vernieuwingsgolf in de Kanunnikenbuurt hebben we samen met de provincie de regels uitgewerkt tot een concreet waterhuishoudkundig en monitoringsplan. Deze uitwerking kan ook voor andere projecten in het grondwaterbeschermingsgebied worden toegepast.

Verbonden partijen en samenwerking

- Dar NV (afvalinzameling en uitvoerende taken op het gebied van integraal beheer van de openbare ruimte)
- MARN
- ODGM
- GMR op diverse onderwerpen
- Werken op regie (uitvoerende partijen die werkzaamheden van het gemeentelijke takenpakket overnemen)

- Rijksoverheid (Klimaatdoelstellingen en circulaire ambities)

Wat heeft het gekost

Begrotingswijzigingen

Bedragen x €1 mln		Besl.niveau	Besl.datum	Besl.nr	Baten	Lasten	Saldo
Stadsbegroting 2025-2028 primitief					-29,0	68,3	39,2
Wijzigingen							
10001	Stadsbegroting 2025-2028 Amendementen		13-11-2024		0,0	0,1	0,1
10002	2e Voortgangsmonitor 2024 Meldingen		18-12-2024		0,0	0,3	0,3
10003	2e Voortgangsmonitor 2024 Verzamelvoorstel		18-12-2024		-2,6	3,4	0,8
10014	Operatie Steenbreek 2025-2028		21-1-2025		0,0	0,0	0,0
10039	1e Voortgangsmonitor 2025 Meldingen		18-6-2025		0,0	0,1	0,1
10040	1e Voortgangsmonitor 2025 Verzamelvoorstel		18-6-2025		-0,2	0,3	0,1
10126	2e Voortgangsmonitor 2025 Meldingen		17-12-2025		0,0	-0,2	-0,2
10127	2e Voortgangsmonitor 2025 Verzamelvoorstel		17-12-2025		1,8	-1,7	0,1
10168	2e Voortgangsmonitor 2025 budgetoverhevelingen		17-12-2025		0,0	-2,1	-2,1
Totaal	Openbare ruimte				-30,0	68,4	38,4

De primitieve begroting bedroeg €39,2 miljoen. Hier is €0,8 miljoen aan onttrokken, zodat de totale dynamische raming uitgekomen is op €38,4 miljoen.

Op basis van besluitvorming bij de diverse bestuursdocumenten (2e voortgangsmonitor 2024 en 1e en 2e Voortgangsmonitor 2025) is er aan de lastenzijde 0,1 miljoen toegevoegd en aan de batenzijde 1,0 miljoen toegevoegd. De voornaamste effecten zijn geweest:

- Vanuit de 2e Voortgangsmonitor 2024 is er een aantal budgetten overgeheveld naar dit begrotingsjaar. Dit betreft energie besparen(1 miljoen) en uitvoeringsprogramma luchtkwaliteit (0,1 miljoen). Daarnaast zijn er verschillende subsidieprojecten milieubeheer in de begroting verwerkt, waarbij zowel de lasten als de baten worden opgehoogd(2,1 miljoen) .
- Vanuit de 2e Voortgangsmonitor 2025 is er een budgetoverheveling geweest naar 2026 voor energie besparen (2,1 miljoen). Hier zijn ook nog verschillende subsidieprojecten in de begroting verwerkt, waarbij zowel de lasten als de baten worden opgehoogd.

Toelichting per ambitie

Bedragen x € 1 mln	Begroting 2025 primitief	Begroting 2025 na wijziging	Rekening 2025	Verschil
Lasten				
We zijn een klimaatbestendige stad waar de overlast van hitte, droogte en water tot een minimum wordt beperkt en de biodiversiteit wordt bevorderd	8,7	7,4	7,0	0,3
We hebben een groene, gezonde en vitale omgeving om in te wonen, te werken en te recreëren	10,8	11,7	11,3	0,4
We zijn een circulaire stad waar we verantwoord omgaan met grondstoffen en deze zoveel mogelijk opnieuw gebruiken	1,3	1,3	1,5	-0,2
We zijn een duurzame en energie neutrale stad, waarin we inwoners en bedrijven ondersteunen bij de energie- en warmte transitie en duurzame inwonersinitiatieven stimuleren	12,1	13,1	8,5	4,6

Bedragen x € 1 mln	Begroting 2025 primitief	Begroting 2025 na wijziging	Rekening 2025	Verschil
We hebben een openbare ruimte die toekomstbestendig en leefbaar is	35,2	34,7	35,3	-0,6
	68,1	68,1	63,5	4,6
Baten				
We zijn een klimaatbestendige stad waar de overlast van hitte, droogte en water tot een minimum wordt beperkt en de biodiversiteit wordt bevorderd	0,0	0,2	0,2	0,0
We hebben een groene, gezonde en vitale omgeving om in te wonen, te werken en te recreëren	1,2	1,4	0,9	-0,5
We zijn een circulaire stad waar we verantwoord omgaan met grondstoffen en deze zoveel mogelijk opnieuw gebruiken	0,9	1,0	1,0	0,0
We zijn een duurzame en energie neutrale stad, waarin we inwoners en bedrijven ondersteunen bij de energie- en warmte transitie en duurzame inwonersinitiatieven stimuleren	3,5	4,0	5,0	1,0
We hebben een openbare ruimte die toekomstbestendig en leefbaar is	23,4	23,5	23,6	0,1
	29,0	30,0	30,7	0,7
Totaal per programma	39,1	38,2	32,9	5,3

Verschil = Begroting na wijziging -/- Rekening (+ = voordeel; - = nadeel)

Aan het programma Openbare Ruimte geven we per saldo € 32,9 miljoen euro uit. Het grootste deel hiervan gaat naar de ambitie 'We hebben een openbare ruimte die toekomstbestendig en leefbaar is'.

Per ambitie

We zijn een klimaatbestendige stad waar de overlast van hitte, droogte en water tot een minimum wordt beperkt en de biodiversiteit wordt bevorderd

Ten opzichte van de dynamische begroting is er per saldo 0,3 miljoen euro voordeel op deze ambitie.

Lastenzijde: 0,3 miljoen euro voordeel

Batenzijde: geen voor/nadeel

Bij onderstaand doel lichten we de oorzaken voor de grootste afwijkingen toe.

Doel: Verbeterde water- en groenstructuur en meer biodiversiteit

Lastenzijde: 0,3 miljoen euro voordeel

Batenzijde: geen voor/nadeel

Het voordeel op het bomenbudget van 0,3 miljoen euro wordt onder andere veroorzaakt door wijzigingen in het boombeheer als gevolg van de overgang van traditioneel naar ecologisch beheer. De aangepaste snoeicyclus heeft geleid tot een tussenjaar met een kleiner snoeivolume. Daarnaast hebben zich, in tegenstelling tot voorgaande jaren, geen stormen of periodes van extreme droogte voorgedaan, wat heeft geleid tot minder grote kap- en herplantopdrachten.

We hebben een groene, gezonde en vitale omgeving om in te wonen, te werken en te recreëren

Ten opzichte van de dynamische begroting is er per saldo 0,1 miljoen euro nadeel op deze ambitie.

Lastenzijde: 0,4 miljoen euro voordeel

Batenzijde: 0,5 miljoen euro nadeel

Bij onderstaande doelen lichten we de oorzaken voor de grootste afwijkingen toe.

Doel: Een goede rustplaats voor de overleden Nijmegenaren

Het beheer en de exploitatie van de drie gemeentelijke begraafplaatsen (Graafseweg, Notenlaantje Lent, Vredehof) is sinds 2000 uitbesteed aan Stichting Begraafplaatsen Nijmegen (SBN). In het verleden was het mogelijk om een

begraafplaats kostendekkend te beheren door de inkomsten uit de uitgifte van graven en grafrechten. Door de afname van het aantal begrafenissen en de stijging van kosten is dit niet meer mogelijk. Bij de 2e voortgangsmelding 2025 hebben we al het nadeel gemeld van 0,2 miljoen euro.

Doel: Vermindering van schadelijke effecten door bedrijven en industrie

Op de opdracht aan de ODRN is een voordeel van 0,5 miljoen euro gerealiseerd op de VTH-milieu-taken, doordat het werkplan, zoals oorspronkelijk vastgesteld, niet volledig is uitgevoerd.

Dit voordeel komt voor de milieutaken doordat er minder milieuvergunningen zijn aangevraagd en milieumeldingen zijn ingediend dan verwacht. Wat betreft de asbesttaken is het voordeel te verklaren door de beperkte capaciteit, vooral als gevolg van ziekte. Desondanks is de afhandeling van sloopmeldingen met asbest en het toezicht daarop op het gewenste niveau gebleven, zodat de uitvoering en dienstverlening op peil zijn gebleven. Door de beperkte capaciteit werd echter minder ingezet op het vrije veld toezicht en de aanpak van illegaliteit. Alle meldingen van mogelijk illegale of foutieve sloop met asbest zijn wel opgepakt.

Bij de invoering van de Omgevingswet zijn voor het eerst milieuleges geheven. Destijds is een inschatting gemaakt van de omvang van deze leges, maar het blijkt dat het aantal procedures waarvoor milieuleges in rekening gebracht kunnen worden, veel lager is dan oorspronkelijk ingeschat. Dit heeft in 2025 geleid tot een nadeel van 0,3 miljoen euro.

We zijn een circulaire stad waar we verantwoord omgaan met grondstoffen en deze zoveel mogelijk opnieuw gebruiken

Ten opzichte van de dynamische begroting is er per saldo 0,2 miljoen euro nadeel op deze ambitie.

Lastenzijde: 0,2 miljoen euro nadeel

Batenzijde: geen voor/nadeel

We zijn een duurzame en energie neutrale stad, waarin we inwoners en bedrijven ondersteunen bij de energie- en warmte transitie en duurzame inwonersinitiatieven stimuleren

Ten opzichte van de dynamische begroting is er per saldo 5,6 miljoen euro voordeel op deze ambitie.

Lastenzijde: 4,6 miljoen euro voordeel

Batenzijde: 1,0 miljoen euro voordeel

Bij onderstaande doelen lichten we de oorzaken voor de grootste afwijkingen toe.

Doel: Een energie- en warmtetransitie en verduurzaming in de wijken die samen met de Nijmegenaren en organisaties is gerealiseerd

Op de budgetten van Nijmegen aardgasvrij is een voordeel gerealiseerd van 5,4 miljoen euro. Het overgrote deel van het project aardgasvrij wordt gedekt uit rijksmiddelen of overige externe middelen. Gelet op de geplande uitgaven, met name warmtenet Dukenburg, willen we deze middelen beschikbaar houden. We stellen voor om 5,4 miljoen euro toe te voegen aan de reserve Aardgasvrij.

We hebben een openbare ruimte die toekomstbestendig en leefbaar is

Ten opzichte van de dynamische begroting is er per saldo 0,8 miljoen euro voordeel op deze ambitie.

Lastenzijde: 0,9 miljoen euro nadeel

Batenzijde: 0,1 miljoen euro voordeel

Bij onderstaande doelen lichten we de oorzaken voor de grootste afwijkingen toe.

Doel: We vernieuwen en beheren de openbare ruimte zo toekomstbestendig mogelijk.

Lastenzijde: 0,5 miljoen euro nadeel

Batenzijde: 0 miljoen euro voor/nadeel

Zowel bij inbreidings- als bij uitbreidingslocaties is sprake van een verdere vergroening. De kosten voor vergroening nemen daardoor toe. De toename van de kostprijzen voor onderhoudswerkzaamheden verklaart

eveneens het tekort van 0,5 miljoen euro. Ten slotte is er een nieuw bestek voor het Stadsdeel Noord afgesloten. Dit bestek valt ook duurder uit dan dat van het voorgaande jaar.

Doel: Huishoudelijke afvalstromen worden ingezameld

Lastenzijde: 0,6 miljoen euro nadeel

Batenzijde: 0,1 miljoen euro voordeel

Met de structureel toegenomen marktprijzen en loonkosten, de areaalherijking in Nijmegen Noord én de ontwikkelingen op de (Europese) afzetmarkt voor ingezamelde fracties, zijn er onvoldoende financiële middelen in de programma's Openbare ruimte en Bereikbaarheid om de wettelijke en beleidsmatig vastgelegde taken uit de DVO met Dar NV uit te voeren. We realiseren daardoor een nadeel van 0,6 miljoen euro.

Uit de halfjaarcijfers van DAR blijkt dat er meer restafvalzakken zijn verkocht dan verwacht. Dat leidt tot een voordeel van 0,2 miljoen euro ten opzichte van de dynamische begroting.

Het verschil tussen de primitieve begroting en de dynamische begroting is hierboven toegelicht bij het onderdeel Begrotingswijzigingen.

Investerings per doel en ambitie

Voor een verdere toelichting op de investeringen verwijzen we naar de paragraaf Investerings.

Ambitie	Doel	Investering
We zijn een klimaatbestendige stad waar de overlast van hitte, droogte en water tot een minimum wordt beperkt en de biodiversiteit wordt bevorderd	Verbeterde water- en groenstructuur en meer biodiversiteit	Vergroening stedelijk gebied Groenstruct. Oostz. Mauritszingel
	Opvangen en voorkomen van de negatieve effecten van klimaatverandering in de stad	Klimaatadaptatietoolbox en aanpassing Openb.ruimte
		Investering ten behoeve aardgasvrij maken
We hebben een groene, gezonde en vitale omgeving om in te wonen, te werken en te recreëren	Beheersing, voorkoming en vermindering van luchtverontreiniging	Maatregelen luchtkwaliteit
		Vervanging speelvoorzieningen
	Een groene omgeving die bijdraagt aan de gezondheid van de Nijmegenaren en bezoekers en uitnodigt tot spelen, bewegen en ontmoeten	Aanplant bomen
		Speelvoorzieningen stedelijke speeltuinen
		Beweegvriendelijke omgeving
		Woonomgevingsverbeteringen
		Extra investering binnenstad
		Vervanging speelvoorzieningen
		Realisatie van sport-/ontmoetingsruimte voor jongeren/jeugd in Nijmegen-Noord
		Vervanging walstroom Waalkade
		Waalhaven, inclusieve brug
		Opknappen / upgraden huidige skateplekken
		Aanvulling vernieuwingsgolf
Groot Onderhoud park Brakkenstein		
We hebben een openbare ruimte die toekomstbestendig en leefbaar is	We voeren de gemeentelijke watertaken (afvalwater, hemelwater en grondwater) duurzaam en doelmatig uit	Groot- en vervangingsonderhoud
		Rioolinvesteringen Waalsprong
We zijn een duurzame en energie neutrale stad, waarin we inwoners en bedrijven ondersteunen bij de energie- en warmte transitie en duurzame inwonersinitiatieven stimuleren	Meer opwekken en gebruiken van duurzame energie	LED verlichting Binnenstad

Indicatoren

	2016	2017	2018	2019	2020	2021	2022	2023	2024	2025
gevraagd door raad										
Aantal netto toegevoegde door Stadsbeheer onderhouden bomen in de openbare ruimte	-221	1.462	643	924	441	-389	1.300	1.200	1.250	1.132
Percentage openbaar groen dat ecologisch wordt beheerd		41,70 %			56,30 %			58,20 %	56,40 %	57,90 %

Toelichting

- **Aantal netto toegevoegde door Stadsbeheer onderhouden bomen in de openbare ruimte**

Eind 2025 werden er 65.882 bomen door Stadsbeheer onderhouden, versus 64.750 eind 2024.

- **Percentage openbaar groen dat ecologisch wordt beheerd**

In 2019 is de nota maaibeheer opgesteld. Vanaf dat moment zijn we in het bermbeheer meer ecologisch beheer toe gaan passen. Ecologisch groenbeheer is gericht op het behoud of het ontwikkelen van de ecologische waarden. Dit doen we in inheemse natuurlijke beplantingen zoals de bermen, poelen, watergangen, bosplantsoenen en stadsbossen. Tijdens het onderhoud houden we rekening met de omgeving en de natuurlijke processen. Dit houdt o.a. in: geen bestrijdingsmiddelen en meststoffen toepassen, gefaseerd onderhouden, rekening houden met verticale en horizontale gelaagdheid, natuurlijk afval zoals bladstrooisel en snoeihout waar mogelijk achterlaten in het gebied, behouden van beschutting voor fauna en behouden en/of versterken van diversiteit in soorten.

Klik hier voor meer onderzoeksuitkomsten/statistieken over openbare ruimte:

<https://swm2025-nijmegen.pcportal.nl/p60282/kerncijfers>

Cultuur en Cultureel Erfgoed

Reflectie op onze ambities

Ambitie:

We zijn een aantrekkelijke stad met een bereikbaar en hoogwaardig cultureel aanbod en hebben een cultureel klimaat gericht op vernieuwing en innovatie

Ten aanzien van het doel 'We maken kunst en cultuur toegankelijk voor en door iedereen' zien we cultuurbezoek en cultuurdeelname in 2025 toenemen. Doornroosje, de Lindenberg, Stadsschouwburg en de Vereeniging, LUX, Openbare Bibliotheek Gelderland Zuid, het Valkhof Museum en De Bastei zagen in 2025 het totale bezoekersaantal groeien van 1,3 miljoen naar 1,5 miljoen per jaar. Stijgende kosten zetten de toegankelijkheid wel onder druk, instellingen zoeken naar manieren om de entreprijzen laag en het aanbod gevarieerd te houden. Via de Lindenberg zetten we in op toegang tot cultuur via cultuureducatie en -participatie. We zien op dit gebied zowel vraag als aanbod stijgen: steeds meer cursisten nemen deel aan workshops en cursussen. Ook cultuurdeelname via scholen neemt toe. Cultuur wordt steeds meer ingezet in samenhang met andere domeinen. Vanuit de gemeentelijke opgave Sterke Sociale Basis heeft de Lindenberg activiteiten opgezet in de wijken, samen met zorg- en welzijnsinstellingen, vrijwilligers en overige organisaties. Via de amateurregeling zetten we eveneens in op toegankelijkheid: in 2025 steunden we 68 Nijmeegse amateurverenigingen om de kosten voor hun leden laag en daarmee cultuurdeelname toegankelijk te houden. Amateurverenigingen hebben moeite met het vinden van geschikte, betaalbare locaties om een uitvoering te geven.

Om de aantrekkingskracht van Nijmegen te vergroten, investeerden we in de groei van het cultuuraanbod en in versterking van de sector. Door meer budget beschikbaar te stellen, konden we het aanbod laten groeien: we verleenden aan 33 culturele instellingen een meerjarige subsidie, een toename van 11 ten opzichte van het jaar ervoor. Het extra budget was ook bedoeld om tegemoet te komen aan de uitdagingen in de sector zoals eerlijke beloning van werkenden in de culturele sector (*fair pay*) en andere kostenstijgingen. Op dit vlak zijn we er echter nog niet, we zien dat veel mensen in de cultuursector nog steeds onderbetaald worden. Verder investeerden we in huisvesting. We zetten stappen in de renovatie/herhuisvesting van de Valkhof Museum, Stadsschouwburg, bibliotheek Zwanenveld, bibliotheek Hof van Holland en de Lindenberg. De renovatie van het Valkhof Museum is bijna gereed. We denken de aantrekkelijkheid van Nijmegen te vergroten door Nijmegen kandidaat te stellen als Culturele Hoofdstad van Europa in 2033, hier hebben we in 2025 aan gewerkt.

Om ruimte te geven aan innovatie en creativiteit, hebben we het atelieraanbod laten groeien, door onder andere tijdelijke ruimte beschikbaar te stellen: de kiosk op het Joris Ivensplein. Ook zijn 20 permanente ateliers aan de Griftdijk gerealiseerd. We zetten stappen in de totstandkoming van kleinschalige ateliers op NDW21 en permanente atelierruimte aan de Streekweg. Verder zien we dat het nog steeds nodig om jonge makers via een aparte regeling te stimuleren: via de Groeispuurt-regeling konden 45 initiatieven worden gehonoreerd. Ook hebben we makers in de nachtcultuur een impuls gegeven via de nieuwe NachtPulse-subsidieregeling. Tot slot ondersteunden we Lab Oost, een nieuwe ontwikkelplek voor makers in de jeugdpodiumkunsten.

Ambitie:

We zijn de oudste stad van Nederland, met een rijke historie en eigen karakter. We benutten dit unieke erfgoed om de aantrekkelijkheid van onze stad voor (nieuwe) bewoners, bedrijven en bezoekers te vergroten en hen nog sterker te verbinden aan de stad

In 2025 hebben we Nijmegen als oudste stad van Nederland in de schijnwerpers gezet. Het Gebroeders van Lymborchjaar gaf glans en heeft laten zien hoe belangrijk Nijmegen in de 14e en 15e eeuw was. De Stevens Skywalk bood bezoekers de mogelijkheid om onze Stevenskerk en onze stad vanuit een ander perspectief te zien. En met de activiteiten van 80 jaar Vrijheid hebben we onze vrijheid herdacht en gevierd. Wij zijn trots hieraan te hebben bijgedragen.

We blijven ons verwonderen over alle vondsten die we nog elk jaar doen in de stad. Dit jaar ontdekten we een zeer bijzondere 16e-eeuwse muurschilderingen in het pand Grotestraat 11. De muurschilderingen en de datering van de kapconstructie van dit pand in de 14e eeuw tonen de rijkdom van Nijmegen in de middeleeuwen. Ook ontdekten we nieuwe archeologische schatten in Winkelsteeg en het Waalfront die ons Romeinse en vroegmiddeleeuwse verleden verder zichtbaar maken. Deze projecten leren ons steeds meer over ons verleden en versterken de identiteit van Nijmegen.

Met de restauratie, verduurzaming en herbestemming van monumenten dragen we bij aan kwalitatief goede leefomgeving en een aantrekkelijke stad. Door goed voor onze monumenten te zorgen kunnen we het karakter van onze stad behouden. De subsidies voor verduurzaming van monumenten, opfrissen van wederopbouwplanden en activiteiten zoals het organiseren van de monumentenbeurs en het Post 65 symposium dragen bij aan de instandhouding en het benutten van ons erfgoed. De projecten van het Masterplan Romeinen dragen bovendien bij aan toeristisch profiel van Nijmegen als belangrijke Romeinse stad. De plannen voor visualisatie van het werelderfgoed op het Kops Plateau zijn dit jaar nog niet uitgevoerd, hier gaan we in 2026 mee verder.

Wat hebben we dit jaar bereikt

Ambitie:

We zijn een aantrekkelijke stad met een bereikbaar en hoogwaardig cultureel aanbod en hebben een cultureel klimaat gericht op vernieuwing en innovatie

Doel: We maken kunst en cultuur toegankelijk voor en door iedereen

Activiteiten

- *Cultuur en andere domeinen*
Op diverse manieren stimuleren we een verbinding tussen cultuur en andere domeinen. Dat doen we enerzijds via subsidieregelingen, waaronder de Eenjarige Culturele Subsidies en Meerjarige Culturele Programma's (MCP). Via de regeling MCP ondersteunen we bijvoorbeeld het programma van Elan Art, waarin jongeren uit asielzoekerscentra culturele activiteiten ondernemen, samen met leeftijdsgenoten die studeren aan de HAN. En anderzijds via de Lindenberg en de bibliotheek. In 2025 hebben bijvoorbeeld Nijmeegse welzijns- en cultuurpartners actief samengewerkt vanuit de locatie Lindenberg Aldenhof.
- *Lindenberg Cultuurhuis*
Het activiteitsaanbod van de Lindenberg is in 2025 verder toegenomen, zowel aan de aanbod- als vraagzijde. Er hebben in 2025 weer meer cursisten deelgenomen aan workshops en cursussen (voornamelijk muziek en dans) ten opzichte van het jaar ervoor. Ook het aantal podiumvoorstellingen en het aantal bezoekers van de voorstellingen zijn gestegen. Daarnaast is de Lindenberg in 2025 opnieuw actief geweest vanuit de Cultuur- en Welzijnsalliantie, dit is een samenwerking met de bibliotheek, Sterker en Bindkracht10. Vanuit de gemeentelijke opgave Sterke Sociale Basis heeft de Lindenberg projecten en activiteiten opgezet in de wijken, samen met zorg- en welzijnsinstellingen, vrijwilligers en ervaringsdeskundigen en overige betrokken organisaties. Een voorbeeld is het project Cultuur op recept. In dit project worden, vanuit een doorverwijzing vanuit de huisarts, cultuuractiviteiten ingezet voor mensen om hun fysieke en mentale gezondheid te versterken. Tot slot is de Lindenberg actief op nagenoeg alle scholen voor primair onderwijs. In 2025 bereikte de Lindenberg 62 primair onderwijs scholen, nooit eerder deden zoveel scholen mee.
- *Bibliotheek*
In 2025 is onder andere verder ingezet op de Bibliotheek op School, waarmee we zoveel mogelijk kinderen bereiken en we taalontwikkeling willen stimuleren van jongs af aan. Ook is opnieuw uitvoering gegeven aan de Informatiepunten Digitale Overheid (IDO-punten) waar alle inwoners terecht kunnen voor digitale ondersteuning. Verder is ingezet op taal en digitale ondersteuning door middel van het taalhuis, het taalspreekuur en de taal- en digitaalcafé's voor volwassenen met een taal- en/of digitale achterstand.
- *Gemeentelijke visie op de bibliotheek*
De ingangsdatum van de nieuwe Bibliotheekwet (Wsob) en bijbehorende zorgplicht voor gemeenten en

provincies is uitgesteld tot 2027. We wachten de inhoud van deze wetswijziging af om verder te gaan met het opstellen van een gemeentelijk meerjarenplan voor de bibliotheek. Daarmee verandert de oorspronkelijk rol van de bibliotheek naar een bredere maatschappelijke voorziening voor ontmoeting, educatie en participatie voor iedereen. We hebben hier in 2025 alvast op vooruitgelopen door het gratis bibliotheekabonnement voor jeugd te verlengen t/m 27 jaar en boetevrij lenen in te voeren. Hiermee verlagen we drempels voor jongeren om lid worden van de bibliotheek.

- *Brede scholen*

In 2025 hebben we een uitvoeringsagenda opgesteld, samen met uitvoeringpartners zoals schoolbesturen Conexus en Sint Joseph, Bindkracht10 en de Lindenberg. Hiermee willen we nog actiever inzetten op kansgelijkheid en het bevorderen van de ontwikkeling van kinderen die dit vanuit huis niet als vanzelfsprekend meekrijgen. Daarbij wordt ingezet op naschools aanbod, zo ook op het gebied van cultuureducatie zoals dans of muziek-activiteiten. De komende periode voeren we de agenda uit in de wijken.

- *Regeling Urban sport en cultuur*

Samen met het programma Sport ondersteunden en stimuleerden we urban sport en cultuur in Nijmegen. We deden dit met de uitvoering van de regeling Urban Sport en Cultuur 2025. Hiermee ondersteunden we 7 lokale projecten, zoals een schrijverskamp voor hiphop, R&B- en afro-artiesten en de eerste urban dance battle van Nijmegen.

- *Amateurregeling*

In 2025 voerden we onze amateurregeling weer uit. Dit jaar kwamen er 31 aanvragen binnen, voor 2 of 4 jaar. Samen met de toegekende aanvragen van vorige jaren ondersteunden we dit jaar in totaal 68 Nijmeegse amateurkunstverenigingen. 6 verenigingen deden dit jaar voor het eerst een aanvraag, 3 verenigingen kwamen na lange tijd weer terug met een aanvraag. Met de subsidie kunnen verenigingen de kosten voor hun leden laag houden, jaarlijks uitvoeringen maken en werken met een professioneel artistiek leider.

Doel: We vergroten de aantrekkingskracht van Nijmegen

Activiteiten

- *We versterken het culturele aanbod door meer te investeren*

In 2025 ondersteunden we 33 culturele programma's via de regeling Meerjarige Culturele Programma's. Dat zijn 11 programma's meer dan in de periode 2021-2024. Ook stelden we meer geld beschikbaar. Enerzijds om meer aanvragen te kunnen honoreren maar ook om tegemoet te komen aan de uitdagingen in de sector zoals eerlijke beloning van werkenden in de culturele sector (*fair pay*) en andere kostenstijgingen. Hiermee zetten we belangrijke stappen in de ambities uit onze cultuurvisie om groei in de culturele sector in Nijmegen te realiseren.

Via de Cultuur Academy ondersteunden we het traject Jongeren in raden van toezicht en bestuur. We versterkten de sector door een impuls te geven aan bestuurlijke kennis van jongeren. Jongeren brengen namelijk frisse perspectieven, en ook onmisbare kennis, ervaring en vaardigheden die essentieel zijn voor de toekomstbestendigheid van culturele organisaties.

De eerste resultaten van 2025 laten zien dat De Bastei (63.252 bezoekers), Doornroosje (op locatie Doornroosje 206.739, en 425.418 in totaal op alle locaties waar Doornroosje programmeert), de Lindenberg (55.843), LUX (267.469) en de bibliotheek (474.354) meer publiek bereikten dan in 2024. De Stadsschouwburg is na een groot afsluitend feest in de zomer van 2025 gesloten in afwachting van de start van de verbouwing en heeft daardoor minder, maar als alsnog 209.823 bezoekers bereikt. Het Valkhof Museum is in het najaar gestopt met tentoonstellingen op de tijdelijke locatie aan het Keizer Karelplein en heeft daardoor minder bezoekers ontvangen (19.007). Samen ontvingen deze Nijmeegse podia en musea in 2025 1.515.166 bezoekers. Dat zijn ruim 186.000 bezoekers meer dan in 2024, toen was het totaal aantal bezoekers namelijk 1.328.689.

- Kunst in de openbare ruimte*

We hebben een nieuwe uitvoeringsagenda Kunst in de openbare ruimte 2025-2028 vastgesteld. Hierin geven wij aan welke kunstprojecten wij de komende jaren werken. Ook is een terugblik opgenomen op de projecten van de afgelopen twee jaar.

In 2025 zijn we gestart met de opdrachtformulering voor een kunsttoepassing op het Thermenplein in het Waalfront en hebben we vanuit het belang van kunst in de openbare ruimte input geleverd voor het nieuwe beeldkwaliteitsplan van het Stationsdistrict. In Hof van Holland is het werk van Isolde Venrooij onthuld en in het Havenkwartier aan het Waalfront het lichtkunstwerk 'Kom, Blijf, Gaan' van Studio Another Day. Aan het Regenboogkunstwerk is dit jaar gewerkt, maar het is nog niet gerealiseerd.
- We versterken de nachtcultuur met de stad*

We hebben een subsidieregeling ontwikkeld: de regeling NachtPulse. Deze regeling is bedoeld om de ontwikkeling en uitvoering van activiteiten in de nachtcultuur in Nijmegen te ondersteunen. De Stichting Cultuur Academy voerde deze regeling uit. Zowel makers als locaties konden een bijdrage aanvragen. We hebben een bijdrage geleverd aan het Nachtsymposium in november 2025. Het symposium richt zich op professionalisering van spelers uit de lokale en regionale nachtcultuur en de versterking van het netwerk. We hebben stichting Nachtburgemeester ondersteund zodat zij met hun activiteiten kunnen bijdragen aan de versterking en de ontwikkeling van de nachtcultuur in Nijmegen.
- Haalbaarheid Europese Culturele hoofdstad van Europa*

We hebben in 2025 een startnotitie aan de raad voorgelegd over Nijmegen Culturele Hoofdstad 2033. Bij de startnotitie hebben we een groot aantal steunbetuigingen uit de stad en regio mogen ontvangen. De startnotitie is de opmaat naar de ontwikkeling van een contourenschets. In een contourenschets gaan we nader in op mogelijke thematiek, draagvlak en partnerschap vanuit stad en regio, wat de kosten zijn en wat verwacht kan worden aan (financiële) bijdragen. Ook geven een inschatting van de risico's en zullen we aan de hand van verschillende dilemma's nader toelichten hoe we het vervolg van de voorbereidingen op de kandidatuur zien.
- We investeren in huisvesting van culturele organisaties*

In 2025 zijn we aan de slag gegaan met verschillende culturele locaties:

Stadsschouwburg Nijmegen

De bouwcombinatie is geselecteerd en bestaat uit de erkende restauratieaannemer Nico de Bont en installateur Kuipers. Het definitief ontwerp is afgerond. Er komt onder andere een nieuwe publieksentree aan de Van Schaeck Mathonsingel, een nieuwe artiestenfoyer en de buitenruimte wordt meer vergroend. De planning is aangepast om een aantal redenen, zoals aanpassingen in het ontwerp en de aanwezigheid van een massawinterverblijf van vleermuizen. De start van de bouwwerkzaamheden staan nu gepland in de loop van 2026. De Stadsschouwburg sloot vanwege de op handen zijde verbouwing de deuren per 1 september 2025. De sluiting heeft in 2025 een gering effect gehad op de totale bezoekersaantallen van Stadsschouwburg en de Vereeniging. Dat komt omdat een aantal voorstellingen in De Vereeniging zijn gehouden en een aantal op locaties elders. In 2025 zijn circa 210.000 bezoekers ontvangen tegenover 214.000 in 2024.

Lindenberg

Met de vernieuwing van de hoofdvestiging van de Lindenberg willen we cultuureducatie en –participatie en het podiumaanbod in Nijmegen voortzetten en verstevigen. Cultuurhuis de Lindenberg is één van onze zes grote culturele partners die de basis vormen van de culturele infrastructuur in onze stad. Afgelopen jaar hebben we de opgave vernieuwing van de hoofdvestiging verder in beeld gebracht. Hierbij hebben we met name gekeken naar versterkende samenwerkingen met andere culturele partijen, maar ook naar de fysieke locatie en omgeving. We verwachten de eerste bevindingen begin 2026 met de raad te delen.

Bibliotheek

Voor de bibliotheek- en Lindenbergvestiging Hof van Holland (in Nijmegen Noord) is het Technisch Ontwerp (TO) afgerond en de aanbesteding voor de aannemer gestart. De oorspronkelijke planning bleek te ambitieus en is noodgedwongen vertraagd. Dit heeft geleid tot een kleine stijging van de kostenraming, waarvoor bij de

Stadsbegroting 2026 een extra krediet aangevraagd (€ 0,325 miljoen voor de bibliotheek) en toegekend is. Verwachte opleverdatum is medio 2027.

Verder hebben we in 2025 gewerkt aan de voorbereiding van de vernieuwing van de bibliotheekvestiging Zwanenveld. Dit maakt onderdeel uit van de bredere herontwikkeling van het winkelcentrum Dukenburg en omgeving. We werken samen met een ontwikkelaar aan het bibliotheekgebouw.

Valkhof Museum

De verbouwing/renovatie is gestart medio 2024. Het bouwkundige deel van de renovatie was voor de zomer 2025 afgerond. Daarna is gewerkt aan de afbouw. Deze duurt nog tot begin 2026. Tegelijkertijd is het museum begonnen met de herinrichting van het pand. Het kantoorgedeelte is in het najaar in gebruik genomen. De tijdelijke locatie aan het Keizer Karelplein heeft het museum inmiddels verlaten. Daarvoor in de plaats wordt in een leegstaande woning aan de Van Schaeck Mathonsingel een popup activiteit georganiseerd. De cultuureducatie voor jongeren vindt plaats op Museumpark Oriëntalis. De feestelijke opening staat gepland voor de zomer van 2026.

Doel: We geven ruimte aan innovatie en creativiteit

Activiteiten

- *We ondersteunen het maakklimaat in Nijmegen*
We ondersteunen en faciliteren op drie manieren. Ten eerste is er via de Cultuur Academy een divers aanbod met cursussen, spreekuren en adviesgesprekken voor makers. Ten tweede ondersteunen we met subsidie. Zo is er de regeling Groeispuurt voor jonge talentvolle makers, en de regeling NachtPulse voor makers in de nachtcultuur. Voor culturele en creatieve ZZP'ers is er subsidie voor scholing en ontwikkeling, in samenwerking met Platform Arbeidsmarkt Culturele en Creatieve Toekomst. Via de deelregeling Eenjarige Culturele Subsidies ondersteunden we diverse projecten waarin makers een podium krijgen, begeleiding krijgen of nieuw werk kunnen maken. Voorbeelden zijn het programma Basta van het Ensemble I Comperi waarin twee producties werden gerealiseerd en het Storytelling Programma van Otis talent, waarin makers een podium en begeleiding krijgen.
Verder hebben we 2025 Stichting Atelierbeheer SLAK een subsidie verleend voor het beheer en onderhoud van een aantal ateliers voor makers.
- *Versterking (jeugd)podiumkunsten in Nijmegen en Gelderland*
We ondersteunden de ontwikkeling van Lab Oost. Vanuit verschillende samenwerkingspartners in (jeugd)theater is Lab Oost ontstaan, een ontwikkelplek voor jeugdpodiumkunsten. Lab Oost richt zich op een nieuwe generatie podiumkunstenaars die werk willen maken van de doelgroep 4 tot 18 jaar. In 2025 zijn twee residentieplekken gevuld. Vanuit Nijmegen doen jeugdtheatergroep de Horde en de Stadsschouwburg mee aan deze ontwikkeling.
- *We vernieuwen ons atelierbeleid en maken een broedplaatsenbeleid*
Na vaststelling van ons broedplaatsenbeleid in januari van dit jaar, zijn we gestart met de uitvoering van het broedplaatsenbeleid. We gebruiken hiervoor meerdere sporen. We hebben een broedplaatsmakelaar aangesteld, die met organisaties uit de stad in gesprek gaat om te kijken waar vraag en aanbod aan elkaar gekoppeld kan worden. Daarnaast hebben we een tijdelijke ruimte beschikbaar gesteld (de kiosk op het Joris Ivensplein). Ook hebben we de notitie 'Tijdelijke (placemakings)initiatieven & werkproces Tijdelijk Anders Gebruiken (TAG)', vastgesteld, waarmee we de mogelijkheden tot tijdelijke (placemakings)initiatieven verduidelijken.
- *Cultuur Academy & Cultuurscout*
We subsidieerden de Cultuur Academy om het culturele netwerk te ondersteunen met netwerk en -kennis bijeenkomsten, individuele adviezen, een kennisbank en trainingen. Onderdeel van onze subsidie aan de Cultuur Academy is de uitvoering van de Groeispuurtregeling en de regeling NachtPulse. De Groeispuurt is een regeling om jonge talentvolle makers te ondersteunen. De NachtPulse is bedoeld om de ontwikkeling en uitvoering van activiteiten in de nachtcultuur in Nijmegen te ondersteunen. In 2025 waren er 45 aanvragen voor de regeling Groeispuurt voor een bedrag van € 126.556. Daarvan werden er 21 gehonoreerd voor een

bedrag van € 58.988, ten opzichte van 19 in 2024. Voor de NachtPulse (opengesteld vanaf oktober 2025) werden 21 aanvragen ontvangen voor een bedrag van € 58.518 en zijn 13 gehonoreerd voor een bedrag van € 37.968.

- *Eenjarige Culturele Subsidies*

Via de regeling Eenjarige Culturele Subsidies ondersteunden we in 2025 20 eenjarige projecten en programma's voor een bedrag van € 338.753 waarin verbindingen worden gelegd tussen cultuur en andere domeinen zoals het sociaal domein, economie of onderwijs. Een voorbeeld is het project Welkom Thuis van Beeldenwereld, een filmproject waarin jonge nieuwkomers uit het voortgezet onderwijs worden gekoppeld aan Nederlandse leeftijdgenoten. In de voorstelling ART maakt Theater AanZ een verbinding met burgerschap en inclusie. De voorstelling gaat over de zoektocht naar de betekenis van artikel 1 van de Grondwet en de afbraak van democratie en mensenrechten.

- *Toepassing Code Fair Practice*

In 2025 verhoogden we bij de deelregeling Eenjarige Culturele Subsidies het maximaal aan te vragen bedrag van € 20.000 naar € 25.000, zodat aanvragers rekening konden houden met de Fair Practice Code. Ook verhoogden we bij de deelregelingen Eenjarige Culturele Subsidies en Meerjarige Culturele Programma's het te vragen bedrag van 50 procent naar maximaal 60 procent van de totale kosten.

Ambitie:

We zijn de oudste stad van Nederland, met een rijke historie en eigen karakter. We benutten dit unieke erfgoed om de aantrekkelijkheid van onze stad voor (nieuwe) bewoners, bedrijven en bezoekers te vergroten en hen nog sterker te verbinden aan de stad

Doel: We zorgen voor bescherming en instandhouding van ons erfgoed

Activiteiten

- *We zorgen voor betere instandhouding en bescherming van ons erfgoed*
 - In 2025 zijn 25 nieuwe monumenten aangewezen en is de beschermingsprocedure voor Kinderdorp Neerbosch gestart. Ook hebben we de voorbereidingen voor het beschermen van het wederopbouwcentrum in gang gezet.
 - Verder hebben we veel aandacht gehad voor ons Post 65 erfgoed. We hebben een expertmeeting georganiseerd en, samen met de BNG Erfgoedprijs, het symposium over Post 65 erfgoed, waar ruim 100 deelnemers aanwezig waren. Ook hebben we een flyer met routekaart over Post 65 erfgoed ontwikkeld.
 - We hebben veel monumenteigenaren geadviseerd en begeleid bij het verduurzamen van hun monument en bij herbestedingen, restauraties en verbouwingen. We hebben hier mooie resultaten mee bereikt. Onder andere een gasloos en bijna energieneutraal monument aan de Groesbeekseweg en de verduurzaming van het wijkcentrum aan de Papengas. Ook hebben twee bijzondere middeleeuwse panden een andere functie gekregen, namelijk Waalkade 65 (woningen) en Grotestraat 11 (winkel en hotel). Bij Grotestraat 11 kwamen tijdens de verbouwing zeer bijzondere muurschilderingen uit de 16^e eeuw tevoorschijn, die we hebben kunnen laten restaureren. Ook bleek uit bouwhistorisch onderzoek dat de kapconstructie uit de 14^e eeuw dateert.
 - De subsidieregeling Duurzame Instandhouding Monumenten was in 2025 erg succesvol. Er zijn 27 subsidies vertrekt waarmee we het subsidieplafond van € 312.000,- hebben bereikt. Verder hebben we subsidies verleend voor het opfrissen van panden in het Wederopbouwcentrum. Hiermee willen we meer aandacht krijgen voor de bijzondere architectuur uit de periode van na de Tweede Wereldoorlog van onze binnenstad.
 - We hebben een succesvolle Monumentenbeurs '*Duurzaam monument? Er kan meer dan je denkt!*' georganiseerd, waar we monumenteigenaren geïnformeerd hebben over verduurzaming en onderhoud van hun monument. Er waren ruim 500 bezoekers.
 - In 2025 hebben we in diverse grote projecten, zoals het Valkhofkwartier, Winkelsteeg, Stationsdistrict, Waalfront en Waalsprong, initiatiefnemers geadviseerd en begeleid op het gebied van archeologisch onderzoek en behoud van archeologische waarden in de ondergrond.
 - We hebben het nieuwe archeologiedepot in gebruik genomen.

- *We werken oud archeologisch onderzoek uit en versterken het archeologiebeleid*
 - We hebben het depot verder ontsloten door het digitaliseren van alle oude object- en veldtekeningen en de analoge documentatie en we hebben het groot oud onderzoek van de Romeinse tempels aan het Maasplein verder ontsloten en ook nog twee kleinere onderzoeken. Het onderzoek naar het paardentuig van het Kops Plateau in het kader van Constructing the Limes hebben we zo goed als afgerond en zal begin 2026 worden gepubliceerd.
 - We hebben uitgebreid gecommuniceerd over twee recente opgravingen (Romeinse stad en Merovingisch grafveld) en we hebben rondleidingen verzorgd in het kader van de Nationale Archeologiedagen.
 - In 2025 is de archeologische beleidskaart digitaal gepubliceerd op kaart.nijmegen.nl. We zijn verder gegaan met het vervolmaken van de archeologische periodekaarten die als basis dienen voor de archeologische waarden- en verwachtingskaart die in 2026 wordt opgesteld. Hiervoor is eind 2025 de opdracht verstrekt. Op deze kaart worden alle historische, archeologische en bodemkundige informatie in verwerkt ten einde het archeologiebeleid te versterken en Nijmegenaren op de hoogte te stellen van de waardevolle gebieden binnen de gemeente.
 - Het Handboek Archeologie is in concept gereed en wordt begin 2026 afgerond, als de nieuwste richtlijnen voor archeologievriendelijk bouwen van de Rijksdienst voor het Cultureel Erfgoed gereed zijn.

Doel: We maken het verleden zichtbaar en beleefbaar

Activiteiten

- *We bereiken een nieuw publiek met aansprekende erfgoedverhalen*
 - In 2025 is er hard gewerkt aan twee zeer succesvolle evenementen, waarvoor we als gemeente subsidies hebben verstrekt: de Stevens Skywalk en het Gebroeders van Lymborchjaar.
 - Van mei tot en met september waren de daken van de Stevenskerk te bezoeken tijdens de Stevens Skywalk. Zo'n 28.000 bezoekers hebben van het uitzicht op de kerk genoten.
 - In maart opende het Gebroeders van Lymborchjaar. Er zijn een groot aantal evenementen georganiseerd, zoals de opening van de tentoonstelling over *Les très riches heures* in Musée Condée (Frankrijk), een internationaal symposium in de Schepenhof van het stadhuis, de 'Gebroeders van Lymborch experience' in de torenhal van de Stevenskerk en de expositie 'De nieuwe van Lymborch'. Alle evenementen zijn goed bezocht. Verder hebben we bijgedragen aan de citymarketing campagne. Het jaar loopt tot en met maart 2026.
 - We hebben de grot in het Kronenburgerpark opgeknapt en opgesteld voor publiek. Het Gilde zal rondleidingen door de grot organiseren.
 - De opdracht voor het educatienetwerk is verleend aan het Valkhofmuseum. De eerste overleggen hebben inmiddels plaatsgevonden. We richten ons in eerste instantie op het basisonderwijs, het voortgezet onderwijs wordt op een later moment opgepakt. Om met het 'aanbod' goed in beeld te komen bij het onderwijs zijn we in gesprek met Cultuur en School Nijmegen (CESN).
 - De eerste historische bakens (informatieborden over historische locaties of gebeurtenissen) zijn besteld. Ze komen in de verzetsdeelnemersbuurt, bij fort Kraijenhoff en bij Waijenstein te staan.
 - De subsidieregeling 'Verleden Beleefd' hebben we geëvalueerd en dit zal in 2026 tot aanpassing van de huidige regeling leiden.
- *We benutten beschikbare publieksruimtes efficiënt*
 - Bij de cultuurhistorische partners van het Regionaal Archief Nijmegen (RAN) is er extra aandacht geweest voor samenwerking met de locatie Mariënborg van de Openbare Bibliotheek Gelderland Zuid (OBGZ). Zo hebben we meegewerkt aan een gezamenlijke familiedag rond '25 jaar Mariënborg' en is hier ook een reizende tentoonstelling over gemaakt (door LUX, die zowel bij het Regionaal Archief als bij de OBGZ te zien geweest is). Als tweede voorbeeld hebben we met het hele Mariënborgplein samengewerkt aan de herdenkingsactiviteiten rond de Indische Onafhankelijkheid, tijdens Sama Nimma op 16 augustus 2025.
 - We participeren in de netwerken Cultuurhistorisch Platform Rijk van Nijmegen (CPRN) en de Basis Erfgoed Infrastructuur (BEI), om zo goede contacten met andere erfgoedinstellingen op te bouwen en te behouden. De publieke ruimte van het RAN is weer, meer dan voorgaande jaren, ingezet voor exposities van

derden – aangevuld met bronmateriaal uit het RAN. Voorbeelden hiervan zijn de expositie van de Molukse Wijk in Hatert (juni-juli) en die over de Groep Zwarte Vrouwen Nijmegen (november-december).

- *We versterken ons (toeristisch) profiel met de Romeinse Limes als Unesco Werelderfgoed*
In 2025 is uitvoering gegeven aan het Masterplan Romeinen. Samen met de Radboud Universiteit zijn we gestart met het kwartiermakerschap voor oprichting van een Kenniscentrum Romeins Nederland, te vestigen in Nijmegen. Hiermee willen we wetenschappelijk onderzoek naar de Romeinse tijd naar een groot publiek vertalen. Ook zijn de Loden Lady en andere belangwekkende vondsten uit Nijmegen te zien geweest bij een nationale tentoonstelling over de Nederlandse archeologie in het Rijksmuseum van Oudheden. Met partners uit de regio en Duitsland wordt gewerkt aan een grote Interreg aanvraag bij de Euregio om tot een grensoverstijgend project te komen voor de visualisatie en beleving van het gedeelde Romeinse erfgoed. We hebben het Romeinse verleden zichtbaar gemaakt op het depot, met een vergrootte foto van de blauwe schaal en de kralen die in het gebied gevonden zijn. Verder hebben we in samenwerking met Romeinen Nu en De Bastei een Romeins educatieproject opgezet voor het basisonderwijs, waarmee kinderen in aanraking komen met het Romeinse verleden in hun eigen woonomgeving. De plannen voor visualisatie van het Kops Plateau is minder ver gevorderd dan verwacht. Hier gaan we in 2026 mee verder.
- *Afronding 80 jaar vrijheid WO2*
Participatief herdenken en betekenisvol beleven, samen met verschillende doelgroepen en door middel van innovatieve activiteiten en samenwerking was de rode draad voor het programma van *80 jaar Vrijheid*. Hieraan hebben we invulling gegeven door onder meer de volgende activiteiten:
 - Het vrijheidsvuur dat in Wageningen werd opgehaald, is tijdens het Bevrijdingsfestival in Nijmegen ontstoken en vervolgens door een grote groep Duitse en Nederlandse lopers naar Kleve gebracht zodat ook daar het Vrijheidsvuur werd ontstoken.
 - We hebben weer een Vrijheidskrant uitgebracht (voorlopig de laatste) en een Glossy Magazine voor het onderwijs genaamd 'Het laatste oorlogsjaar'.
 - In augustus sloten we 80 jaar Vrijheid af met de Indië-herdenking. In samenwerking met stichting PION is het Indisch Festival Sama Nimma georganiseerd, met onder andere een gezamenlijke maaltijd op het Mariëburgplein op 16 augustus. Deze keer vond de officiële herdenking van 15 augustus plaats in de Stevenskerk. Deze is bezocht door een groot aantal mensen.
 - Het programma *80 jaar Vrijheid* hebben we afgesloten met een Indische maaltijd op het stadhuis. Daarbij hebben we alle organisaties en bewoners uitgenodigd die de afgelopen twee jaar een bijdrage hebben geleverd aan het programma.
- *We voeren de 'Hotspotmethode' uit*
In 2025 heeft het College de Pro-Palestina bezetting van het universiteitsterrein en de rol van de gemeente daarbij als hotspot vastgesteld. Archiefhotspots zijn gebeurtenissen in de stad die zo belangrijk zijn dat informatie daarover voor altijd bewaard moet worden.
- *We onderzoeken invloed digitale transformatie op publieksbereik van het RAN*
In 2025 hebben we onze LinkedIn-pagina verder uitgebouwd, tot bijna 900 volgers. Daarnaast hebben we in april en mei 2025 samen met het Huis van de Nijmeegse Geschiedenis een podcast gelanceerd over de geschiedenis van de Benedenstad. Ook hebben we diverse (kleinere) verbeteringen gedaan aan de digitale studiezaal en onze website. En van december 2025 tot januari 2026 loopt een publieksenquête naar (de werking van) onze website www.regionaalarchiefnijmegen.nl. Ten slotte doen we mee aan de pilot 'Het Archief als Nutsvoorziening' van de landelijke archievenvereniging. In deze pilot onderzoeken we hoe we archieven met behulp van AI op een nieuwe manier toegankelijk kunnen maken.

Verbonden partijen en samenwerking

- Culturele en cultuurhistorische organisaties en instellingen in de stad en regio
- Radboud Universiteit
- Gemeente Arnhem
- Groene Metropoolregio

- Provincie Gelderland,
- Rijksdienst voor Cultureel Erfgoed
- Nederlandse Limes Samenwerking
- Erfgoed Gelderland
- Landsdeel Oost,
- Welzijns- en het onderwijsveld

Wat heeft het gekost

Begrotingswijzigingen

Bedragen x €1 mln		Besl.niveau	Besl.datum	Besl.nr	Baten	Lasten	Saldo
Stadsbegroting 2025-2028 primitief					-5,6	42,1	36,5
Wijzigingen							
10001	Stadsbegroting 2025-2028 Amendementen		13-11-2024		0,0	0,8	0,8
10002	2e Voortgangsmonitor 2024 Meldingen		18-12-2024		0,0	-0,2	-0,2
10003	2e Voortgangsmonitor 2024 Verzamelvoorstel		18-12-2024		0,0	1,3	1,4
10006	Subsidies MCP 2025-2028		3-9-2024		0,0	0,0	0,0
10040	1e Voortgangsmonitor 2025 Verzamelvoorstel		18-6-2025		-0,5	-0,9	-1,4
10127	2e Voortgangsmonitor 2025 Verzamelvoorstel		17-12-2025		-0,1	-1,1	-1,2
10168	2e Voortgangsmonitor 2025 budgetoverhevelingen		17-12-2025		0,0	-0,6	-0,6
Totaal	Cultuur en Cultureel Erfgoed				-6,2	41,5	35,3

De primitieve begroting bedroeg € 36,5 miljoen. Hier is € 1,2 miljoen van afgeraamd, zodat de totale dynamische raming uitgekomen is op € 35,3 miljoen.

Lastenzijde

Ten opzichte van de primitieve begroting is € 0,6 miljoen afgeraamd :

. met de amendementen voor een eenmalige impuls voor verleden beleefd en het MuZIEum blijvend toegankelijk maken is 0,8 miljoen toegevoegd;

. budgetten zijn in 2025 opgehoogd voor de openbare bibliotheek Gelderland Zuid, het broedplaatsen beleid, cultuurhistorie, uitvoering masterplan Romeins verleden en restauratie monumenten ad € 1,3 miljoen

. op basis van vaststellen van het investeringenplan en de uitvoering van meerjaren plan onderhoud panden met een culturele invulling zijn technische wijzigingen doorgevoerd in de begroting. Dat is een verlaging voor ca € 1,9 miljoen .

. ten slotte was 2 ton voor de Herdenking 80 jaar Vrijheid uit 2025 naar voren gehaald naar het uitvoeringsjaar 2024. Samen met de budgetoverheveling om de programma's masterplan Romeins verleden en het broedplaatsen beleid goed te kunnen uitvoeren in 2026 leidde dit tot een verlaging van € 0,8 miljoen.

Batenzijde

Ten opzichte van de primitieve begroting is € 0,6 miljoen toegevoegd (extra baten)

We hebben geprofiteerd van de rijks gelden spuk lokale bibliotheken, en de provinciale gelden voor masterplan Romeins verleden en restauratie monumenten.

Toelichting per ambitie

Bedragen x € 1 mln	Begroting 2025 primitief	Begroting 2025 na wijziging	Rekening 2025	Vershil
Lasten				
We zijn een aantrekkelijke stad met een bereikbaar en hoogwaardig cultureel aanbod en hebben een cultureel klimaat gericht op vernieuwing en innovatie.	33,4	32,8	32,3	0,6
We zijn de oudste stad van Nederland, met een rijke historie en eigen karakter. We benutten dit unieke erfgoed om de aantrekkelijkheid van onze stad voor (nieuwe) bewoners, bedrijven en bezoekers te	8,7	8,7	8,7	0,0
	42,1	41,5	40,9	0,6
Baten				
We zijn een aantrekkelijke stad met een bereikbaar en hoogwaardig cultureel aanbod en hebben een cultureel klimaat gericht op vernieuwing en innovatie.	4,4	4,7	4,5	-0,2
We zijn de oudste stad van Nederland, met een rijke historie en eigen karakter. We benutten dit unieke erfgoed om de aantrekkelijkheid van onze stad voor (nieuwe) bewoners, bedrijven en bezoekers te	1,3	1,5	2,0	0,5
	5,6	6,2	6,5	0,3
Totaal per programma	36,5	35,3	34,4	0,9
Verschil = Begroting na wijziging -/- Rekening (+ = voordeel; - = nadeel)				

Totaal programma

Aan het programma Cultuur en Cultureel erfgoed geven we per saldo 34,4 miljoen euro uit. Het grootste deel hiervan gaat naar de ambitie 'We zijn een aantrekkelijke stad met een bereikbaar en hoogwaardig cultureel aanbod en hebben een cultureel klimaat gericht op vernieuwing en innovatie'.

Per ambitie

We zijn een aantrekkelijke stad met een bereikbaar en hoogwaardig cultureel aanbod en hebben een cultureel klimaat gericht op vernieuwing en innovatie

Ten opzichte van de dynamische begroting is er per saldo 0,2 miljoen euro voordeel op deze ambitie.

Lastenzijde: 0,6 miljoen euro voordeel

Batenzijde: 0,2 miljoen euro nadeel

Bij onderstaand doel lichten we de oorzaken voor de grootste afwijkingen toe.

Doel: Vergroting aantrekkingskracht Nijmegen

Door de afrekening van een verstrekte subsidie voor compensatie van electra kosten via de regeling Noodfonds maatschappelijke instellingen 2023 hebben we 0,2 miljoen euro voordeel.

We zijn de oudste stad van Nederland, met een rijke historie en eigen karakter. We benutten dit unieke erfgoed om de aantrekkelijkheid van onze stad voor (nieuwe) bewoners, bedrijven en bezoekers te vergroten en hen nog sterker te verbinden aan de stad

Ten opzichte van de dynamische begroting is er per saldo 0,4 miljoen euro voordeel op deze ambitie.

Lastenzijde: 0,1 miljoen euro nadeel

Batenzijde: 0,5 miljoen euro voordeel

Bij onderstaand doel lichten we de oorzaken voor de grootste afwijkingen toe.

Doel: We zorgen voor bescherming en instandhouding van ons erfgoed

Lastenzijde: 0,0 miljoen euro nadeel

Batenzijde: 0,5 miljoen euro voordeel

Het voordeel betreft met name de verkoop-opbrengsten bij het pand aan de St Stevenskerkhof 48. Hiervoor maakten we ook wat verkoopkosten.

Het verschil tussen de primitieve begroting en de dynamische begroting is hierboven toegelicht bij het onderdeel Begrotingswijzigingen.

Investerings per doel en ambitie

Voor een verdere toelichting op de investeringen verwijzen we naar de paragraaf Investerings.

Ambitie	Doel	Investering
We zijn de oudste stad van Nederland, met een rijke historie en eigen karakter. We benutten dit unieke erfgoed om de aantrekkelijkheid van onze stad voor (nieuwe) bewoners, bedrijven en bezoekers te vergroten en hen nog sterker te verbinden aan de stad.	We zorgen voor bescherming en instandhouding van ons erfgoed	Cultuurhistorische Panden
		Upgrading Villa Novastraat 2-6
		Archeologisch depot
		Museum Valkhof verbouwing
		Vervangen trekkenwand Schouwborg
		Schouwborg Renovatie en GO
		Aanvullend krediet Schouwborg
		Investering bibliotheek Dukenburg
		Vorbereidingskrediet renovatie Lindenberg
		Museum Valkhof
		Atelierbeleid
		Bibliotheek Nijmegen Noord

Indicatoren

	2016	2017	2018	2019	2020	2021	2022	2023	2024	2025
gevraagd door raad										
Aantal bezoeken gesubsidieerde podia	607.238	601.206	667.915	683.776	254.879	184.726	554.787	736.001	770.955	799.095
Aantal bezoeken gesubsidieerde musea	106.705	80.129	147.553	122.725	62.661	70.044	91.062	70.751	89.180	82.259
Totaal aantal banen in kunsten, media en entertainment en creatieve zakelijke dienstverlening	3.570	3.540	3.610	3.800	3.870	3.800	4.010	4.240	4.500	
Aantal leden bibliotheek	43.565	44.525	40.436	39.948	39.220	36.758	40.889	42.895	39.020	40.435

Toelichting

Het jaar 2025 is nog niet overal gevuld. Dit kan komen doordat de cijfers voor 2025 pas in de loop van 2026 ter beschikking komen. Dat geldt onder meer voor veel van de verplichte indicatoren, waarvoor [waarstaatjegemeente.nl](http://www.waarstaatjegemeente.nl) de bron is. Daarnaast geldt voor diverse indicatoren dat deze tweejaarlijks gemeten worden (en enkele zelfs vierjaarlijks).

- **Aantal bezoeken gesubsidieerde podia**

Het gaat om het totaal aantal voorstellingenbezoeken in Stadsschouwborg, De Vereniging, Doornroosje, LUX, het Lindenberg Theater en Openluchttheater De Goffert. De lagere aantallen in 2020 en 2021 zijn een gevolg van de coronapandemie.

- **Aantal bezoeken gesubsidieerde musea**

Het gaat om het totaal aantal bezoeken in Museum Het Valkhof en De Bastei. De lagere aantallen in 2020 en 2021 zijn een gevolg van de coronapandemie. Bij de cijfers vanaf 2022 moet bedacht worden dat Museum Het Valkhof per 1 oktober 2022 voor langere tijd dichtgegaan is vanwege een verbouwing. In de periode maart 2023 – augustus 2025 was er een vervangende locatie van het museum op het Keizer Karelplein. Deze tijdelijke locatie heeft in de jaren 2023, 2024 en 2025 in totaal 72.000 bezoekers getrokken. De Bastei trok in 2025 ruim 63.000 bezoekers.

- **Aantal leden bibliotheek**

We kunnen het ledenaantal in 2024 en 2025 niet goed vergelijken met de voorgaande jaren, omdat er een opschoning van de data heeft plaatsgevonden; de niet-actieve leden zijn in 2024 en 2025 niet meegerekend.

Klik hier voor meer onderzoeksuitkomsten/statistieken over cultuur en cultureel erfgoed:

<https://swm2025-nijmegen.pcportal.nl/p60524/kerncijfers>

Sport

Reflectie op onze ambities

Ambitie:

We maken een leven lang sporten en bewegen mogelijk voor alle Nijmegenaren met goede, toegankelijke sportaccommodaties en een beweegvriendelijke openbare ruimte

Binnen deze ambitie is voortgang geboekt in het verbeteren en toekomstbestendig maken van de sport- en beweegvoorzieningen in de stad. Via een onderzoek hebben we inzichten verkregen in de capaciteitsknelpunten op onze buitensportaccommodaties, die richtinggevend zijn voor de keuzes in de komende jaren. Los van dit onderzoek zijn er het afgelopen jaar al concrete stappen gezet. Zo is de speelcapaciteit op sportpark Vossenpels bij voetbalvereniging DVOL geïntensiveerd. Er is verlichting geplaatst op het hoofdveld en de accommodatie is uitgebreid met een trainingshoek. Er is ook voortgang geboekt in de voorbereidingen voor de nieuwe korfbalaccommodatie in Nijmegen Noord en het nieuwe sportcomplex in Winkelsteeg. Daarnaast zijn we op drie sportparken gestart met een verkenning om deze open te stellen voor de buurt en multifunctioneler in te richten, zodat meer inwoners gebruik kunnen maken van de gemeentelijke buitensportaccommodaties. Ook bij de binnensportaccommodaties zijn stappen gezet, zoals de realisatie van genderneutrale kleedkamers in sportzaal Onder St. Steven en de insourcing van SportQube. Met deze ontwikkelingen werken we aan toekomstbestendige sportvoorzieningen die aansluiten bij de veranderende behoeften in de stad.

Ambitie:

We stimuleren en motiveren (structureel) sporten en bewegen

Binnen deze ambitie is in 2025 ingezet op het versterken van de vitaliteit en professionaliteit van sport- en beweegaanbieders. Sportverenigingen zijn daarbij ondersteund via onder meer clubkadercoaching en doorlopende advisering. Samen met de sportsector is daarnaast gewerkt aan een veilig sportklimaat, onder andere door de implementatie van de 4 V's (Vastgestelde gedragscode, Vertrouwenscontactpersoon op de club, Verklaring Omtrent het Gedrag voor vrijwilligers en Vakkundige trainer-coaches) en het opleiden van meer dan 30 vertrouwenscontactpersonen.

Ook op het gebied van inclusie en gelijke sport- en beweegkansen zijn stappen gezet. Met een combinatie van stadsbrede en wijkgerichte inzet is sport en bewegen laagdrempelig en toegankelijk gehouden, met extra aandacht voor inwoners met een sport- of bewegachterstand. Interventies voor onder andere ouderen, migranten, lhbtqi+ inwoners en mensen met een beperking zijn voortgezet of verder doorontwikkeld. Daarnaast bereikten we met evenementen zoals de Nimma Sportzomer en programma's als Sjors Sportief een groot en divers publiek. Ook is ingezet op talentontwikkeling, urban sports en innovatieve vormen zoals Esports en Gamification. Met deze brede inzet hebben we veel inwoners structureel in beweging weten te krijgen. De sport- en beweegdeelname is in Nijmegen hoger dan in onze benchmarksteden en dan het landelijke gemiddelde (percentage niet-sporters: 37,9% in Nijmegen versus 42,5%).

Wat hebben we dit jaar bereikt

Ambitie:

We maken een leven lang sporten en bewegen mogelijk voor alle Nijmegenaren met goede, toegankelijke sportaccommodaties en een beweegvriendelijke openbare ruimte

Doel: Goede en bereikbare sport- en beweegvoorzieningen, verspreid over de stad

Activiteiten

- *We stellen een nieuwe Nota Buitensportaccommodatiebeleid op, waarin we strategische keuzes maken voor de korte, middellange en lange termijn voor onze sportparken.*

In plaats van een afzonderlijke Nota Buitensportaccommodatiebeleid hebben wij gekozen voor een inhoudelijk passender aanpak. Via verdiepend onderzoek hebben wij een helder beeld gekregen van de huidige en toekomstige capaciteitsvraagstukken op onze buitensportaccommodaties. Deze inzichten vormen

de basis voor strategische keuzes en worden meegenomen in de samenhangende programmatische en financiële afwegingen binnen de stadsbegroting.

- *We willen onze gemeentelijke buitensportaccommodaties verduurzamen.*
We hebben onze buitensportaccommodaties verduurzaamd en maatregelen genomen voor de biodiversiteit. Zo hebben we achter de geluidswal bij VV Krayenhoff een (wild)bloemenveld ingezaaid en maaien we waar mogelijk minder langs de velden.
We hebben garantstellingen verstrekt aan SV Orion en VV Trekvogels voor de renovatie/verbouwing en verduurzaming van hun clubgebouwen. Daarnaast hebben we een garantstelling verstrekt aan NMHC voor de aankoop van een blaashal, zodat zij in de winter hun aanbod kunnen continueren.
- *We gaan verder met de voorbereidingen van de aanleg van het multifunctioneel sportveld in Nijmegen-Noord en de verhuizing van korfbalvereniging Keizer Karel.*
Korfbalverenigingen Keizer Karel en Noviomagum hebben besloten te fuseren en als fusievereniging te verhuizen naar de nieuwe accommodatie in Nijmegen-Noord. Inmiddels hebben we een programma van eisen en een voorlopig ontwerp uitgewerkt.
- *We leveren een financiële bijdrage aan de uitbreiding van tenniseelden van LLTV in Nijmegen-Noord.*
De gemeentelijke bijdrage die hiervoor beschikbaar is gesteld is nog niet toegekend. Vanwege prijsstijgingen door vertraging is wel 100.000 euro aanvullend budget in de stadsbegroting 2026-2029 opgenomen voor de realisatie van de uitbreiding met twee tenniseelden. LLTV is daarnaast in afwachting van toekenning van de landelijke BOSA-subsidie in 2026, welke randvoorwaardelijk is voor de daadwerkelijke uitvoering.
- *We nemen maatregelen op sportpark Vossenpels (DVOL) om de speelcapaciteit te vergroten (binnen de grenzen van het bestaande sportpark).*
We hebben maatregelen genomen op sportpark Vossenpels (bij voetbalvereniging DVOL) om de speelcapaciteit te intensiveren en te vergroten (binnen de grenzen van het bestaande sportpark). Er is verlichting geplaatst op het hoofdveld en er is een natuurgrastrainingshoek gerealiseerd.
We hebben de toplagen van drie kunstgrasvelden (sportpark Brakkenstein, sportpark Mariënbosch en sportpark Kwakkenberg) vervangen en de toplaag van de atletiekbaan gerenoveerd.
- *We zetten de noodzakelijke vervolgstappen voor het sportcentrum Winkelsteeg (inclusief sporthal en zwembad). Concreet betekent dit dat we gaan starten met de sloop van de Jan Massinkhal en het maken van het ontwerp van het nieuwe sportcentrum. Dit gebeurt door partij die we de opdracht hebben gegund.*
We hebben de voorbereidende werkzaamheden voor de bouw afgerond en er ligt een Definitief Ontwerp voor het sportcentrum en de parkeergarage. De Jan Massinkhal is gesloopt en de grond is bouwrijp gemaakt. De Omgevingsvergunning is in november afgegeven. Ook hebben we de sporthal van VOcampus in Lindenholt tijdelijk in gebruik genomen, zodat het sportaanbod kan worden gecontinueerd.
- *We zetten voor de gebiedsontwikkeling Winkelsteeg de noodzakelijke vervolgstappen om te komen tot een nieuw sportpark in Winkelsteeg (ter vervanging van sportpark Vossendijk).*
Wij hebben gewerkt aan de benodigde kaders en afstemming binnen de gebiedsontwikkeling als basis voor vervolgstappen voor de realisatie van het nieuwe sportpark op het dak in Winkelsteeg.

Doel: Effectief en efficiënt gebruik (verhuur) van onze sportaccommodaties, zodat deze zo veel als mogelijk aansluiten bij behoeften en uitdagingen in stad en wijk

Activiteiten

- *We gaan verder met de uitvoering van de Nota Binnensportaccommodatiebeleid.*
We zijn verdergegaan met de uitvoering van de Nota Binnensportaccommodatiebeleid. Zo zijn genderneutrale kleedkamers gerealiseerd in de sportzaal Onder St. Steven.
- *We onderzoeken in de nieuwe Nota Buitensportaccommodatiebeleid of en hoe we onze sportparken multifunctioneler kunnen inrichten en gebruiken.*

We zijn op drie gemeentelijke sportparken gestart om te verkennen of we deze open kunnen stellen en multifunctioneler kunnen inrichten. De gesprekken met de verenigingen die actief zijn op deze sportparken verliepen constructief.

Ambitie:

We stimuleren en motiveren (structureel) sporten en bewegen

Doel: Een toekomstbestendige sport- en bewegesector, door de versterking van de vitaliteit van onze sport- en beweegaanbieders

Activiteiten

- *We blijven sporten stimuleren en activeren.*
We hebben sporten en bewegen gestimuleerd en geactiveerd. Zo hebben we ongeveer 70 clubs ondersteund met advies.
- *We zetten clubkadercoaching in om specifiek sportverenigingen te ondersteunen met het opzetten, uitvoeren en borgen van trainersbegeleiding.*
We hebben bij 15 verenigingen de Analyse & Advies tool afgenomen. Met deze tool geven we verenigingen inzicht in hun sterke punten en verbeterpunten. Vervolgens helpen we ze om met deze punten aan de slag te gaan.
- *We werken gezamenlijk met de sport- en bewegesector aan de invoering van de basiseisen integriteit met een veilig sportklimaat als doel.*
We hebben ons samen met de sport- en bewegesector ingezet voor een veilig sportklimaat. Zo hebben we sportverenigingen geïnformeerd en waar nodig ondersteund met de implementatie van de 4 V's (Vastgestelde gedragscode, Vertrouwenscontactpersoon op de club, Verklaring Omtrent het Gedrag voor vrijwilligers en Vakkundige trainer-coaches). Ook hebben we meer dan 30 vertrouwenscontactpersonen opgeleid.
- *We vergroten het netwerk op het platform Sport Community Nijmegen (een digitaal speelveld van en voor alle sportprofessionals waar vraag en aanbod samenkomen) om kennisdeling te stimuleren.*
We hebben het netwerk op Sport Community Nijmegen vergroot. Daarnaast hebben er drie kennisevenementen plaatsgevonden waar Nijmeegse sportprofessionals elkaar hebben ontmoet en nieuwe verbindingen zijn gemaakt tussen diverse aanbieders en sportprofessionals.

Doel: Meer inclusief sporten en bewegen, waarbij een extra focus ligt op specifieke doelgroepen met een sport- of beweegachterstand

Activiteiten

- *We blijven Sporten stimuleren en activeren.*
We hebben sporten en bewegen gestimuleerd, onder andere door het beantwoorden van vragen van inwoners, het adviseren over sport en bewegen en het tot stand brengen van verbindingen. Zo hebben we op 45 basisscholen de beweeg-, zwem-, en fietsparticipatie opgehaald. Kinderen die nog niet konden zwemmen, fietsen of aan sport deden hebben hierover gericht informatie ontvangen of zijn doorverwezen naar passend aanbod.
- *We blijven aankomend jaar zowel stadsbreed als wijkgericht, vanuit de inclusieve gedachte, sport en bewegen laagdrempelig en toegankelijk maken.*
We hebben sport en bewegen laagdrempelig gehouden en toegankelijk gemaakt. Aan de hand van de verschillende pakketten (basis, wijk en overstijgend) van ondersteuning sloten we aan bij de behoeften van de stad.
- *We gaan bijzondere sportprestaties eren, waarderen en vieren aan de hand van de richtlijn sportprestaties.*
We hebben bijzondere sportprestaties gewaardeerd aan de hand van de richtlijn sportprestaties. Zo is

ijshockeyvereniging Nijmegen Devils door de burgemeester gehuldigd op het stadhuis, nadat zij ongeslagen kampioen werden.

- *We organiseren opnieuw de Nimma Sportzomer, waarbij verspreid over de vijf stadsdelen sportevenementen plaatsvinden om de hele stad in beweging te brengen.*
We hebben opnieuw de Nimma Sportzomer georganiseerd om alle stadsdelen in beweging te krijgen. De vijf sportevenementen trokken in totaal 2350 bezoekers.
- *We constateren dat er binnen bepaalde groepen nog steeds hinder wordt ervaren op het gebied van sporten en bewegen.*
We hebben ons met erkende sport- en beweeginterventies gericht op de inwoners met (de grootste) sport- en beweegachterstanden. Daarnaast zijn er afgelopen jaar ruim 900 beweegadviesgesprekken gevoerd, waarvan 77% met inwoners met een beweegachterstand, migratieachtergrond of mentale of fysieke beperking.
- *We gaan door met sport- en beweeginterventies voor ouderen (walking sports), migranten en inwoners met een lage sociaaleconomische status.*
We zijn doorgegaan met sport- en beweeginterventies voor ouderen (walking sports), migranten en inwoners met een lage sociaaleconomische status.
- *We gaan door met de uitvoering van de pilot 'lhbtqi+ inclusie in de sport'. Zo blijven we uitstralen dat Nijmegen zowel een sport- als een regenboogstad is.*
We hebben de pilot 'lhbtqi+ inclusie in de sport' afgerond en zijn gestart met de borging van de resultaten en aanbevelingen.
- *We zetten de samenwerking met Fonds Gehandicaptensport voort waarbij we doorgaan met de aanpak van Uniek Sporten regio Nijmegen.*
We hebben de samenwerking met Fonds Gehandicaptensport voorgezet en hebben de aanpak van Uniek Sporten regio Nijmegen doorontwikkeld. De regiogemeenten pakken de uitvoerende taken voor Uniek Sporten voortaan zelf op, zodat vraag en aanbod met lokale kennis beter aan elkaar kunnen worden gekoppeld. Nijmegen behoudt wel een coördinerende rol.
- *We blijven ons inzetten op het ontwikkelen van talenten. Dat doen we met de aanpak van het Gelders model en het bijbehorende programma Sportief Groot Worden.*
We hebben ons ingezet voor het ontwikkelen van talenten, onder andere via het Gelders model en het bijbehorende programma Sportief Groot Worden. Daarnaast zijn er op diverse momenten topsporters ingezet om de Nijmeegse jeugd te inspireren.
- *We zorgen dat ieder kind de mogelijkheid krijgt om de sport- en/of beweegactiviteit te vinden die aansluit bij de interesse.*
We hebben ervoor gezorgd dat ieder kind de mogelijkheid krijgt om de sport- en/of beweegactiviteit te vinden die aansluit bij de interesse via het sportstimuleringsprogramma Sjors Sportief.
- *We blijven bewegen in de openbare ruimte stimuleren.*
We hebben via onze buurtsportcoaches bewegen in de openbare ruimte gestimuleerd. Zo zijn in alle stadsdelen kinderen actief geweest met de speeltuin- en bosspeurtocht. En hebben we bij verschillende nieuwe en bestaande speelplekken activiteiten georganiseerd.
- *We stimuleren de ontwikkeling van en faciliteren de toenemende behoefte aan urban sports.*
We hebben de ontwikkeling van urban sports gestimuleerd en de toenemende behoefte gefaciliteerd. Zo hebben we voorbereidende werkzaamheden verricht om een freerun voorziening te realiseren. Ook hebben we samen met programma Cultuur en cultureel erfgoed vanuit de regeling Urban Sport en cultuur 2025 zeven lokale projecten kunnen ondersteunen. Zoals een schrijverskamp voor hiphop, R&B en afro artiesten en de eerste urban dance battle van Nijmegen.

- *We gaan door met de verkenning op het gebied van Esports, Gaming en Gamification (EEG)*
We zijn doorgedaan met de verkenning op het gebied van Esports, Gaming en Gamification (EEG). We hebben EEG ingezet als middel om inwoners in beweging te krijgen, bijvoorbeeld door in samenwerking met het HAN iXperium scholieren kennis te laten maken met nieuwe technologie om te bewegen.

Verbonden partijen en samenwerking

- Provincie Gelderland
- Gelderse Sportfederatie
- Gemeenten Rijk van Nijmegen
- Fonds Gehandicaptensport
- Sport- en beweegaanbieders
- Het onderwijs
- GGD
- BK10
- Gezondheidsmakelaars
- Buurtteams
- Kennisinstituten
- Fysiotherapeuten en huisartsen

Wat heeft het gekost

Begrotingswijzigingen

Bedragen x €1 mln		Besl.niveau	Besl.datum	Besl.nr	Baten	Lasten	Saldo
Stadsbegroting 2025-2028 primitief					-8,0	27,0	19,0
Wijzigingen							
10001	Stadsbegroting 2025-2028 Amendementen		13-11-2024		0,0	-0,1	-0,1
10003	2e Voortgangsmonitor 2024 Verzamelvoorstel		18-12-2024		0,0	0,0	0,0
10040	1e Voortgangsmonitor 2025 Verzamelvoorstel		18-6-2025		-0,8	0,3	-0,6
10126	2e Voortgangsmonitor 2025 Meldingen		17-12-2025		0,0	1,1	1,1
10127	2e Voortgangsmonitor 2025 Verzamelvoorstel		17-12-2025		-6,0	7,7	1,7
Totaal	Sport				-14,8	36,0	21,2

De primitieve begroting bedroeg 19,0 miljoen euro. Hier is 2,2 miljoen euro aan toegevoegd, zodat de totale dynamische raming uitgekomen is op 21,2 miljoen euro.

Lastenzijde

Ten opzichte van de primitieve begroting is 9,0 miljoen euro toegevoegd aan de lasten. Hiermee komen de lasten op 36,0 miljoen euro. De effecten aan de lastenkant zijn geweest:

BW-10001 Stadsbegroting 2025-2028 Amendementen (-0,1 miljoen euro lasten)

- Dit bedrag is overgegaan naar ambitie AMB20, we hebben een groene gezonde en vitale omgeving om in te wonen, te werken en te recreëren, voor sport in de openbare ruimte.

BW-10040 1e Voortgangsmonitor 2025 Verzamelvoorstel (0,3 miljoen euro lasten)

- Ophoging lasten i.v.m. SPUK (Specifieke Uitkering) regeling BTW (0,82 miljoen)
- Verlaging kapitaallasten (-0,56 miljoen)

BW-10126 2e Voortgangsmonitor 2025 Meldingen (1,1 miljoen euro lasten)

- Nadelig resultaat verkoop Stadion de Goffert.

BW-10127 2e Voortgangsmonitor 2025 Verzamelvoorstel (7,7 miljoen euro lasten)

- Financiële afwikkeling verkoop Stadion (6,0 miljoen)
- Herverdeling MJOP (Onderhoud gebouwen) budget over alle programma's (1,7 miljoen)

Batenzijde

Ten opzichte van de primitieve begroting is 6,8 miljoen euro toegevoegd aan de baten. Hiermee komen de baten op 14,8 miljoen euro. De effecten aan de baten kant zijn geweest:

BW-10040 1e Voortgangsmonitor 2025 Verzamelvoorstel (-0,8 miljoen euro baten)

- Ophoging baten i.v.m. SPUK regeling BTW (-0,82 miljoen)

BW-10127 2e Voortgangsmonitor 2025 Verzamelvoorstel (-6,0 miljoen euro lasten)

- Financiële afwikkeling verkoop Stadion (-6.0 miljoen)

Toelichting per ambitie

Bedragen x € 1 mln	Begroting 2025 primitief	Begroting 2025 na wijziging	Rekening 2025	Vershil
Lasten				
We maken een leven lang sporten en bewegen mogelijk voor alle Nijmegenaren met goede, toegankelijke sportaccommodaties en een beweegvriendelijke openbare ruimte	22,6	31,6	29,2	2,4
We stimuleren en motiveren (structureel) sporten en bewegen	4,4	4,4	4,3	0,1
	27,0	36,0	33,5	2,5
Baten				
We maken een leven lang sporten en bewegen mogelijk voor alle Nijmegenaren met goede, toegankelijke sportaccommodaties en een beweegvriendelijke openbare ruimte	6,9	13,7	14,3	0,5
We stimuleren en motiveren (structureel) sporten en bewegen	1,1	1,1	1,1	0,0
	8,0	14,8	15,3	0,5
Totaal per programma	19,0	21,2	18,2	3,0

Vershil = Begroting na wijziging -/- Rekening (+ = voordeel; - = nadeel)

Totaal programma

Aan het programma Sport geven we per saldo 18,2 miljoen euro uit. Het grootste deel hiervan gaat naar de ambitie 'We maken een leven lang sporten en bewegen mogelijk voor alle inwoners met goede, toegankelijke sportaccommodaties en een beweegvriendelijke openbare ruimte'.

Per ambitie

We maken een leven lang sporten en bewegen mogelijk voor alle inwoners met goede, toegankelijke sportaccommodaties en een beweegvriendelijke openbare ruimte

Ten opzichte van de dynamische begroting is er per saldo 2,5 miljoen euro voordeel op deze ambitie.

Lasten: 2,4 miljoen euro voordeel

Baten: 0,5 miljoen euro voordeel

Bij onderstaande doelen lichten we de oorzaken voor de grootste afwijkingen toe.

Doel: Goede en bereikbare sport- en beweegvoorzieningen, verspreid over de stad.

Lasten: 1,9 miljoen euro voordeel

Baten: 0,6 miljoen euro voordeel

Het voordeel bij de uitgaven wordt voornamelijk veroorzaakt door lagere kosten van 0,3 miljoen voor groenonderhoud. Onze onderhoudspartij kon vanwege personeelstekort en de natte zomer niet alle werkzaamheden uitvoeren. We hebben doordat het weinig groeizaam weer was, minder hoeven te maaien. We hebben voor planmatig onderhoud lagere lasten van 1,4 miljoen euro gehad. Het onderhoud van gebouwen is gekoppeld aan een reserve. Het geraamde bedrag is het gemiddeld beschikbare bedrag. Als we minder uitgeven, blijven de middelen beschikbaar voor toekomstige jaren.

Het voordeel bij de baten wordt verklaard door een gedeeltelijke terugvordering van de subsidie 2024 van Sportfondsenbaden (0,3 miljoen euro voordeel) en een hogere SPUK btw uitkering (0,3 miljoen euro voordeel).

Bij de 2e Voortgangsmonitor hebben we de effecten van de verkoop van het Goffertstadion in de begroting verwerkt. Conform collegebesluit en raadsinformatiebrief over de verkoop van het Goffertstadion is het verlies 2,3 miljoen euro. De eenmalige opbrengst in verband met de afkoop van de retributie (erfpacht voor het gebruik van de grond) bedraagt 1,2 miljoen euro bovenop de verkoopopbrengst van het stadion. NEC heeft de retributie afgekocht. Hierdoor resteert er een nadelig resultaat van 1,1 miljoen euro op de verkoop van het Goffertstadion.

We stimuleren en motiveren (structureel) sporten en bewegen

Ten opzichte van de dynamische begroting is er per saldo 0,1 miljoen euro voordeel op deze ambitie.

Lasten: 0,1 miljoen euro voordeel

Baten: 0 miljoen euro voor/nadeel

Het verschil tussen de primitieve begroting en de dynamische begroting is hierboven toegelicht bij het onderdeel Begrotingswijzigingen.

Investerings per doel en ambitie

Voor een verdere toelichting op de investeringen verwijzen we naar de paragraaf Investerings.

Ambitie	Doel	Investering
We maken een leven lang sporten en bewegen mogelijk voor alle inwoners met goede, toegankelijke sportaccommodaties en een beweegvriendelijke openbare ruimte.	Goede en bereikbare sport- en beweegvoorzieningen, verspreid over de stad	Meerjarige Renovatie Zwembaden
		Kunstgras Hockeyvelden
		Sporthal Plus, Hof van Holland (voorheen gymzaal Woenderskamp)
		Koudenhoek, MF Sportveld (voorheen Broodkorf/Koudenhoek MF Sportveld)
		Clubhuis en kleedkamers korfbalvereniging Keizer Karel
		Clubhuis en kleedkamers Noviomagnum
		Uitbreiding tennisvelden LLTV Nijm-N
		Sportpark Vossenpels (kunstgras jeugdveld)
		Ophogingskrediet Sportzaal Marie Curiestraat
		Sportzaal Marie Curiestraat
		Zwembad Winkelsteeg
		Sportcentrum Winkelsteeg
		Kunstgrasvelden
	Effectief en efficiënt gebruik (verhuur) van onze sportaccommodaties, zodat deze zo veel als mogelijk aansluiten bij behoeften en uitdagingen in wijk en stad	Multifunctionaliteit Sportaccommodaties

Indicatoren

	2016	2017	2018	2019	2020	2021	2022	2023	2024	2025
basisset (BBV)										
Percentage niet-sporters onder volwassenen	40,1%				41,2%		37,9%		34,9%	
Gemiddelde benchmark	44,5%				45,9%		42,5%		37,8%	
gevraagd door raad										
Percentage dat meer keer per week aan sport doet		46%		47%		51%		50%		51%
Percentage tevreden over sport- en beweegaanbod in de buurt		68%		67%		69%		69%		69%

Toelichting

Het jaar 2025 is nog niet overal gevuld. Dit kan komen doordat de cijfers voor 2025 pas in de loop van 2026 ter beschikking komen. Dat geldt onder meer voor veel van de verplichte indicatoren, waarvoor waarstaatjegemeente.nl de bron is. Daarnaast geldt voor diverse indicatoren dat deze tweejaarlijks gemeten worden (en enkele zelfs vierjaarlijks).

- **Gemiddelde benchmark**

Het gemiddelde voor de steden Arnhem, Eindhoven, Enschede, Groningen, Leiden, Maastricht, Nijmegen en Tilburg.

- **Percentage niet-sporters onder volwassenen**

‘Niet-sporters’ staat voor volwassenen die niet wekelijks sporten. De bron voor deze cijfers is de vierjaarlijkse landelijke gezondheidsmonitor volwassenen van de GGD’en, het CBS en het RIVM. Vanwege de coronapandemie is er in 2022 een extra meting uitgevoerd.

- **Percentage dat meer keer per week aan sport doet**

De bron voor deze cijfers is onze tweejaarlijkse Burgerpeiling. Toerfietsen en langere afstanden wandelen telt mee als aan sport doen; wandelen naar een winkel en fietsen naar het werk telt niet mee.

Klik hier voor meer onderzoeksuitkomsten/statistieken over sport:

<https://swm2025-nijmegen.pcportal.nl/p60283/kerncijfers>

Financiën

Reflectie op onze ambities

Ambitie:

We zijn een financieel gezonde gemeente nu en in de toekomst

We zien dit jaar en ook in de Stadsbegroting 2026-2029 voldoende ruimte in de saldireserve om voorziene financiële knelpunten op te lossen. We hebben de onderwerpen in beeld waarvoor we in de nabije toekomst mogelijk een deel van de reserves moeten aanwenden.

De saldireserve is goed gevuld. Voor een deel bestaat de toevoeging uit gemeentefondsmiddelen die we niet meer op tijd konden besteden. Volgens onze financiële spelregels worden deze middelen bij de integrale afweging betrokken. Het blijft daarmee belangrijk de integrale afweging op het juiste moment plaats te laten vinden.

We hebben in 2025 grote stappen gezet in het verder aanscherpen van de investeringsplanning. En we hebben het inzicht verbeterd door de realisatierisico's die een tijdige oplevering van investeringen in de weg staan, in beeld te brengen. We hebben ook gezien dat er meer nodig is om de grip op de investeringsagenda te verbeteren.

Wat hebben we dit jaar bereikt

Ambitie:

We zijn een financieel gezonde gemeente nu en in de toekomst

Doel: Inzicht in en overzicht van te verwachten (meerjarige) inkomsten van algemene middelen

Activiteiten

- *We hebben het financieel effect van de gemeentefondscirculaires in beeld gebracht en verwerkt in de stadsbegroting*
Net als elk jaar bracht het rijk drie gemeentefondscirculaires uit: in mei, september en december. We analyseerden deze gemeentefondscirculaires en brachten in beeld wat de financiële gevolgen waren voor Nijmegen. Vervolgens hebben we de effecten van het gemeentefonds zoveel mogelijk verwerkt in onze begroting.
- *We maakten een integrale afweging van de inzet van nieuwe gemeentefondsmiddelen (taakmutaties)*
Gemeentefondsmiddelen zijn vrij besteedbaar door de raad; dit geldt voor alle uitkeringen uit het gemeentefonds. Het uitgangspunt is dat wij als gemeente niet één op één het rijk willen volgen bij de bestemming van de gelden, maar een eigen afweging willen maken. Deze afweging is zoveel mogelijk integraal, past binnen het gemeentebrede beleid en sluit zo goed mogelijk aan bij de lopende begroting. De inzet van nieuwe gemeentefondsmiddelen (taakmutaties) werd integraal afgewogen.
- *We oefenden invloed uit op de landelijke herijking van het gemeentefonds*
Per 1 januari 2023 zijn nieuwe verdeelmodellen voor het gemeentefonds ingevoerd. In 2026 wordt er in ieder geval geen ingroeipad van de herverdeling doorgevoerd. Dit zal op zijn vroegst weer vanaf 2027 het geval zijn. We oefenden invloed uit op dit proces en zullen dit in de toekomst blijven doen, waarbij de VNG een belangrijke rol speelt. We verwachten dat we hier in komende circulaires over worden geïnformeerd.
- *We lobbyden over de hoogte van de inkomsten van het gemeentefonds en over het stabiliseren van de schommelingen van het gemeentefonds*
Het is belangrijk dat wij als gemeenten kunnen beschikken over voldoende middelen voor de taken en verantwoordelijkheden die we hebben. Ook is het essentieel dat er niet te grote schommelingen in onze inkomsten plaatsvinden. Een stabiel gemeentefonds is ook van groot belang. Daarom voerden we als gemeenten samen met de Vereniging Nederlandse Gemeenten (VNG) een actieve lobby richting de

rijksoverheid. Voor de komende jaren is voldoende - structurele - middelen voor jeugdzorg een belangrijk speerpunt.

Doel: Een uitlegbaar lokaal heffingenbeleid op het gebied van OZB, reclame- en precariobelasting om aanvullende inkomsten te genereren

Activiteiten

- We zorgden voor het heffen van de OZB voor woningeigenaren, de OZB voor niet-woningeneigenaren en overige belastingen (reclamebelasting, precariobelasting).

Doel: Voortdurend genoeg liquide middelen om activiteiten van de gemeente uit te voeren

Activiteiten

- We hebben een strategie om tegen zo gunstig mogelijke voorwaarden te lenen. Periodiek stelden we deze strategie bij op basis van de markt en economische omstandigheden.
- We analyseerden inkomsten en uitgaven om te bepalen of er voldoende geld op de bank stond om dagelijks te voldoen aan betalingsverplichtingen. We volgden nauwgezet onze inkomende en uitgaande geldstromen. Als instrument gebruikten we daarvoor de liquiditeitsbegroting: dat was een prognose voor de komende weken en maanden. De eerste weken werden zeer nauwkeurig in beeld gebracht, zodat helder werd of en hoeveel er eventueel aan kort geld geleend moest worden.
- We adviseerden over en beoordeelden aanvragen van leningen om maatschappelijke doelen te ondersteunen.
- We trokken leningen aan met een korte of langere duur, mede op basis van de vastgestelde strategie.

Doel: Onze reserves zijn op peil gebleven, zodat eventuele risico's konden worden opgevangen

Activiteiten

- We beoordeelden periodiek de ontwikkeling van de reserves in verhouding tot de risico's.
- We voerden financiële en niet-financiële risicoanalyses uit.
- We voorzagen in een overzicht waarin de stortingen en onttrekkingen van de reserves staan weergegeven.
- We beoordeelden het gebruik en de noodzaak voor (bestemming)reserves periodiek.
- We adviseerden, gevraagd en ongevraagd, over fiscale vraagstukken van programma's en verbonden partijen om fiscale heffingen te voorkomen.
- We voerden afspraken uit die we hebben gemaakt met de Belastingdienst over het horizontaal toezicht (Doorontwikkeling Horizontaal Toezicht, DHT) op de fiscale activiteiten van de gemeente.
- We actualiseerden ons huidig Tax Control Framework en onze fiscale monitoring door de nieuwe mogelijkheden die ERPX en AI bieden, te onderzoeken, waardoor we aanvaardbare aangiften kunnen blijven indienen.

Doel: Onroerend goed dat nog niet in exploitatie is of aan een beleidsveld toe te delen is hebben we beheerd

Activiteiten

- We beoordeelden of vastgoed onderdeel is van een beleidsinhoudelijk programma. Waar dit niet het geval was, bekeken we of afstoten mogelijk was en zetten we hiervoor vervolgcacties in.

Verbonden partijen en samenwerking

- BNG (N.V. Bank Nederlandse Gemeenten)

Wat heeft het gekost

Begrotingswijzigingen

Bedragen x €1 mln		Besl.niveau	Besl.datum	Besl.nr	Baten	Lasten	Saldo
Stadsbegroting 2025-2028 primitief					-708,6	26,8	-681,8
Wijzigingen							
10001	Stadsbegroting 2025-2028 Amendementen		13-11-2024		-0,1	1,0	0,9
10002	2e Voortgangsmonitor 2024 Meldingen		18-12-2024		-1,9	1,3	-0,7
10003	2e Voortgangsmonitor 2024 Verzamelvoorstel		18-12-2024		-8,0	-0,3	-8,3
10018	Budgetoverheveling jaarrekening 2024		28-5-2025		-1,4	0,0	-1,4
10039	1e Voortgangsmonitor 2025 Meldingen		18-6-2025		-6,6	-4,8	-11,4
10040	1e Voortgangsmonitor 2025 Verzamelvoorstel		18-6-2025		-10,4	10,8	0,4
10048	MPG2025		16-4-2025		0,3	0,1	0,4
10075	Onttrekking Vlaamse Gas		2-7-2025		-1,2	0,0	-1,2
10126	2e Voortgangsmonitor 2025 Meldingen		17-12-2025		-33,0	9,0	-24,1
10127	2e Voortgangsmonitor 2025 Verzamelvoorstel		17-12-2025		0,3	-4,7	-4,4
10133	Woonfonds Nijmegen 2e tranche		8-10-2025		-3,4	0,0	-3,4
10168	2e Voortgangsmonitor 2025 budgetoverhevelingen		17-12-2025		0,0	7,2	7,2
Totaal	Financiën				-774,2	46,3	-727,9

De primitieve begroting bedroeg € 681,8 miljoen euro. Hier is € 46,1 miljoen euro aan toegevoegd, zodat de totale dynamische raming uitgekomen is op € 727,9 miljoen euro.

Op basis van besluitvorming bij de diverse bestuursdocumenten (1e en 2e Voortgangsmonitor) en de verwerking van de begrotingsmutaties van afzonderlijke raadsbesluiten, met name het raadsvoorstel Woonfonds 2e tranche en de verwerking van de circulaires van het rijk, is de primitieve begroting bijgesteld.

Toelichting per ambitie

Bedragen x € 1 mln	Begroting 2025 primitief	Begroting 2025 na wijziging	Rekening 2025	Verschil
Lasten				
We zijn een financieel gezonde gemeente nu en in de toekomst	26,8	46,3	37,4	8,9
	26,8	46,3	37,4	8,9
Baten				
We zijn een financieel gezonde gemeente nu en in de toekomst	708,6	774,2	776,7	2,5
	708,6	774,2	776,7	2,5
Totaal per programma	-681,8	-727,9	-739,3	11,4

Verschil = Begroting na wijziging -/- Rekening (+ = voordeel; - = nadeel)

Totaal programma

In het programma Financiën ontvangen we per saldo 739,3 miljoen euro. Dit valt volledig in de ambitie 'We zijn een financieel gezonde gemeente nu en in de toekomst'.

Per ambitie

Wij willen een financieel gezonde gemeente zijn nu en in de toekomst

Ten opzichte van de dynamische begroting is er per saldo 14,4 miljoen euro voordeel op deze ambitie.

Lastenzijde: 8,9 miljoen euro voordeel

Batenzijde: 2,5 miljoen euro voordeel

Bij onderstaande doelen lichten we de oorzaken voor de grootste afwijkingen toe.

Doel: Voortdurend genoeg liquide middelen om activiteiten van de gemeente uit te voeren

Lastenzijde: 0,2 miljoen euro voordeel

Batenzijde: 1,1 miljoen euro nadeel

Ten opzichte van de begroting is er een nadelig resultaat van 0,96 miljoen euro. Dit is ten eerste veroorzaakt door lagere rentelasten voor een bedrag van 1,5 miljoen euro, met name door een hogere renteopbrengst op schatkistbankieren. Daar staat tegenover dat de rente-omslag 2,5 miljoen euro lager is dan begroot; dat effect is budgetneutraal, omdat de toegerekende rente-omslag bij de andere programma's opgeteld 2,5 miljoen euro lager zijn.

Doel: Een uitlegbaar lokaal heffingenbeleid op het gebied van OZB, reclame- en precariobelasting om aanvullende inkomsten te genereren

Lastenzijde: 0,9 miljoen euro voordeel

Batenzijde: 0,2 miljoen euro nadeel

OZB Woningen

De opbrengst uit de onroerendezaakbelasting (OZB) woningen laat een voordeel zien van 0,9 miljoen euro ten opzichte van de begroting. Dit voordeel is vooral te verklaren doordat er in 2024 meer woningen zijn opgeleverd dan verwacht, waardoor in 2025 extra aanslagen konden worden opgelegd.

OZB niet-woningen

De opbrengst uit de OZB niet-woningen laat een gering nadeel zien van 0,2 miljoen euro.

Doel: Inzicht in en overzicht van te verwachten (meerjarige) inkomsten van algemene middelen

Batenzijde: 3,2 miljoen euro voordeel

We hebben de effecten vanuit de mei- en septembercirculaire bij de 1e en 2e Voortgangsmonitor in de begroting verwerkt. Het voordeel dat nu nog zichtbaar is van 3,2 miljoen euro is het resterend effect van de gemeentefonds circulaires. We stellen bij deze Stadsrekening voor om deze middelen toe te voegen aan de reserve Gemeentefondsmiddelen. Daardoor blijven ze in 2026 beschikbaar voor programma's en betrokken bij de integrale afweging van de 1e Voortgangsmonitor 2026. Dit is van belang omdat u niet eerder bent geïnformeerd over deze nieuwe middelen.

Doel: Overige lasten en baten

Lastenzijde: 7,4 miljoen euro voordeel

Batenzijde: 1,5 miljoen euro voordeel

- Door een nieuwe systematiek toe te passen voor het algemeen btw-mengpercentage op de bedrijfsvoeringskosten heeft de gemeente recht op teruggave van btw over de jaren 2019 t/m 2023. De methodiek is met de Belastingdienst afgestemd. Dit heeft in 2025 per saldo 2,1 miljoen euro voordeel opgeleverd.
- Het resultaat op de uitvoeringskosten is in dit programma opgenomen. We hebben een nadeel van 0,6 miljoen euro gerealiseerd.
- Een stelpost die ten gunste van het resultaat vrij kan vallen, betreft de stelpost van 1 miljoen euro voor Ontwikkelkosten sociaal domein die niet besteed is in 2025. En hetzelfde geldt voor de stelpost Overig materiële indexering van 6,1 miljoen.
- De onderuitputting kapitaallasten hebben we grotendeels verwerkt bij de 1e en 2e Voortgangsmonitor (4,7 miljoen euro voordeel). Het gerealiseerde voordeel is iets lager (4 miljoen euro). Dit voordeel is ontstaan door vertraging in de uitvoering van investeringen.

Voor een toelichting op de mutaties van de bestemmingsreserves verwijzen we naar de toelichting van de [Balans](#).

Het verschil tussen de primitieve begroting en de dynamische begroting is hierboven toegelicht bij het onderdeel Begrotingswijzigingen.

Investerings per doel en ambitie

Er zijn in dit programma geen investeringen opgenomen.

Indicatoren

	2016	2017	2018	2019	2020	2021	2022	2023	2024	2025
basiswaal (BBV)										
Gemeentelijke woonlasten meerpersoonshuishoudens in euro's										
	746	740	735	737	777	786	1011	1058	1115	1149
Gemiddelde benchmark	708	714	716	745	777	797	965	993	1048	1086
Gemeentelijke woonlasten eenpersoonshuishoudens in euro's										
	700	701	719	718	759	767	992	1040	1099	1132
Gemiddelde benchmark	641	645	651	679	707	726	882	906	957	998
Gemiddelde WOZ-waarde woningen (x 1.000 euro)										
	188	194	205	234	252	273	308	361	373	387
Gemiddelde benchmark	181	186	198	218	236	254	281	328	335	350

Toelichting

- **Gemiddelde benchmark**
Het gemiddelde voor de steden Arnhem, Eindhoven, Enschede, Groningen, Leiden, Maastricht, Nijmegen en Tilburg.
- **Gemeentelijke woonlasten meerpersoonshuishoudens in euro's / Gemeentelijke woonlasten eenpersoonshuishoudens in euro's**
Het gaat om de gemiddelde woonlasten van eigenaar-bewoners.

Een volledig overzicht van de gemeentelijke woonlasten is te vinden op <https://coelo.nl/atlas-lokale-lasten/>.

Indicatoren Duurzaamheid

Inleiding

Duurzaamheid is een actueel, uitdagend en integraal thema, waarbij de lokale overheid een steeds grotere verantwoordelijkheid krijgt.

Nijmegen is een duurzame stad en pakt uitdagingen met beide handen aan. We streven naar een volledig duurzame energievoorziening. We zetten in op een circulaire stad en zorgen voor een verdergaande afvalscheiding en hergebruik van reststromen. Daarnaast willen we goed in staat zijn de gevolgen van klimaatverandering op te vangen en de biodiversiteit te versterken. Dat doen we door de stad te vergroenen, meer bomen te planten en de waterberging te verbeteren. Uitgangspunt hierbij is het borgen van een gezonde leefomgeving met een aantrekkelijke openbare ruimte die uitnodigt om te ontmoeten en spelen, met een gezonde luchtkwaliteit, geluidsniveau en goede bodemkwaliteit. Om deze doelstellingen te bereiken, geven we als duurzame overheid zelf het goede voorbeeld, onder andere bij inkoop en ruimtelijke planvorming. We werken samen met allerlei partners: van bewonersinitiatieven, tot bedrijven, kennisinstellingen en netwerken op verschillende schaalniveaus.

Duurzaamheid is voornamelijk terug te vinden in de volgende programma's:

- Openbare Ruimte
- Bereikbaarheid
- Wonen en Stedelijke Ontwikkeling
- Economie en Toerisme

Indicatoren

	2016	2017	2018	2019	2020	2021	2022	2023	2024	2025
basisset (BBV)										
Percentage hernieuwbare elektriciteit	2,2%	3,8%	4,7%	5,9%	7,6%	9,6%	14,3%			
Gemiddelde benchmark	2,3%	3,0%	3,9%	5,1%	7,5%	9,6%	14,3%			
Omvang fijn huishoudelijk restafval (kg per inwoner)	92	91	88	88	91	81	74	75	72	
Gemiddelde benchmark	178	162	160	157		154	148	149	149	
gevraagd door raad										
Aantal netto toegevoegde door Stadsbeheer onderhouden bomen in de openbare ruimte	-221	1462	643	924	441	-389	1.300	1.200	1.250	1.132
Percentage openbaar groen dat ecologisch wordt beheerd		41,7%			56,3%			58,2%	56,4%	57,9%
Opgesteld vermogen van zonnepanelen woningen [kW per 1.000 woningen]				0,3	0,5	0,6	0,7	0,9	1,0	
Gemiddelde benchmark				0,3	0,4	0,5	0,7	0,9	1,0	
Opgesteld vermogen van zonnepanelen bedrijven [kW per 1.000 bedrijven]				0,7	1,1	1,4	1,9	2,1	4,6	
Gemiddelde benchmark				1,3	2,0	2,5	3,1	3,4	4,6	
Percentage dat in de eigen woning regelmatig overlast van de warmte ervaart		19%				28%		31%		27%
Totaal jaarverbruik gas woningen die aangesloten zijn op het gasnet (temperatuur gecorrigeerd) (miljoen m3)	92	92	94	93	91	90	82	76	63	65
Percentage woningen dat van het gas af is (warmtenet + transitie gedreven)	5,2%	6,0%	7,1%	7,5%	8,1%	8,7%	9,5%	10,5%	11,4%	12,2%
Percentage woningen met energielabel B of beter	27%	29%	31%	39%	46%	48%	53%	58%	58%	63%
Gemiddelde benchmark	26%	26%	31%	37%	42%	44%	46%	50%	50%	57%

	2016	2017	2018	2019	2020	2021	2022	2023	2024	2025
Percentage utiliteitsgebouwen met energielabel C of beter	61%	63%	63%	62%	65%	67%	71%	73%	74%	
Gemiddelde benchmark	59%	64%	66%	68%	70%	72%	75%	76%	79%	
Percentage gescheiden ingezameld huishoudelijk afval	69%	69%	70%	70%	71%	73%	73%	72%	72%	

Toelichting

Het jaar 2025 is nog niet overal gevuld. Dit kan komen doordat de cijfers voor 2025 pas in de loop van 2026 ter beschikking komen. Dat geldt onder meer voor veel van de verplichte indicatoren, waarvoor [waarsstaatjegemeente.nl](https://www.waarsstaatjegemeente.nl) de bron is. Daarnaast geldt voor diverse indicatoren dat deze tweejaarlijks gemeten worden (en enkele zelfs vierjaarlijks).

- **Gemiddelde benchmark**

Het gemiddelde voor de steden Arnhem, Eindhoven, Enschede, Groningen, Leiden, Maastricht, Nijmegen en Tilburg.

- **Percentage hernieuwbare elektriciteit**

Het aandeel hernieuwbare elektriciteit (zonnestroom, windenergie) in het totale stedelijke elektriciteitsverbruik. De ervaring leert dat het lang duurt voordat de cijfers bij deze indicator geactualiseerd worden. Op 10 maart 2026 was het percentage voor 2023 nog niet beschikbaar.

- **Aantal netto toegevoegde door Stadsbeheer onderhouden bomen in de openbare ruimte**

Eind 2025 werden er 65.882 bomen door Stadsbeheer onderhouden, versus 64.750 eind 2024.

- **Percentage openbaar groen dat ecologisch wordt beheerd**

In 2019 is de nota maaibeheer opgesteld. Vanaf dat moment zijn we in het bermbeheer meer ecologisch beheer toe gaan passen. Ecologisch groenbeheer is gericht op het behoud of het ontwikkelen van de ecologische waarden. Dit doen we in inheemse natuurlijke beplantingen zoals de bermen, poelen, watergangen, bosplantsoenen en stadsbossen. Tijdens het onderhoud houden we rekening met de omgeving en de natuurlijke processen. Dit houdt o.a. in: geen bestrijdingsmiddelen en meststoffen toepassen, gefaseerd onderhouden, rekening houden met verticale en horizontale gelaagdheid, natuurlijk afval zoals bladstrooisel en snoeihout waar mogelijk achterlaten in het gebied, behouden van beschutting voor fauna en behouden en/of versterken van diversiteit in soorten.

- **Percentage dat in de eigen woning regelmatig overlast van de warmte ervaart**

De bron voor deze indicator is onze Burgerpeiling. Vanaf 2021 stellen we de vraag over het ervaren van warmteoverlast in de woning tweejaarlijks in plaats van vierjaarlijks.

- **Percentage woningen met energielabel B of beter**

Dit percentage heeft betrekking op de woningen waarvoor het energielabel bekend is.

- **Percentage utiliteitsgebouwen met energielabel C of beter**

Onder utiliteitsgebouwen verstaan we gebouwen als kantoren, scholen, fabrieken, ziekenhuizen e.d. (gebouwen niet zijnde woningen). Dit percentage heeft betrekking op de utiliteitsgebouwen waarvoor het energielabel bekend is.

- **Percentage woningen dat van het gas af is (warmtenet + transitie gedreven)**

Het aantal woningen dat op een warmtenet is aangesloten plus het aantal woningen dat vanwege de energietransitie van het gas afgegaan is gedeeld door het totaal aantal woningen.

- **Percentage gescheiden ingezameld huishoudelijk afval**

De cijferreeks is t.o.v. voorgaande jaren iets aangepast; de 'nascheiding' van grof restafval en bouw- en sloopafval is niet meer meegerekend.

Klik hier voor meer onderzoeksuitkomsten/statistieken over duurzaamheid:

<https://swm2025-nijmegen.pcportal.nl/p60526/kerncijfers>

Indicatoren Wijkontwikkeling

Inleiding

Met het initiatiefvoorstel 'Programmastructuur 2022 - 2026' heeft uw raad besloten om deze bestuursperiode te sturen op het overstijgende thema Burgerparticipatie. In 2024 heeft de raad de Visie en koers voor participatie en democratische vernieuwing en vervolgens het Actieprogramma Samenwerken met de Stad vastgesteld.

Indicatoren

	2016	2017	2018	2019	2020	2021	2022	2023	2024	2025
gevraagd door raad										
Aantal personen dat op MijnWijkplan een idee of een reactie daarop heeft geplaatst			890	515	868	1.055	774	645	609	431

Toelichting

- **Aantal personen dat op MijnWijkplan een idee of een reactie daarop heeft geplaatst**
Er is geen zicht op het aantal gebruikers dat inlogt maar geen ideeën/reacties plaatst.

Paragrafen

Investerings

Financiële verantwoording

Dit jaar hebben we voor een bedrag van 111 miljoen euro (2024: 70 miljoen euro) in de stad geïnvesteerd. Ook is een aantal investeringsprojecten tot afronding gekomen. Voor zover kredieten in 2025 niet tot besteding of afronding zijn gekomen, schuiven deze zoals te doen gebruikelijk door naar 2026 (zie kolom 'Restant'). Dit geldt niet voor de bulkinvesteringen, tenzij anders door ons voorgesteld. Het niet bestede deel van deze investeringsbudgetten valt volgens de huidige regels vrij. Overschrijdingen worden verrekend met het krediet van het volgende jaar. Dit is meegenomen in begrotingswijziging BW-10238.

In het kader van de investeringen stellen we verder het volgende aan uw raad voor:

1. akkoord te gaan met de administratieve wijzigingen zoals hierna is beschreven;
2. akkoord te gaan met de voorgestelde omzetting van een aantal specifieke kredieten naar bulkkredieten;
3. het krediet voor 'Bezoekerswebsite into Nijmegen' (programma Economie en toerisme) van € 50.000 vrij laten vallen;
4. het restantkrediet voor Skaeve Huse (programma Welzijn wijkontwikkeling en zorg) van € 391.000 vrij te laten vallen en de in 2025 ten laste van dit krediet geboekte kosten in 2026 ten laste van het programma te brengen;;
5. het restant van het bulkkrediet voor speelvoorzieningen (programma Openbare Ruimte) van € 302.000 willen we inzetten in 2026;
6. van het restant van het bulkkrediet voor bedrijfsinvesteringen een bedrag van 1,579 miljoen euro door te schuiven naar 2026.

Administratieve wijzigingen

Ten aanzien van onderstaande kredieten is de planning gewijzigd (de gewijzigde bedragen zijn vetgedrukt weergegeven; totalen per krediet zijn ongewijzigd). Omwille van het inzicht zijn deze aanpassingen in de tabellen bij de programma's Bereikbaarheid en Wonen en Stedelijke Ontwikkeling verwerkt. Wij vragen uw raad bij deze Stadsrekening de gewijzigde planning te accorderen.

Nr ERPx	Bedragen x € 1.000	Budget '25 - '29	2025	2026	2027	2028	2029	2030	2031	2032
X000512	Fietsenstalling Hezelpoortgarage -- > Fietsenparkeergarage Duet	593		100	100	393				
X000513	Parkeergarage Hezelpoort --> Autoparkeergarage Duet	14.238	1.181	380	500	250	11.927			
	Totaal Bereikbaarheid	14.831	1.181	480	600	643	11.927	0	0	0
X000500	Stationsgebied --> Infra Westzijde Stationsdistrict	4.557	1.001	2.097	1.459					
X000501	Spoorzone Oost --> Infra centrumzijde Stationsdistrict	24.939	-704	1.152	4.566	4.566	4.565	4.565	4.565	1.665
X000515	Tijdelijke hulpwarmtecentrale Stationsgebied --> Tijdelijke hulpwarmtecentrale Stationsdistrict	1.033	0	100	100	833				
X000516	Eerste fase warmtenet Stationsgebied --> Eerste fase warmtenet Stationsdistrict	2.066	0	100	200	822	944			
	Totaal Wonen en Stedelijke Ontwikkeling	32.595	296	3.449	6.325	6.221	5.509	4.565	4.565	1.665

We hebben onderstaande wijzigingen aangebracht bij de kredieten voor Kelfkensbos en Valkhofkwartier (aangepaste bedragen zijn vetgedrukt weergegeven), zodat beschikbaar krediet beter aansluit bij de

daadwerkelijke realisatie. Omwille van het inzicht zijn deze aanpassingen bij de programma's Bereikbaarheid en Wonen en Stedelijke Ontwikkeling verwerkt. De doelen waarvoor de kredieten beschikbaar zijn gesteld, zijn niet gewijzigd. Wij vragen uw raad bij deze Stadsrekening deze aanpassingen te accorderen.

Nr ERPx	Bedragen x € 1.000	Programma	Budget '25 - '29 was	Budget '25 - '29 wordt	2025	2026	2027
I000026	Parkeerdek Kelfkensbos	Bereikbaarheid	1.450	0	-1.450	1.450	
X000601	Renovatie rijksmonument Valkhofpark	Wonen en SO	6.036	6.538	1.798	4.740	
X000602	Valkhofkwartier	Wonen en SO	502	0	-502	-418	920
X000603	Uitvoeren Valkhofkwartier	Wonen en SO	3.988	1.763	-625	2.388	
X000604	Een Kelfkensbos van allure	Wonen en SO	2.685	6.360	4.782	1.203	375
Totaal			14.661	14.661	4.003	9.363	1.295

Omzetten naar bulkkredieten

Van een aantal specifieke kredieten hebben we geconstateerd dat deze meer het karakter hebben van een bulkkrediet. Het betreft investeringen die veelal jaarlijks terugkeren, gericht op reguliere vervanging en/of instandhouding van bestaande voorzieningen, met een overwegend beheersmatig karakter en beleidsarm. We stellen voor om onderstaande specifieke kredieten om te zetten naar bulkkredieten. De omzetting is administratief, en heeft geen budgettaire gevolgen.

Nr ERPx	Bedragen x € 1.000	Programma
HUIDIGE INVESTERINGEN		
I000025	Vervanging Toezichtcamera's	Veiligheid
I000050	Apparatuur incl camera en intercom	Bereikbaarheid
I000051	Vervanging parkeerverg.systeem en aanschaf scanauto	Bereikbaarheid
I000088	Vervanging VRI's 2024 (*)	Bereikbaarheid
I000064	Vervanging VRI's 2025 (*)	Bereikbaarheid
I000015	Asbest invent. & sanering	Wonen en Sted.Ontwikkeling
I000054	Vervanging walstroom Waalkade	Openbare Ruimte
NIEUWE INVESTERINGEN SB 2026		
I000100	Vervanging Pollers t.b.v. stadsafsluiting binnenstad op 14 locaties	Bereikbaarheid

Ad (*): deze twee specifieke investeringskredieten samenvoegen tot 1 bulkkrediet 'vervanging VRI's'

Totalen per programma

In onderstaande tabel treft u per programma informatie over beschikbaar gestelde kredieten en de besteding daarvan. De investeringsbedragen die bij de Stadsbegroting 2026 voor de jaren 2026 en verder beschikbaar zijn gesteld, zijn niet in de verantwoordingscijfers over 2025 meegenomen. Alleen het krediet van 1,1 miljoen voor vervanging parkeerautomaten vanwege uitbreiding parkeerzones, in de Stadsbegroting 2026 beschikbaar gesteld voor begrotingsjaar 2025, is daarom in de verantwoording bij het programma Bereikbaarheid opgenomen.

Bedragen x € 1.000	Totaal Budget	Realisatie tot 2025	Budget '25 - '29	Waarvan budget 2025	Realisatie 2025	Restant
Veiligheid	100	0	100	25	29	71
Economie en toerisme	700	526	174	174	96	78
Welzijn wijkontwikkeling en zorg	8.086	1.539	6.547	1.077	152	6.395
Onderwijs	55.850	1.405	54.795	21.095	19.602	35.193
Bereikbaarheid	55.934	15.806	48.200	16.981	15.142	33.058
Wonen en Stedelijke Ontwikkeling	166.813	19.132	155.807	45.309	36.745	119.062
Openbare Ruimte	77.980	9.274	85.434	27.561	15.545	69.889
Cultuur en cultureel erfgoed	72.517	15.038	57.479	12.028	12.666	44.813
Sport	90.063	19.618	72.158	12.268	9.121	63.037
Bestuur en Organisatie	0	0	3.532	3.532	1.713	1.819
Totaal	528.043	82.337	484.227	140.050	110.811	373.416

Leeswijzer

Hierna volgt per programma een financiële verantwoording over de investeringskredieten. De toelichting begint met een financiële tabel en een tabel met realisatierisico's. Dat zijn risico's die een tijdige realisatie van een investeringsproject in de weg kunnen staan. We onderscheiden daarbij de volgende risico's:

Risico	Omschrijving
Bestuurlijk risico	realisatie mogelijk afhankelijk van complexiteit casus, fase van overleg, aantal betrokken partners
Opdrachtrisico	realisatie afhankelijk van de fase waarin de planvorming zit: visievorming, ontwerp, opdracht, aanbesteding, gunning
Procedures	mate waarin afhandeling van procedures tot vertraging kan leiden (beschikbaarheid vergunningen, bestemmingsplan)
Mogelijke verrassingen	denk hierbij aan archeologische vondsten, explosieven, onduidelijkheden over bouwkundige staat, weersomstandigheden.
Materialen	denk hierbij aan tijdige beschikbaarheid van aansluitingen, leveranciers, netcongestie.
Capaciteit	beschikbare menskracht (intern, extern). Denk hierbij aan beschikbaarheid interne projectorganisatie, aannemers, uitvoerders.
Subsidies	denk hierbij aan mate waarin project/investering afhankelijk is van de beschikbaarheid van subsidies, subsidievoorwaarden, etc.
Overig	overige realisatierisico's

In de tabel is aangegeven of het risico **Hoog** (grote kans), **Midden** (gemiddelde kans) of **Laag** (kleine kans) wordt ingeschat.

Kapitaallasten

Ontwikkeling Kapitaallasten		Bedragen x € 1 miljoen	
			Bedrag
Beschikbaar budget kapitaallasten			46,61
1e Voortgangsmonitor 2025			-2,68
- waarvan vrijval kapitaallasten		-4,70	
- waarvan verzamelvoorstel		2,02	
2e Voortgangsmonitor 2025, verzamelvoorstel			-0,32
Totaal beschikbaar			43,62
Realisatie 2025			42,59
Vershil			1,03

In deze tabel presenteren we eerst het beschikbare budget kapitaallasten. In de Stadsbegroting is een budget opgenomen van 46,61 miljoen euro. In de 1^e en 2^e Voortgangsmonitor zijn de kapitaallasten bijgesteld, met name door vertragingen in oplevering investeringen.

We rapporteren nu een voordeel van 1,03 miljoen euro, grotendeels veroorzaakt door een voordelig verschil vanwege lagere omslagrente en een nadelig verschil vanwege extra afschrijving op het riool. De omslagrente is bijgesteld met 3 miljoen euro (van 2% naar 1,3%; zie toelichting renteomslag, paragraaf Financiering). En er is 2 miljoen euro extra afgeschreven doordat het Ideaalcomplex voor het Gemeentelijk Riool dit jaar is bereikt; deze extra afschrijving komt ten laste van de voorziening voor riolen.

Investeringen uitgebreid per programma

Veiligheid

Nr ERPx	Bedragen x € 1.000	Totaal Budget	Realisatie tot 2025	Budget '25 - '29	Waarvan budget 2025	Realisatie 2025	Restant
I000025	Vervanging Toezichtcamera's	100	0	100	25	29	71
Totaal		100	0	100	25	29	71

Realisatierisico's	Bestuurlijk risico	Opdracht risico	Procedures	Mogelijke verrassingen	Materialen	Capaciteit	Subsidies	Overig	Bijzonderheden
I000025	Vervanging Toezichtcamera's	L	L	L	L	L	L	L	

Vervanging Toezichtcamera's

Doel

In Nijmegen maken we ten behoeve van de handhaving van de openbare orde gebruik van toezichtcamera's.

Wat is er gedaan?

Er is een aantal camera's vervangen. Deze waren afgeschreven en aan vervanging toe.

Wat is de reden van de afwijking van het budget 2025? Wat is de reden van vertraging?

Niet van toepassing.

Wat was de verwachte einddatum (Stadsbegroting 2025) en wat is nu de verwachting?

We verwachten het restant in 2027 uit te geven; dat is conform de planning in de Stadsbegroting 2026.

Economie en toerisme

Nr ERPx	Bedragen x € 1.000	Totaal Budget	Realisatie tot 2025	Budget '25 - '29	Waarvan budget 2025	Realisatie 2025	Restant
I000073	Voorzieningen evenemententerreinen	650	526	124	124	96	28
I000061	Bezoekerwebsite into Nijmegen	50	0	50	50	0	50
	Totaal	700	526	174	174	96	78

Nr ERPx	Bedragen x € 1.000	Bestuur		Mogelijke					Overig	Bijzonderheden
		lijk risico	Opdracht risico	Procedures	verrassingen	Materialen	Capaciteit	Subsidies		
I000073	Voorzieningen evenemententerreinen	L	L	L	L	L	L	L	L	
I000061	Bezoekerwebsite into Nijmegen									Voorstel krediet vrij laten vallen

Voorzieningen evenemententerreinen

Doel

We investeren in voorzieningen op de evenementenlocaties (stroom, water, riool en internet), zodat deze voorzieningen duurzaam worden en voor evenementen en markten beschikbaar zijn. Omdat we willen dat de evenementenlocaties duurzamer worden, investeren we meer in vaste stroomaansluitingen. Ook willen we dat die voorzieningen meer efficiënt beheerd kunnen worden, daarom investeren we o.a. in powerlocks.

Wat is er gedaan?

In 2025 zijn er verschillende stappen genomen om voorzieningen op evenementenlocaties te realiseren en bestaande voorzieningen te verbeteren. Concrete voorbeelden zijn de nieuwe stroomkast voor Hunnerpark (die nog aangesloten moet worden op het stroomnetwerk) en de aanpassing van de stroomkast in Park Winkelsteeg.

Wat is de reden van de afwijking van het budget 2025? Wat is de reden van vertraging?

Voor andere locaties zijn de kosten in beeld gebracht maar heeft de uitvoering niet kunnen plaatsvinden in 2025. Het gaat onder andere om stroom op de locaties Kronenburgerpark, Lentse Warande en Groesbeekseweg.

Wat was de verwachte einddatum (Stadsbegroting 2025) en wat is nu de verwachting?

Het doel is om alle investeringen in 2026 te hebben uitgezet. Voor enkele locaties zijn we echter ook afhankelijk van het hoogwaterseizoen.

Bezoekerwebsite into Nijmegen

Doel

De bezoekerswebsite IntoNijmegen heeft zich de afgelopen jaren kunnen doorontwikkelen tot dé online etalage van de stad met een gemiddeld maandelijks bereik van circa 100.000 unieke bezoekers. Met deze investering willen we de stadswebsite IntoNijmegen in stand houden. Het is een aanvulling op het citymarketingbudget

Wat is er gedaan?

De bezoekerswebsite IntoNijmegen in stand gehouden en verder ontwikkeld.

Wat is de reden van de afwijking van het budget 2025? Wat is de reden van vertraging?

Het is betaald vanuit het exploitatiebudget.

Wat was de verwachte einddatum (Stadsbegroting 2025) en wat is nu de verwachting?

Einddatum is 2025. Het investeringsbudget mag vrijvallen.

Welzijn, Wijkontwikkeling en Zorg

Nr ERPx	Bedragen x € 1.000	Totaal Budget	Realisatie tot 2025	Budget '25 - '29	Waarvan budget 20 25	Realisatie 2025	Restant
I000006	Skaeve Huse	950	559	391	391	6	385
I000009	Jongerencentrum Nijm.Noord	623	403	220	0	0	220
I000012	NUNN Renovatie	100	0	100	0	0	100
I000075	Toegankelijkheid wijkaccomodaties	760	577	183	183	105	78
I000045	Consultatiebureaus Noord en Dukenburg	353	0	353	353	0	353
I000062	Investeringsimpuls wijkcentra	5.300	0	5.300	150	41	5.259
Totaal		8.086	1.539	6.547	1.077	152	6.395

Nr ERPx	Bedragen x € 1.000	Bestuur		Mogelijke						
		risico	Opdrachtrijck	Proceduress	verrassing	Materialen	Capaciteit	Subsidies	Overig	Bijzonderheden
I000006	Skaeve Huse			Niet van toepassing						Voorstel krediet vrij laten vallen
I000009	Jongerencentrum Nijm.Noord	M	M	M	M	M	L	L	L	
I000012	NUNN Renovatie	H	H	H	L	L				
I000075	Toegankelijkheid wijkaccomodaties	L	L	L	L	L	L	L	L	
I000045	Consultatiebureaus Noord en Dukenburg	L	L	L	L	L	L	L		
I000062	Investeringsimpuls wijkcentra	L	L	M		L	M			

Skaeve Huse

Doel

In het Stedelijk Kompas heeft uw raad op 19 november 2008 besloten om in Nijmegen 15 zogenaamde 'Skaeve Huse' te realiseren. Dit zijn woningen voor mensen die al lang dakloos zijn en van wie gebleken is dat ze niet inpasbaar zijn in een gewone woning of de voorzieningen voor opvang en wonen die we in Nijmegen hebben. Zorginstellingen en een corporatie leveren een bijdrage aan de realisatie van deze zorgwoningen.

Wat is er gedaan?

Tijdens de voorbereidingen voor de realisatiefase Skaeve Huse Nijmegen Noord zijn we tegen enkele relevante ontwikkelingen en knelpunten aangelopen. Door het juridisch proces is het project vijf jaar vertraagd. Tevens zijn voor de plaatsing en gebruik van de woningen een aantal randvoorwaarden noodzakelijk, variërend van een aanvullende vergunning, grondwerk, nutsvoorzieningen en (extra) investeringsmiddelen. De afgegeven vergunning heeft, vanwege de locatie, tevens specifieke beperkende voorwaarden voor de woningen vanwege het

omgevingsgeluid. Dit alles heeft ertoe geleid dat ons college op 1 april 2025 heeft besloten te stoppen met de voorbereidingen voor Skaeve Huse Nijmegen Noord. Hierover is uw raad middels een raadsinformatiebrief geïnformeerd.

Wat is de reden van de afwijking van het budget 2025? Wat is de reden van vertraging?
Niet van toepassing.

Wat was de verwachte einddatum (Stadsbegroting 2025) en wat is nu de verwachting?

Op 25 juni is de brief over het besluit van ons college om de 5 zorgwoningen niet te bouwen, besproken in de raad. Het is op dit moment nog niet bekend hoe Skaeve Huse op een alternatieve locatie ontwikkeld zal worden. Voor nu vinden we het zuiver om, vanwege het stopzetten van ontwikkeling Nijmegen Noord én onvoldoende inzicht in voortgang en kosten voor een potentiële locatie, dit investeringskrediet vrij te laten vallen en de in 2025 ten laste van dit krediet geboekte kosten in 2026 ten laste van het programma te brengen.

Jongeren centrum Nijmegen Noord

Doel

Voor het realiseren van een jongerenruimte in Nijmegen-Noord reserveren we een investeringskrediet van € 220.000. Hiermee kunnen we de jongeren in Nijmegen-Noord een plek bieden om elkaar te ontmoeten en kunnen we mogelijk overlast door gebrek aan een ontmoetingsplek voorkomen.

We verwerken de ruimtebehoefte en het programma van eisen voor jongerenwerkers in Nijmegen-Noord in de nieuwbouw voor de bibliotheek in Hof van Holland. De bibliotheek is van zichzelf al een openbare, laagdrempelige en toegankelijke voorziening, waar jongeren gemakkelijk binnenlopen. Door jongerenontmoeting als functie toe te voegen, versterken we deze plek als dé publieke voorziening voor Hof van Holland en Nijmegen-Noord in het algemeen.

Wat is er gedaan?

Er is een Technisch Ontwerp gemaakt en ook de aanbesteding is uitgezet. Verwacht wordt om voorjaar 2026 te kunnen starten met de bouw. De oorspronkelijke planning bleek te ambitieus en is noodgedwongen vertraagd. Hiervoor is voor de bibliotheek een aanvullend krediet van € 325.000 beschikbaar gesteld. Oplevering staat gepland voor medio 2027.

Wat is de reden van de afwijking van het budget 2025? Wat is de reden van vertraging?
De oorspronkelijke planning bleek te ambitieus en is noodgedwongen vertraagd.

Wat was de verwachte einddatum (Stadsbegroting 2025) en wat is nu de verwachting?
Einddatum 2027.

NUNN Renovatie

Doel

Deze investering betreft een verbouwing aan een pand voor de opvang van daklozen, de NUNN. Dit pand is door de gemeente van een investeringsmaatschappij gehuurd.

Wat is er gedaan?

De aankoop van het pand en de noodzakelijke duurzaamheidsmaatregelen vragen een zeer forse investering. Het huidige beschikbare krediet is hiervoor ontoereikend. Voorafgaand aan het verzoek aan de raad om additionele investeringsmiddelen is een uitgewerkte toekomstvisie Maatschappelijke Opvang noodzakelijk. Het traject om in Gelderland Zuid te komen tot een regionaal actieplan en uitvoeringsplan voor het tegengaan van dakloosheid is inmiddels afgerond. Dit actieplan biedt een onderbouwd beeld van de benodigde opvangcapaciteit. In de komende periode wordt nader onderzocht hoe deze opvangplekken op lange termijn worden ingevuld. Deze uitwerking vormt een belangrijke basis voor de verdere besluitvorming over additionele investeringsmiddelen.

Wat is de reden van de afwijking van het budget 2025? Wat is de reden van vertraging?
Zie hierboven.

Wat was de verwachte einddatum (Stadsbegroting 2025) en wat is nu de verwachting?
Investeringskrediet staat gepland voor 2027 (Stadsbegroting 2026).

Toegankelijkheid wijkaccommodaties

Doel

Dit krediet is bedoeld om te voldoen aan de ITS-norm (Integrale Toegankelijkheidsstandaard) voor wijk- en sportaccommodaties en dienstgebouwen.

Wat is er gedaan?

In 2025 is de lift in wijkcentrum 't Oude Weeshuis vervangen.

Wat is de reden van de afwijking van het budget 2025? Wat is de reden van vertraging?

Enkele kleine projecten zijn opgestart, uitvoering in 2025 was niet mogelijk.

Wat was de verwachte einddatum (Stadsbegroting 2025) en wat is nu de verwachting?

De verwachting is dat de resterende middelen in 2026 zullen worden ingezet.

Consultatiebureaus Noord en Dukenburg

Doel

Consultatiebureau Dukenburg (locatie basisschool Aldenhove) is te klein. Omdat er meer dan dubbele ruimte nodig is, is er een nieuwe locatie gezocht. Deze is inmiddels gevonden in het Ketelhuis aan de Aldenhof in eigendom van Talis en zal aangepast moeten worden. Talis gaat de verbouwing uitvoeren en financieren en deze kosten verdisconteren in de huurprijs voor 10 jaar. Bij het toekennen van het krediet van € 353.000 is destijds een budget beschikbaar gesteld voor verwachte hogere huur. De hogere huurprijs kan binnen de exploitatie opgevangen worden. De vrijval van dit krediet is al meegenomen in de 2e Voortgangsmonitor. Daarnaast is het consultatiebureau de Klif in Nijmegen Noord niet gebouwd op groei. Er wordt gekeken of uitbreiding van het pand mogelijk is, anders wordt er gekeken naar andere locaties. Hiermee wordt bereikt dat er geen wachttijden ontstaan en ieder kind gezien kan worden door de jeugdarts/jeugdverpleegkundigen en dat ouders geholpen kunnen worden met de opvoeding.

Het in de tabel opgenomen realisatierisico heeft alleen betrekking op het investeringskrediet van het consultatiebureau de Klif voor een investeringsbedrag van € 353.000.

Wat is er gedaan?

Locatie Dukenburg (Zuid)

Eind 2025 is de aannemer gestart met aanpassen van het gebouw op de locatie Aldenhof conform de wensen en eisen die gesteld worden aan een Consultatiebureau. Wensen en eisen zijn beoordeeld door de bureau Vastgoed VSA. De aanpassing gebeurt onder toezicht van Talis die eigenaar en verhuurder is. Planning is dat het Consultatiebureau uiterlijk 1 juni 2026 operationeel is op locatie.

Wat is de reden van de afwijking van het budget 2025? Wat is de reden van vertraging?

Nijmegen Noord vindt zijn uitbreiding binnen wijkcentrum de Klif. Hier is overeenstemming bereikt over aangrenzende ruimte om deze te gaan huren. Voorwaarde is wel dat de totale ruimte heringericht wordt en daarmee gaat voldoen aan wensen en eisen die gesteld worden aan een consultatiebureau. Hier zitten we in de afstemmingsfase tussen verhuurder en gebruiker.

Wat was de verwachte einddatum (Stadsbegroting 2025) en wat is nu de verwachting?

De uitbreiding van het consultatiebureau in Nijmegen Noord binnen wijkcentrum de Klif wordt naar verwachting afgerond in 2026.

Investeringsimpuls wijkcentra

Doel

We hebben 20 wijkcentra in onze exploitatie. Meerdere wijkcentra zijn gedateerd en hebben een modernisering c.q. herinrichting van het pand nodig. Er is onderhoudsbudget voor de wijkcentra, maar dit is onvoldoende voor deze grote herinrichtingen, waarbij zowel de binnen- als de buitenkant van de wijkcentra onderhoud nodig hebben. In de komende 10 jaar willen we 5 wijkcentra herinrichten. Dat betekent dat er elke 2 jaar eentje opgeknapt wordt.

Wat is er gedaan?

We zijn gestart met de voorbereidingen van de renovatie van wijkcentrum Daalsehof.

Wat is de reden van de afwijking van het budget 2025? Wat is de reden van vertraging?

Er zijn geen afwijkingen.

Wat was de verwachte einddatum (Stadsbegroting 2025) en wat is nu de verwachting?

De verwachte einddatum was 2027, dit is nog steeds het geval.

Onderwijs

Nr ERPx	Bedragen x € 1.000	Totaal Budget	Realisatie tot 2025	Budget '25 - '29	Waarvan budget 2025	Realisatie 2025	Restant
I000010	Gymzaal plus Park Neerbosch	5.500	0	5.500	250	0	5.500
I000022	Huisvesting Aloysius	18.300	521	17.779	15.779	15.943	1.836
I000030	Basisschool Hidayah	11.050	90	10.960		2	10.958
I000041	OWH Hof van Holland	10.000	610	9.390	2.000	777	8.613
I000046	Huisvesting Tarcisius	2.750	184	2.566	2.566	2.737	-171
I000047	Huisvesting Zuiderveld	8.250		8.250	150	143	8.107
	Investerings met eigen dekking (jaarschijf 2025)					-	
I000048	Huisvesting Zuiderveld (rendabel deel)			0	0	0	0
I000063	Investerings Hof van Holland Kinderopvang (rendabel)			350	350	0	350
	Totaal	55.850	1.405	54.795	21.095	19.602	35.193

Nr ERPx	Bedragen x € 1.000	Mogelijke							Bijzonderheden
		Bestuurlijk risico	Opdrachtrisiko	Procedureres	verrassingen	Material en	Capaciteit	Subsidies	
I000010	Gymzaal plus Park Neerbosch	L	M	M	M	M	L		L
I000022	Huisvesting Aloysius	L	L	L	L	L	L	L	L
I000030	Basisschool Hidayah	H	M	M	M	M	M		H
I000041	OWH Hof van Holland	M	M	M	M	M	M	L	M
I000046	Huisvesting Tarcisius	L	L	L	L	L	L	L	L
I000047	Huisvesting Zuiderveld	M	L	L	L	M	L	L	H
	Investerings met eigen dekking (jaarschijf 2025)								
I000048	Huisvesting Zuiderveld (rendabel deel)	M	L	L	L	M	L	L	M
I000063	Investerings Hof van Holland Kinderopvang (rendabel)	M	M	M	M	M	M	L	M

Gymzaal plus Park Neerbosch

Doel

De gemeente is medio september 2017 eigenaar geworden van de ruim 55 jaar oude sporthal bij Kinderdorp Neerbosch. Deze sporthal is nodig om te voorzien in de uren bewegingsonderwijs van Aloysius Park Neerbosch. Dit is een wettelijke zorgplicht van de gemeente. Vervoer van deze kwetsbare leerlingen naar

andere sportvoorzieningen in de stad is onwenselijk. Het doel is een toekomstbestendige sportvoorziening te realiseren. Met een doordecentralisatie-overeenkomst tussen de gemeente en het schoolbestuur Aloysius is toegezegd dat de gemeente een nieuwe sportzaal op Park Neerbosch gaat realiseren. Deze doordecentralisatieovereenkomst is in januari 2025 ter besluitvorming in het college geweest.

Wat is er gedaan?

In oktober 2025 is er capaciteit beschikbaar gekomen voor de realisatie van de nieuwe sportzaal. Tevens zijn er gesprekken gevoerd met VSA over het geschikt maken van de sportzaal voor de breedtesport.

Wat is de reden van de afwijking van het budget 2025? Wat is de reden van vertraging?

Voor 2025 was een budget beschikbaar van €250.000. Vanwege het niet beschikbaar zijn van projectcapaciteit is het project een half jaar vertraagd.

Wat was de verwachte einddatum (Stadsbegroting 2025) en wat is nu de verwachting?

Verwachting was dat de sportzaal gerealiseerd zou worden in de periode 2025 – 2027. Er moet nog een Bopa (Buitenplanse Omgevings Activiteit) worden doorlopen. Inschatting is nu dat de sportzaal in 2028 gebruiksklaar is. Er is een budget van in totaal 5,5 miljoen euro beschikbaar. We verwachten binnen dit budget te blijven.

Huisvesting Aloysius

Doel

Om een kwaliteitsimpuls te geven aan het Voortgezet speciaal onderwijs (VSO) is in totaal een krediet van 18,3 miljoen euro gereserveerd. In januari 2025 heeft dit geresulteerd in een doordecentralisatie overeenkomst met Aloysius, waarbij de locatie Aventurijn (Hatertseweg 400) en de locatie Park Neerbosch (Scherpenkampweg 20) in eigendom zijn overgedragen aan het schoolbestuur. Tevens is afgesproken dat het pand van de Aventurijn (Hatertseweg 400) voor 40 jaar volledig wordt gerenoveerd.

Wat is er gedaan?

Eind januari 2025 is de doordecentralisatieovereenkomst met Aloysius ondertekend. Na de zomer van 2025 is gestart met grootschalige renovatie van de Hatertseweg 400. De leerlingen zijn met ingang van het schooljaar 2025-2026 tijdelijk gehuisvest in het naastgelegen schoolgebouw aan de Hatertseweg 404.

Wat is de reden van de afwijking van het budget 2025? Wat is de reden van vertraging?

Zie toelichting hierna.

Wat was de verwachte einddatum (Stadsbegroting 2025) en wat is nu de verwachting?

Verwachting was dat de renovatie gereed zou zijn in de zomer van 2026. Er blijkt iets meer tijd nodig te zijn waarbij nu wordt gestreefd naar oplevering in de herfst van 2026.

Basisschool Hidaya

Doel

Dit betreft uitbreiding van de niet-doorgedecentraliseerde school Hidaya volgens de aangeleverde leerlingenprognoses. De gemeente heeft een zorgplicht voor de onderwijshuisvesting voor deze uitbreiding. Op dit moment zit Hidaya op twee locaties in Nijmegen (Heiweg, Akkerlaan). Beide locaties zitten vol en voldoen niet meer aan de huidige duurzaamheidseisen. De invulling van deze investering is afhankelijk van de uitkomst van onderhandelingen met Stichting SIMON en zal nog ter besluitvorming aan u worden voorgelegd. In totaal was er een krediet van € 11.050.000 beschikbaar voor nieuwbouw van Hidaya op een nieuwe locatie.

Wat is er gedaan?

Er is gezocht naar een geschikte locatie waar nieuwbouw voor Hidaya gerealiseerd kan gaan worden. We zijn in gesprek met Stichting SIMON over een intentieovereenkomst én randvoorwaarden om te komen tot doordecentralisatie.

Wat is de reden van de afwijking van het budget 2025? Wat is de reden van vertraging?

In 2025 is vanwege de groei van de school op de tijdelijke locatie een budget van € 90.000 uitgekeerd voor 1e inrichting meubilair en onderwijsleerpakketten.

Wat was de verwachte einddatum (Stadsbegroting 2025) en wat is nu de verwachting?

Eerder is ingeschat dat in het kader van doordecentralisatie in 2025 en 2026 investeringsbudget (maatwerkvergoeding) aan Stichting SIMON zou worden uitbetaald. Verwachting is nu dat dit, als doordecentralisatie haalbaar blijkt, in 2026-2027 zal zijn, waarbij het schoolgebouw op z'n vroegst in 2028 in gebruik kan worden genomen.

OWH Hof van Holland

Doel

In de wijk Hof van Holland worden in hoog tempo woningen gebouwd en opgeleverd. Om te voorzien in de vraag naar onderwijs vanuit met name deze wijk is hier een basisschool nodig. De nieuwe basisschool 'de Noorderstroom' is inmiddels gestart en zal nieuwbouw krijgen in Hof van Holland. In totaal was hiervoor een krediet van 10,0 miljoen euro gereserveerd voor de school en 1,5 miljoen euro (rendabel krediet) voor de kinderopvang. In verband met vertraging is in de Stadsbegroting 2026 voor dit project extra investeringskrediet geborgd. De school met kinderopvang wordt gelijktijdig met een apart gebouw voor de bibliotheek (inclusief Lindenberg en jongerenontmoeting) gerealiseerd op een kavel in Hof van Holland.

Wat is er gedaan?

Het Technisch Ontwerp (TO) is afgerond en de aanbesteding voor de aannemer en kinderopvang is eind 2025 gestart.

Wat is de reden van de afwijking van het budget 2025? Wat is de reden van vertraging?

Vóór de zomer van 2025 zijn cruciale deadlines niet gehaald. De oorspronkelijke planning bleek te ambitieus en is noodgedwongen vertraagd, waardoor pas in later stadium kon worden aanbesteed. Dit heeft geleid tot hogere bouwkosten en kosten voor benodigde tijdelijke huisvesting. Om die reden is bij de Stadsbegroting 2026 een extra krediet aangevraagd (2,175 miljoen euro voor de school en 0,325 miljoen euro voor kinderopvang) en toegekend.

Wat was de verwachte einddatum (Stadsbegroting 2025) en wat is nu de verwachting?

Verwachte einddatum was oorspronkelijk zomer 2026. Dit is nu bijgesteld naar mei 2027, met een mogelijke uitloop naar de zomer van 2027. Dan moet het gebouw gereed zijn,

Huisvesting Tarcisius

Doel

De Tarcisiuschool verzorgt onderwijs voor een specifieke doelgroep leerlingen binnen het SO (jongere leerlingen tot ca. 12 jaar) en VSO (leerlingen tussen 12 en ca. 18 jaar). De Tarcisiuschool is niet doorgedecentraliseerd; dit betekent dat de gemeente Nijmegen de zorgplicht voor onderwijshuisvesting heeft.

In 2023 is door Tarcisius een aanvraag ingediend voor vervangende nieuwbouw en uitbreiding van het VSO-gedeelte. Deze aanvraag is eind 2023 goedgekeurd, waarbij tevens is afgesproken dat een Definitief Ontwerp (DO) nog volgt. In 2025 is dit DO ingediend en is door het college ingestemd met een herziene beschikking. De planning is iets vertraagd en is er nu op gericht om begin 2026 te starten met sloop en nieuwbouw zodat de werkzaamheden nu voor de herfstvakantie 2026 gereed zijn.

De VSO leerlingen volgen tijdelijk onderwijs aan de Streekweg 20 in Nijmegen (voormalige gebouw FLEX-college). De SO leerlingen kunnen in hun bestaande gebouwdeel aan de Pater Eijmardweg 19 onderwijs blijven volgen.

Wat is er gedaan?

In 2025 is een Definitief Ontwerp (DO) en projectbegroting ingediend door de Tarcisiuschool. Op 9 december heeft ons college ingestemd met een herzieningsbeschikking, waarmee de Tarcisiuschool een krediet op basis van de VNG-normbedragen van 2025 toegekend heeft gekregen om de gewenste vervangende nieuwbouw en uitbreiding te kunnen realiseren.

Wat is de reden van de afwijking van het budget 2025? Wat is de reden van vertraging?

Uitgangspunt was dat de bouw in 2025 zou starten, maar hier is iets vertraging gekomen doordat er nog wat kleine aanvullingen met betrekking tot de bouwvergunning moesten worden aangeleverd. De verwachting is dat de bouw in januari 2026 start.

Wat was de verwachte einddatum (Stadsbegroting 2025) en wat is nu de verwachting?

Verwachting was dat de leerlingen per schooljaar 2026-2027 in het vernieuwde gebouw lessen konden volgen. Naar verwachting worden de werkzaamheden nu afgerond voor de herfstvakantie 2026. Ingebruikname volgt daarna.

De Tarcisusschool heeft recht op de normbedragen VNG 2025. Omdat het eerder gevraagde investeringskrediet hiervoor onvoldoende ruimte bood, is een extra investeringskrediet van € 165.000,- aangevraagd en door de raad toegekend bij de begroting 2026.

Huisvesting Zuiderveld

Doel

Stichting Pallas biedt met haar basisschool Meander sinds jaar en dag vrijeschoolonderwijs in Nijmegen. De belangstelling voor vrijeschoolonderwijs is al jaren groter dan het aantal beschikbare plekken. Een aantal jaren is door schoolbestuur en gemeente vergeefs gepoogd een passende dislocatie te vinden. Na het doorlopen van de stichtingsprocedure heeft de minister in 2024 het besluit genomen dat Pallas met een tweede vrije school in Nijmegen-Noord, genaamd Waldorf aan de Waal, kan starten. De school is medio 2024 gestart en zit tijdelijk gehuisvest in de Griftdijk 93. Uiteindelijk komt er nieuwbouw voor deze school in Zuiderveld.

Wat is er gedaan?

Er zijn gesprekken gevoerd met Stichting Pallas om te onderzoeken of doordecentralisatie een optie is. Onduidelijkheid over de groei van het aantal leerlingen zorgt dat de school twijfelt over doordecentralisatie. We gaan uit van ingebruikname van de nieuwbouw in 2028-2029. Totdat nieuwbouw voor de school gereed is, kan Waldorf aan de Waal gebruik blijven maken van beschikbare ruimte in de Griftdijk 93.

Wat is de reden van de afwijking van het budget 2025? Wat is de reden van vertraging?

N.v.t.

Wat was de verwachte einddatum (Stadsbegroting 2025) en wat is nu de verwachting?

Verwachting was dat het nieuwe schoolgebouw voor Waldorf aan de Waal in 2028 in gebruik zou kunnen worden genomen. In 2025 heeft de school een bijdrage voor 1e inrichting en onderwijsleerpakketten ontvangen. In 2026 zullen de bouwvoorbereidingen starten indien we tot overeenstemming komen over doordecentralisatie. De bouw loopt nu een half jaar achter op de planning.

Investering Zuiderveld Kinderopvang (rendabel)

Doel

Bij de nieuwe school in Zuiderveld is de wens om ook kinderopvang te realiseren. De gemeente of het schoolbestuur (afhankelijk van doordecentralisatie of niet) zal dit realiseren en verhuren aan een kinderopvangorganisatie. Het betreft hier een rendabele investering.

Wat is er gedaan?

Er zijn gesprekken gevoerd met Stichting Pallas om te onderzoeken of doordecentralisatie een optie is.

Wat is de reden van de afwijking van het budget 2025? Wat is de reden van vertraging?

N.v.t.

Wat was de verwachte einddatum (Stadsbegroting 2025) en wat is nu de verwachting?

Onduidelijkheid over de groei van het aantal leerlingen zorgt dat de school twijfelt over doordecentralisatie. We gaan uit van ingebruikname van de nieuwbouw in 2028-2029.

Investering Hof van Holland Kinderopvang (rendabel)

Doel

Bij de nieuwe school in Hof van Holland is de wens om ook kinderopvang te realiseren. De gemeente zal dit realiseren en verhuren aan een kinderopvangorganisatie. Het betreft hier een rendabele investering. Het gebouw zal naar verwachting in mei 2027 gereed zijn.

Wat is er gedaan?

In het ontwerp van de school is een deel voor Kinderopvang geïntegreerd. De aanbieder kinderopvang zal ook BSO in de school verzorgen. De aanbesteding voor selecteren van een aanbieder Kinderopvang is begin december 2025 gepubliceerd.

Wat is de reden van de afwijking van het budget 2025? Wat is de reden van vertraging?

Vóór de zomer van 2025 zijn cruciale deadlines niet gehaald. De oorspronkelijke planning bleek te ambitieus en is noodgedwongen vertraagd, waardoor pas in later stadium kon worden aanbesteed. Dit heeft geleid tot hogere bouwkosten en kosten voor benodigde tijdelijke huisvesting. Om die reden is bij de Stadsbegroting 2026 een extra krediet aangevraagd (2,175 miljoen euro voor de school en 0,325 miljoen euro voor kinderopvang) en toegekend.

Wat was de verwachte einddatum (Stadsbegroting 2025) en wat is nu de verwachting?

Verwachte einddatum was oorspronkelijk zomer 2026. Dit is nu bijgesteld naar mei 2027, met een mogelijke uitloop naar de zomer van 2027. Dan moet het gebouw gereed zijn.

Bereikbaarheid

Nr ERPx	Bedragen x € 1.000	Totaal Budget	Realisatie tot 2025	Budget '25 - '29	Waarvan budget 2025	Realisatie 2025	Restant
X000300	Fietstunnels Waalsprong	8.242	5.185	3.057	0	6	3.051
X000316	Aanleg Dorpensingel	6.400	2.456	3.944	-812	347	3.597
I000074	Bereikbaarheid campus o.a. Heyendaal	1.781	1.021	760	0	135	625
X000001	Station Heyendaal	2.410	45	2.365	2.365	1.917	448
I000076	Weurtseweg	1.900	1.559	341	341	445	-104
I000026	Parkeerdek Kelfkensbos	132	132	0	-1.450	3	-3
I000082	Omvormen 30km wegen binnenstad	700	4	696		0	696
I000083	Fietsprogrammering 2021-2025	4.176	2.786	1.390	1.390	636	754
I000084	Laadinfra	200	59	141	141	26	115
I000086	Meer dan beheer	100	14	86	86	85	1
I000043	Transferia	2.600	40	2.560	1.010	41	2.519
X000512	Fietsenparkeergarage Duet	593	0	593	0	0	593
I000050	Apparatuur incl camera en intercom	470	206	264	264	99	165
I000051	Vervanging parkeerverg.systeem en aanschaf scanauto	430	231	199	199	75	124
I000088	Vervanging VRI's 2024	1.500	1.220	280	280	280	0
I000052	Vervanging armaturen openbare verlichting	3.750	755	2.995	745	0	2.995
I000055	Lopen en toegankelijkheid	700	0	700	100	50	650
I000056	Fietsinfrastructuur	8.000	0	8.000	380	103	7.897
I000057	Hoofdfinfra (S-wegen)	1.525	0	1.525	150	68	1.457
I000116	Aanpassingen bushlates OV-concessie	150	0	150	37	0	150
X000608	Binnenstad verblijfsvriendelijk	1.000	0	1.000	200	47	953
I000058	Verkeersveiligheid	1.875	92	1.783	1.283	171	1.612
I000059	Hubs deelmobiliteit	500	0	500	500	123	377
I000064	Vervanging VRI's 2025	6.800	0	6.800	1.700	916	5.884
	Bulkinvesteringen (jaarschijf 2025)					-	

Nr ERPx	Bedragen x € 1.000	Totaal Budget	Realisatie tot 2025	Budget '25 - '29	Waarvan budget 2025	Realisatie 2025	Restant
I000019	Investerings Openbare ruimte			5.105	5.105	4.026	1.079
	Investerings met eigen dekking (jaarschijf 2025)					-	
I000077	Fietsenstalling Kelfkensbos			1	1	0	1
I000085	Uitbreiding parkeerautomaten			18	18	18	0
X000513	Autoparkeergarage Duet			1.181	1.181	651	530
I000053	Parkeergarage Waalkwartier			0	0	4.086	-4.086
X000405	Parkeergarages Winkelsteeg			667	667	244	423
X000406	Apparatuur PG's Winkelsteeg			0	0	0	0
I000065	Parkeergarage Waalfront (eigen dekking)			0	0	0	0
I000111	Vervanging parkeerautomaten a.g.v. uitbreiding parkeerzones			1.100	1.100	544	556
Totaal		55.934	15.806	48.200	16.981	15.142	33.058

Nr ERPx	Bedragen x € 1.000	Mogelijke Bestuursprocedures							Bijzonderheden	
		Bestuursrisico	Opdracht	Procedures	Verrassingen	Materiële	Capaciteit	Subsidies		Overige
X000300	Fietstunnels Waalsprong	M	M	M	L	L	M	M	M	
		L	M	H	M		L	L		
X000316	Aanleg Dorpensingel	L	L	M	M		M	L		
I000074	Bereikbaarheid campus o.a. Heyendaal	L	L	L	L	L	L	L		
X000001	Station Heyendaal				M			L	M	
I000076	Weurtseweg									Afronding in 2026
I000026	Parkeerdek Kelfkensbos									Zie 'Kelfkensbos van allure' (X000604); W&SO
I000082	Omvormen 30km wegen binnenstad	L	M	L	M					
I000083	Fietsprogrammering 2021-2025	M	L	L	L	L	M	L		
I000084	Laadinfra		L	M	L	M	L			
I000086	Meer dan beheer									Krediet volledig aanbesteed; geen realisatierisico's
I000043	Transferia	L	L	M	L	L	L	M		
X000512	Fietsenparkeergarage Duet									Zie 'Autoparkeergarage Duet'
I000050	Apparatuur incl camera en intercom									Geen risico, afronding eerste kwartaal 2026
I000051	Vervanging parkeerverg.systeem en aanschaf scanauto									Geen risico, afronding in 2026
I000088	Vervanging VRI's 2024									Geen risico, afgerond in 2025
I000052	Vervanging armaturen openbare verlichting		M	L			L			
I000055	Lopen en toegankelijkheid	L	L	L	L	L	M	L	L	
I000056	Fietsinfrastructuur	M	M		M	M	M	L		
I000057	Hoofdinfra (S-wegen)	L	L	L					L	
I000116	Aanpassingen bushlats OV-concessie	M	M	M	L	L	H	L		
X000608	Binnenstad verblijfsvriendelijk	L	M	M	L	L	L			
I000058	Verkeersveiligheid	L	L	M	L	L	M	L	L	
I000059	Hubs deelmobiliteit		M	L	M	L	M	M		
I000064	Vervanging VRI's 2025	L	L	L	L	L	L	L		
	Bulkinvesteringen (jaarschijf 2025)									

Nr ERPx	Bedragen x € 1.000	Mogelijk							Bijzonderheden	
		Bestuurlijk risico	Opdracht risico	Procedures	verrassingen	Materiële	Capaciteit	Subsidies		Overige
I000019	Investeringen Openbare ruimte	L	L	L	M	L	H	L	L	
	Investeringen met eigen dekking (jaarschijf 2025)									
I000077	Fietsenstalling Kelfkensbos									Afgerond in 2025
I000085	Uitbreiding parkeerautomaten									Geen risico's; wordt afgerond in 2026
X000513	Autoparkeergarage Duet	M	M	M	H	M	L	L	L	
I000053	Parkeergarage Waalkwartier	M	L	M	H	L	L	L		
X000405	Parkeergarages Winkelsteeg	L	L	L	L	M	M			
X000406	Apparatuur PG's Winkelsteeg									Zie 'parkeergarages Winkelsteeg'
I000065	Parkeergarage Waalfront (eigen dekking)	L	L	M	L	L	L	L		
I000111	Vervanging parkeerautomaten a.g.v. uitbreiding parkeergebieden	M	L	M			H		H	

Fietstunnels Waalsprong

Doel

Het verbeteren van de fietsinfrastructuur in Nijmegen Noord, Fietsinfrastructuur knoop 38 (0,8 miljoen euro) en Opgang Hezelpoort (2,3 miljoen euro)

Wat is er gedaan?

In 2025 zijn er voor het project Knoop 38 bestuurlijke afspraken gemaakt tussen Nijmegen, Overbetuwe en provincie Gelderland. De afspraken betreffen het ontwerp, de governance en inzet van middelen. De provincie gaat een subsidie van 8 miljoen euro beschikbaar stellen. Overbetuwe is aan zet om deze formeel aan te vragen. Van deze 8 miljoen euro komt er 4 miljoen euro naar Nijmegen om alle maatregelen voor auto, fiets en openbaar vervoer op grondgebied van Nijmegen uit te voeren.

Wat is de reden van de afwijking van het budget 2025? Wat is de reden van vertraging?

We starten met de technische voorbereiding in 2026 om de werkzaamheden in 2027 te realiseren.

Wat was de verwachte einddatum (Stadsbegroting 2025) en wat is nu de verwachting?

Voor fietsopgang Hezelpoort is nog geen projectplanning bekend.

Aanleg Dorpensingel

Doel

Doel is de verkeersstructuur tussen Lent en Bommel te verbeteren. Daarbij wordt een nieuwe weg aangelegd tussen de Prins Mauritsingel en Bommel, wordt het Vossenhol in Bommel heringericht, wordt de Vossenpelsestraat Noord voorzien van verkeer remmende maatregelen en zal de fietsoversteek Ressensestraat verbeterd worden. Project wordt uitgevoerd in afstemming met gemeente Lingewaard. Beide gemeenten hebben afspraken vastgelegd in een Samenwerkingsovereenkomst 2019.

Wat is er gedaan?

In 2025 is de grondverwerving voor de Dorpensingel afgerond. De laatste overeenkomst wordt in 2026 aan het college voorgelegd. Daarmee is ook de onteigeningsprocedure beëindigd. Het bestemmingsplan Dorpensingel is nog niet onherroepelijk vanwege beroep Raad van State. Met bezwaarmaker vindt nog steeds op minnelijke wijze overleg plaats om tot overeenstemming te komen. Voor de Dorpensingel is opdracht gegeven om een Definitief Ontwerp te maken. Voor de herinrichting van het Vossenhol is inmiddels een Definitief Ontwerp afgerond. Met het

oog op de uitvoering is dit jaar duidelijk geworden dat de benodigde verleggingen van kabels en leidingen een vertragende factor gaan zijn.

Wat is de reden van de afwijking van het budget 2025? Wat is de reden van vertraging?

De verwerving van de benodigde percelen heeft langer op zich laten wachten. Het minnelijk overleg met de bezwaarmaker verloopt moeizamer dan verwacht.

Wat was de verwachte einddatum (Stadsbegroting 2025) en wat is nu de verwachting?

De verwachte einddatum was 2027. De verwachting is nu 2028.

Bereikbaarheid campus o.a. Heyendaal

Doel

Bereikbaarheid van de campus verbeteren en optimalisaties in de verkeersveiligheid doorvoeren.

Wat is er gedaan?

In samenspraak met de bewoners is een ontwerp gemaakt voor de omvorming van de Laan van Scheut tot fietsstraat. Het ontwerp voor de omvorming van het kruispunt Houtlaan/Heyendaalseweg/Kwekerijweg is afgerond en gereed voor uitvoering. In aansluiting op de verbouwing van station Heyendaal is de Verlengde Groenestraat heringericht en is er een betere looproute gerealiseerd richting de HAN. Verkeerslichten Kapittelweg: er zijn nieuwe verkeerslichten besteld voor de kruising Kapittelweg/Heyendaalseweg en voor de kruising met de Campusbaan.

Wat is de reden van de afwijking van het budget 2025? Wat is de reden van vertraging?

Alleen bij het project Ovatonde Houtlaan is sprake van een afwijking. Het uitstel heeft te maken met de BOPA procedure en werkzaamheden van Liander in de zomer van 2026. We verwachten het project uit te kunnen voeren binnen de financiële kaders.

Wat was de verwachte einddatum (Stadsbegroting 2025) en wat is nu de verwachting?

Alleen voor de ovatonde geldt dat de aanvankelijke planning realisatie 2025 betrof en dat hebben we niet gehaald vanwege bovengenoemde redenen.

Station Heyendaal

Doel

Het verbeteren van het station Heyendaal om het reizen met de trein aantrekkelijker te maken en het station tot een prettigere en toegankelijke plek te maken.

Wat is er gedaan?

De werkzaamheden aan het station en het stationsgebied zijn medio 2025 afgerond. De werkzaamheden in de stationsomgeving zijn grotendeels afgerond in 2025, maar lopen nog door in 2026.

Wat is de reden van de afwijking van het budget 2025? Wat is de reden van vertraging?

Niet van toepassing.

Wat was de verwachte einddatum (Stadsbegroting 2025) en wat is nu de verwachting?

Einddatum was 31 december 2025. De einddatum is nu 31 december 2026.

Weurtseweg

Doel

Aantrekkelijke fietsinfrastructuur om inwoners te verleiden vaker de fiets te pakken en fietsroutes comfortabel en veiliger te maken voor de gebruikers.

Wat is er gedaan?

Het project is in april 2025 opgeleverd. Nu rest alleen nog enkele kleine afrondingswerkzaamheden.

Wat is de reden van de afwijking van het budget 2025? Wat is de reden van vertraging?

Het project laat een tekort zien doordat het vrijkomen van baten uit de specifieke uitkering Mobiliteitspakketten Stationsgebied samenhangt met de voortgang van de woningbouw. Een deel van de baten waarop een recht is ontstaan op basis van de tot en met 2025 gerealiseerde kosten, komt daardoor pas in volgende jaren beschikbaar.

Wat was de verwachte einddatum (Stadsbegroting 2025) en wat is nu de verwachting?

Einddatum was 31 december 2025. De einddatum is nu 31 december 2026.

Parkeerdak Kelfkensbos

Doel

Het repareren van het (lekkende) parkeerdak van de parkeergarage Kelfkensbos.

Wat is er gedaan?

Het resterende krediet voor het repareren van het parkeerdek van de parkeergarage Kelfkensbos is toegevoegd aan X000604 'Een Kelfkensbos van allure' (X000604); zie ook toelichting onder 'administratieve wijzigingen' bij onderdeel 'Financiële verantwoording' van de paragraaf investeringen. Dit krediet wordt afgesloten, voortgang van de middelen wordt op X000604 verantwoord (programma Wonen en stedelijke ontwikkeling).

Wat is de reden van de afwijking van het budget 2025? Wat is de reden van vertraging?

Zie 'Een Kelfkensbos van allure' (X000604).

Wat was de verwachte einddatum (Stadsbegroting 2025) en wat is nu de verwachting?

Zie 'Een Kelfkensbos van allure' (X000604).

Omvormen 30km wegen binnenstad

Doel

Vergroten van de verkeersveiligheid en leefbaarheid in de binnenstad.

Wat is er gedaan?

In 2025 is een ontwerp opgesteld voor de Kronenburgerssingel. Uitvoering voorzien in 2026. Verder is in 2025 het ontwerp voor Kelfkensbos nader uitgewerkt en is een start gemaakt met de aanpassing van Kelfkensbos, waarbij ook het 30 km/uur regime wordt uitgebreid.

Wat is de reden van de afwijking van het budget 2025? Wat is de reden van vertraging?

Niet van toepassing.

Wat was de verwachte einddatum (Stadsbegroting 2025) en wat is nu de verwachting?

De naar 30 km/uur om te vormen Voerweg valt binnen het invloedsgebied van de Valkhofvisie. In 2026 zullen we bepalen welke onderdelen van deze visie gerealiseerd gaan worden en welke impact deze hebben op het tracé van de Voerweg en daarmee de omvorming van de Voerweg. Uitvoering is afhankelijk van die keuzen voorzien voor na 2026.

Fietsprogrammering 2021-2025

Doel

Het verbeteren van de fietsvoorzieningen in de stad en daarmee het fietsgebruik stimuleren.

Vooralsnog betreft dit krediet de volgende projecten: Groesbeekseweg, Ubbergseweg, Weurtseweg – Laan van OostIndië, Thijmstraat, aanpassingen verkeerslichten.

Wat is er gedaan?

De Thijmstraat is omgevormd tot fietsstraat. De fietsroute Weurtseweg – Laan van Oost Indië is afgerond. We hebben de vervanging van de verkeerslichten op het kruispunt van de Sint Annastraat met de Slotemaker

de Bruineweg aangegrepen om fietsers vanaf de Slotemaker de Bruineweg een eigen, veilige fietsrichting te geven los van het autoverkeer.

Het project Groesbeekseweg bestaat uit drie onderdelen. In 2025 hebben we eerdere middengeleiders aangelegd om zo de oversteekbaarheid van de weg voor fietsers en voetgangers te verbeteren. De beide andere onderdelen, te weten verhogen fietscomfort parallelwegen en verbeteren verkeerslichten kruispunt Postweg, voeren we uit in 2026 waartoe we in 2025 de technische voorbereiding hebben gedaan.

Wat is de reden van de afwijking van het budget 2025? Wat is de reden van vertraging?

Niet van toepassing.

Wat was de verwachte einddatum (Stadsbegroting 2025) en wat is nu de verwachting?

In 2026 wordt project Groesbeekseweg afgerond. Project fietsstraat Ubbergseweg heeft directe raakvlakken met andere mobiliteitskwesties op/rond de provinciale weg N325 Nijmegen – Beek. In overleg met de provincie willen we het project fietsstraat in 2026 opnieuw gaan opstarten. Mogelijk dat dit project dan in 2027 kan worden gerealiseerd. De aanvankelijke planning was dat alle deelprojecten binnen de fietsprogrammering in 2025 zouden worden afgerond, vanwege raakvlakken met deze andere projecten vertraagt dit dus.

Laadinfra

Doel

We willen de transitie naar schone mobiliteit versnellen door de aanleg van goede laadinfrastructuur.

Wat is er gedaan?

Er zijn 197 palen aangevraagd, goedgekeurd en voor een deel geplaatst in 2025. Er is een voorstel gedaan aan de minister voor onder andere het onderzoeken van een logistiek laadplein in Nijmegen. De minister heeft daarvoor financiering vrijgemaakt. Er wordt bekeken hoe onze gemeente het ondertekende convenant Schoon Emissieloos Bouwen kan realiseren. - Hierbij onderzoeken we de behoefte aan en het aanbod van laadpunten voor de bouw.

Ons college wil kabelgoten in de openbare ruimte breed toepassen.

We willen steeds meer parkeervoorzieningen bundelen in garages. Parkeergarages vallen buiten de huidige concessie, waardoor een andere oplossing gevonden moest worden. Inmiddels is een aparte aanbesteding gedaan waarin de levering en de service zijn aanbesteed, maar de gemeente exploiteert zelf.

Wat is de reden van de afwijking van het budget 2025? Wat is de reden van vertraging?

Netcongestie is een vertragende factor in het realiseren van laadinfrastructuur omdat de benodigde aansluiting vertraging oploopt bij de netbeheerder

Wat was de verwachte einddatum (Stadsbegroting 2025) en wat is nu de verwachting?

De verwachte nieuwe uiterste einddatum is 1 juni 2027. Dit is mede veroorzaakt door de start van de nieuwe concessie. De aanvankelijke planning was om het grootste deel te realiseren voor of in 2025.

Meer dan beheer

Doel

De openbare ruimte heeft vele functies en biedt veel kansen om de stad mooier, aangenamer, socialer, veiliger en gezonder te maken. Daarom willen we meer dan alleen een fatsoenlijk onderhoudsniveau. Bij onderhoud en vervanging, richten we de ruimte in voor ontmoeting, sport, spel en beweging. Ook planten we meer groen en leggen we beweegroutes en watertappunten aan. We maken de openbare ruimte toegankelijk, aangepast aan de klimaatverandering, duurzaam en sociaal en verkeersveilig.

Wat is er gedaan?

Voor dit budget zijn een aantal speelplekken in de wijk Meijhorst opgeknapt (23e, 25e, 33e, 55e en 62e straat)

Wat is de reden van de afwijking van het budget 2025? Wat is de reden van vertraging?

Door langere levertijden, beschikbaarheid van middelen en menskracht is de oorspronkelijke planning niet gehaald.

Wat was de verwachte einddatum (Stadsbegroting 2025) en wat is nu de verwachting?
De aanpassingen zijn nu gerealiseerd.

Transferia

Doel

Het bieden van voldoende alternatieve parkeerplaatsen aan de stadsrand inclusief overstapmogelijkheden om de stad bereikbaar te houden.

Wat is er gedaan?

De upgrade van P+R Noord is voorbereid en gedeeltelijk uitgevoerd.

Wat is de reden van de afwijking van het budget 2025? Wat is de reden van vertraging?

De kosten van de upgrade van P+R Noord vallen lager uit dan initieel begroot. Daarnaast vindt een deel van de realisatie pas plaats begin 2026. Verder was er rekening gehouden met een mogelijke grondaankoop voor een nieuwe P+R-locatie. Dit heeft uiteindelijk niet plaatsgevonden.

Wat was de verwachte einddatum (Stadsbegroting 2025) en wat is nu de verwachting?

De aanvankelijke investeringsplanning ging uit van realisatie/afronding in 2026, conform het raadsvoorstel 'invulling krediet mobiliteitstransitie' van 24 april 2024.

In 2026 wordt project 'upgrade P+R Noord' afgerond en wordt project 'upgrade P+R West' gestart en naar verwachting ook afgerond. In 2025 heeft het Rijk 8 miljoen euro gereserveerd voor een subsidie voor nieuwbouw P+R West (400 parkeerplaatsen). De subsidieaanvraag volgt in 2026. Het investeringsbudget dat overblijft na upgrade P+R's Noord en West is in te zetten als cofinanciering voor de Rijkssubsidie. Realisatie is nu beoogd in 2029/2030.

Fietsparkeergarage Duet

Doel

Realisatie parkeervoorziening, inclusief fietsenstalling, bij realisatie woontoren en parkeervoorziening. In verband met fiscaliteit zijn de fiets- en autoparkeergarage een apart krediet.

De verdere toelichting en risico inschatting staat bij Autoparkeergarage Duet.

Apparatuur incl. camera en intercom

Doel

Vervangen van de parkeerapparatuur en toebehoren om de bedrijfszekerheid en veiligheid te borgen.

Wat is er gedaan?

De camera's en intercom zijn aangeschaft en geleverd. Installatie is gepland in eerste kwartaal 2026.

Wat is de reden van de afwijking van het budget 2024? Wat is de reden van vertraging?

Vertraging in verband met aanbesteding.

Wat was de verwachte einddatum (Stadsbegroting 2025) en wat is nu de verwachting?

De verwachte oplevering en in bedrijf stelling was december 2025

Vervanging parkeerverg. systeem en aanschaf scanauto

Doel

Verbeteren van de digitale dienstverlening en parkeercontrole. De scanauto wordt ook ingezet voor de parkeeronderzoeken in de nieuw te reguleren parkeergebieden.

Wat is er gedaan?

Bestelling scanauto met scan apparatuur.

Wat is de reden van de afwijking van het budget 2024? Wat is de reden van vertraging?

Aanbesteding scanapparatuur en software is vertraagd maar inmiddels gegund in december 2025.

Wat was de verwachte einddatum (Stadsbegroting 2025) en wat is nu de verwachting?

Oplevering was gepland in december 2025.

Vervanging VRI's 2024

Doel

Doordat VRI 's verouderen, is de verkeersveiligheid voor weggebruikers in het geding. De gemiddelde technische levensduur van een VRI is 15 jaar. Bij het afnemen van een VRI wordt ook een onderhoudscontract met de leverancier afgesloten voor 15 jaar. Hierna is er geen onderhoud meer mogelijk door de leverancier. Om de maximale levensduur van 15 jaar te handhaven, zou bij een VRI-arsenaal van 115 VRI's, ongeveer 8 VRI's per jaar moeten worden vervangen.

Wat is er gedaan?

In 2025 zijn 6 VRI's vervangen en 1 nieuwe VRI aangelegd. Dit gaat om de volgende kruisingen

VRI206 - Neerbosscheweg - O. C. Huismanstraat

VRI237 - Nelson Mandelaplein - Graafseweg - Neerbosscheweg

VRI414 - Jonkerbosplein

VRI427-428 - St. Annastraat – Erasmuslaan en St. Annastraat - Slotemaker de Bruineweg

VRI430 - Grootstalselaan - Scheidingsweg

VRI451 - Weg door Jonkerbos - Burgemeester Daleslaan

VR238 - Graafseweg - keerlus naar busstation (nieuw)

Wat is de reden van de afwijking van het budget 2025? Wat is de reden van vertraging?

Er is budget over gezien een deel van de kosten van de VRI's doorbelast zijn aan het project Winkelsteeg. Er is geen sprake van vertraging.

Wat was de verwachte einddatum (Stadsbegroting 2025) en wat is nu de verwachting?

Het overgebleven budget wordt meegenomen in de lijst van VRI vervangingen in 2026.

Vervanging armaturen openbare verlichting

Doel

In 2024 is er een opdracht verleend om PLL – lampen te vervangen ten bedrag van € 750.000. Voor 2025 wordt ook een opdracht gegeven voor het vervangen van de PLL – lampen ten bedrage van € 750.000. In 2027 wordt een aanbesteding gehouden. Het restant van het budget van 2026 en 2027 (totaal € 2.250.000) wordt onderdeel van deze aanbesteding. De vervanging van de PLL – lampen die onderdeel zijn van de aanbesteding vindt vanaf 2028 plaats.

Wat is er gedaan?

De opdracht voor 2024 is gerealiseerd. De opdracht die in 2025 is gegeven, wordt in het eerste kwartaal van 2026 uitgevoerd. door lange levertijden is de uitvoering van de opdracht vertraagd.

Wat is de reden van de afwijking van het budget 2025? Wat is de reden van vertraging?

Door lange levertijden is de uitvoering van de opdracht vertraagd.

Wat was de verwachte einddatum (Stadsbegroting 2025) en wat is nu de verwachting?

Verwacht wordt dat de opdracht in het eerste kwartaal van 2026 is uitgevoerd.

Lopen en toegankelijkheid

Doel

Het vergroten van de aantrekkelijkheid van lopen en het verbeteren van de toegankelijkheid van de openbare ruimte.

Wat is er gedaan?

In 2025 is de oversteek voor voetgangers van de Van Schaek Mathonsingel naar het Stationsplein opnieuw ingericht, om de veiligheid voor voetgangers en fietsers te verbeteren. De investeringen die ten laste komen van Bereikbaarheid zijn circa 50.000 euro. Overige kosten zijn gedekte vanuit de gebiedsexploitatie Stationsgebied en met subsidie van de provincie Gelderland.

Wat is de reden van de afwijking van het budget 2025? Wat is de reden van vertraging?

Niet van toepassing.

Wat was de verwachte einddatum (Stadsbegroting 2025) en wat is nu de verwachting?

De looptijd van de Uitvoeringsagenda Lopen is tot en met 2027. We verwachten het investeringsbudget voor Lopen en Toegankelijkheid volledig te gebruiken voor het realiseren van de beleidsdoelstellingen. Er is vooralsnog geen afwijking.

Fietsinfrastructuur

Doel

Het verbeteren van de fietsvoorzieningen in de stad en daarmee het fietsgebruik stimuleren.

Wat is er gedaan?

Er zijn in 2025 alleen voorbereidingskosten gemaakt voor Veluwe-Waalpad, en de fietsopgangen Hoge Bongerd en Weurtseweg.

Wat is de reden van de afwijking van het budget 2025? Wat is de reden van vertraging?

Niet van toepassing.

Wat was de verwachte einddatum (Stadsbegroting 2025) en wat is nu de verwachting?

De verwachte einddatum conform de stadsbegroting 2025 is 2026. Realisatie fietsopgang Weurtseweg is voorzien eind 2026. De fietsopgang Hoge Bongerd wordt eind 2026 aanbesteed en realisatie volgt in 2028.

Hoofdinfra (S-wegen)

Doel

Het verbeteren van de doorstroming op de belangrijkste wegen van Nijmegen.

Wat is er gedaan?

In 2025 hebben we de reguliere vervanging van de verkeerslichten op het kruispunt van de S100 met de Sint Annastraat aangegrepen om deze te optimaliseren met onder andere een veilige oversteek voor voetgangers in de verkeersregeling aan de zijde van de Scheidingsweg. In 2025 zijn we gestart met de voorbereiding van de omvorming van de Kronenburgersingel van S-weg naar een 30 km/uur straat.

Wat is de reden van de afwijking van het budget 2025? Wat is de reden van vertraging?

De afwijking volgt uit de systematiek waarbij voor de aanpassing van de Kronenburgersingel één totaal bedrag is gereserveerd voor voorbereiding én uitvoering als bijdrage vanuit mobiliteit voor een integraal project. In 2025 is enkel nog gewerkt aan voorbereiding.

Wat was de verwachte einddatum (Stadsbegroting 2025) en wat is nu de verwachting?

Geen einddatum. We werken in een continue proces aan ook de verbetering van doorstroming op de belangrijkste wegen. Dat continueren we in 2026, waarbij we onder andere gaan kijken naar het verhogen van de capaciteit op het Industrieplein.

Aanpassingen bushaltes OV-concessie

Doel

Het doel van dit project is het verbeteren van het openbaar vervoer door het implementeren van een nieuwe dienstregeling in juli 2026. Het doel kan onderverdeeld worden in twee sporen

- het verduurzamen van het openbaar vervoer. Transdev is hierin de kartrekker. Ze hebben elektrische bussen besteld. Daarvoor gaan ze laadinfrastructuur maken. Wij gaan ondersteunen bij het maken van de laadinfra;
- het geschikt maken van de weginfrastructuur. Transdev zorgt voor een betere dienstregeling. Wij zijn verantwoordelijk voor het op orde brengen van onze wegen, zodat de bussen hierover kunnen rijden.

Wat is er gedaan?

Er is een projectteam gevormd, er is overleg gevoerd met Transdev over de te nemen maatregelen op het gebied van weg- en laadinfra. Er is een schouw geweest met vakspecialisten van de gemeente om een kabeltracé te bepalen.

Wat is de reden van de afwijking van het budget 2025? Wat is de reden van vertraging?

Niet van toepassing.

Wat was de verwachte einddatum (Stadsbegroting 2025) en wat is nu de verwachting?

De verwachting is dat de meeste uitgaven begin 2026 worden gedaan en dat de maatregelen worden uitgevoerd.

Binnenstad verblijfsvriendelijk

Doel

Het realiseren van een verblijfsvriendelijkere binnenstad met meer ruimte voor lopen, fietsen, ontmoeting en groen. In lijn met de gebiedsvisie Koers voor de Binnenstad, wordt op termijn en in fases het straatparkeren voor bewoners en ondernemers naar de parkeergarages verplaatst. De ruimte die op deze manier vrijkomt wordt gebruikt voor onder meer groen en ontmoeting

Wat is er gedaan?

Op 24 juni 2025 is het [Herzien Uitvoeringsplan Verblijfsvriendelijke Binnenstad voor fase 1](#) (agendapunt 4.17) vastgesteld. Het plan beschrijft de acties die worden genomen om in het gebied dat nu binnen de roadbarriers ligt (Vergunningzone B) straatparkeren te verplaatsen naar de garages. Voor ondernemers verandert de situatie per 1 januari 2026: vanaf dat moment kunnen zij hun auto alleen nog in een parkeergarage parkeren. Voor bewoners wordt een overgangstermijn termijn gehanteerd: zij kunnen per 1 januari 2033 alleen nog in een parkeergarage parkeren. De ruimte die op deze manier vrijkomt, wordt gebruikt voor andere functies. De eerste plek die wordt aangepakt, is de Gruitberg. In 2025 is gewerkt aan een voorlopig opwerp waarbij bewoners, ondernemers en gebruikers van dit hofje zijn betrokken.

Wat is de reden van de afwijking van het budget 2025? Wat is de reden van vertraging?

In het herziene uitvoeringsplan is een overgangstermijn ingevoerd voor bewoners om van straatparkeren naar parkeergarages te gaan. Daarmee is het project verlengd tot en met 2032. Mogelijke investeringen die nodig zijn, verschuiven daarmee eveneens in de tijd.

Wat was de verwachte einddatum (Stadsbegroting 2025) en wat is nu de verwachting?

Het project loopt uiterlijk tot het moment dat de overgangstermijn voor bewoners op 1 januari 2033 afloopt en de laatste straatparkeerplaatsen zijn heringericht.

Verkeersveiligheid

Doel

Het verbeteren van de verkeersveiligheid voor automobilisten en fietsers door huidige 50 km/u wegen in te richten als stadsstraat. Dit zijn ontsluitingswegen waar maximaal 30 km/u mag worden gereden (GOW30).

Wat is er gedaan?

In 2025 werkten we in dit kader aan de technische voorbereiding voor het verbeteren van de Voorstadslaan, Kwakkenbergweg en het tweede deel van de Waterstraat. Uitvoering volgt in 2026 en verder. Ook zijn vanuit deze investering middelen gereserveerd voor de verbetering van de Molenweg, inclusief het kruispunt met de Wolfkuilseweg. Dit in het kader van het burgerinitiatief Van spoor tot Stier. Dit project wacht op personele capaciteit voor de technische voorbereiding. Ook dragen we vanuit deze investering bij aan het vervangen van asfalt voor klinkers op diverse 30 km/uur wegen waar Stadsbeheer de komende jaren onderhoud uitvoert aan het wegdek.

Wat is de reden van de afwijking van het budget 2025? Wat is de reden van vertraging?

We hadden verwacht in 2025 kosten te maken voor de voorbereiding van de projecten op de Molenweg (herinrichting en aanleg rotonde Wolfkuilseweg). Door het ontbreken van interne capaciteit hebben we die voorbereiding helaas niet kunnen starten en daardoor zijn dus ook geen kosten gemaakt. Voor de projecten Kwakkenbergweg en Voorstadslaan geldt dat de opgenomen bedragen de totale bijdrage vanuit mobiliteit betreffen aan deze projecten, dus zowel voor voorbereiding en uitvoering. Voor voorbereiding zijn in 2025 kosten gemaakt. Uitvoering volgt later.

Ook hadden we verwacht in 2025 een bijdrage te leveren aan onderhoudsprojecten van Stadsbeheer (Klinkers voor asfalt). De uitvoering van deze projecten is omwille van capaciteit bij Stadsbeheer echter doorgeschoven.

Wat was de verwachte einddatum (Stadsbegroting 2025) en wat is nu de verwachting?

Verwachte einddatum is nu eind 2028. Grootste deel van de uitgaven was conform de stadsbegroting 2025 gepland in 2025 en dat is niet gerealiseerd.

Hubs deelmobiliteit

Doel

Het creëren van hublocaties voor het aanbieden van deelfietsen en deelscooters, om deelmobiliteit te stimuleren en verrommeling door deeltweewielers tegen te gaan.

Wat is er gedaan?

De voorbereidingen om tot conceptlocaties voor deelvervoerhubs te komen en een participatietool in te richten zijn zo goed als afgerond. Voor de locaties van één stadsdeel zijn ontwerptekeningen gemaakt, zodat toetsing en participatie plaats kan vinden.

Wat is de reden van de afwijking van het budget 2025? Wat is de reden van vertraging?

De projectleider is in mei 2024 aangevraagd, maar kon pas in februari 2025 beginnen. Verder heeft de ontwikkeling van het participatieplatform meer tijd gekost dan verwacht.

Wat was de verwachte einddatum (Stadsbegroting 2025) en wat is nu de verwachting?

December 2027 en dat wordt nu december 2028.

Vervanging VRI's 2025

Doel

Een bedrag van 1,7 miljoen euro is nodig voor de vervanging van de VRI's (Verkeersregelinstallaties). Doordat VRI's verouderen, is de veiligheid in het geding. De gemiddelde technische levensduur van een VRI is 15 jaar. Bij het afnemen van een VRI wordt ook een onderhoudscontract met de leverancier afgesloten voor 15 jaar. Hierna is er geen onderhoud meer mogelijk door de leverancier. Om de maximale levensduur van 15 jaar te handhaven zou bij een VRI-arsenaal van 115 VRI's, ongeveer 8 VRI's per jaar moeten worden vervangen.

Wat is er gedaan?

In 2025 zijn er 6 VRI's vervangen en 1 nieuwe VRI aangelegd. Dit gaat om de volgende kruisingen
VRI206 - Neerbosscheweg - O. C. Huismanstraat
VRI237 - Nelson Mandelaplein - Graafseweg - Neerbosscheweg
VRI414 - Jonkerbosplein

VRI427-428 - St. Annastraat – Erasmuslaan en St. Annastraat - Slotemaker de Bruineweg
VRI430 - Grootstalselaan - Scheidingsweg
VRI451 - Weg door Jonkerbos - Burgemeester Daleslaan
VR238 - Graafseweg - keerlus naar busstation (nieuw)

Wat is de reden van de afwijking van het budget 2025? Wat is de reden van vertraging?
Er is geen afwijking opgetreden.

Wat was de verwachte einddatum (Stadsbegroting 2025) en wat is nu de verwachting?
Geen afwijkingen.

Bulkinvesteringen

Investeringen Openbare ruimte

Doel

In de stadsbegroting is jaarlijks krediet beschikbaar voor onderhoud aan wegen en civiele kunstwerken in de openbare ruimte.

Wat is er gedaan?

In 2025 zijn investeringen in de openbare ruimte deels afgestemd op de grootschalige vervangingswerkzaamheden van Liander. Door deze werkzaamheden te volgen, is waar mogelijk werk met werk gemaakt en is aansluitend groot onderhoud uitgevoerd aan trottoirs die ten behoeve van de kabel- en leidingvervanging zijn opengebroken. Deze aanpak is onder andere toegepast in de wijken Aldenhof, Grootstal, Groenewoud, Hengstdal, Heseveld en Bottendaal.

Daarnaast is in 2025 een financiële bijdrage geleverd aan het project Winkelsteeg ten behoeve van de openbare verlichting. Verder zijn in 2025 voorbereidingen getroffen voor diverse reconstructieprojecten, te weten de Johannaweg, Seringenstraat, Tooropstraat, Bredestraat en Volsellastraat, waarvan de uitvoering is voorzien in 2026. Voor de Bredestraat geldt dat de uitvoering, welke was voorzien voor 2025, nog afhankelijk is van de uitkomsten van het onderzoek naar de grondwaterproblematiek in Nijmegen-West. Tot slot zijn in 2025 nog nagekomen kosten verantwoord die betrekking hebben op de Jerusalembuurt.

Wat is de reden van de afwijking van het budget 2025? Wat is de reden van vertraging?

De realisatie van de investeringen is in 2025 achtergebleven bij de oorspronkelijke begroting. Dit wordt met name veroorzaakt door vertragingen bij externe partijen. Liander heeft te maken met zogenoemde maakbaarheidsproblemen, waardoor de eerder met de gemeente afgestemde planning niet volledig kon worden nagekomen. Daarnaast hebben aanbestedingsproblemen geleid tot aanzienlijke vertraging bij de geplande werkzaamheden aan het 10 kV-net, met een tracé van circa 30 kilometer door de stad.

Verder is de reconstructie van de Bredestraat in 2025 uitgesteld in verband met de grondwaterproblematiek in Nijmegen-West. Voorafgaand aan de uitvoering is inzicht nodig in de mogelijke gevolgen hiervan voor het ontwerp en de uitvoering van de reconstructie.

Wat was de verwachte einddatum (Stadsbegroting 2025) en wat is nu de verwachting?
Zie toelichting hiervoor.

Investeringen met eigen dekking

Fietsenstalling Kelfkensbos

Doel

Uitbreiden van het aanbod gratis beheerde fietsenstallingen.

Wat is er gedaan?

Opgeleverd in november 2025.

Wat is de reden van de afwijking van het budget 2025? Wat is de reden van vertraging?
Vertraging vanwege afstemming met diverse andere projecten op dezelfde locatie.

Wat was de verwachte einddatum (Stadsbegroting 2025) en wat is nu de verwachting?
Juni 2025.

Uitbreiding parkeerautomaten

Doel

Uitbreiding nieuwe parkeergebieden in Nijmegen West en Oost .

Wat is er gedaan?

Uitbreidingsgebieden zijn nog niet allemaal gerealiseerd.

Wat is de reden van de afwijking van het budget 2025? Wat is de reden van vertraging?

Vanwege complexiteit in de uitvoering is de realisatie opgeknipt.

Wat was de verwachte einddatum (Stadsbegroting 2025) en wat is nu de verwachting?

De verwachte einddatum was eind 2025. De verwachting nu is november 2026 in verband met parkeeronderzoeken die nog moeten plaatsvinden.

Autoparkeergarage Duet

Doel

Openbare parkeergarage realiseren van 573 plaatsen en openbare fietsenstalling realiseren van 300 plaatsen.

Wat is er gedaan?

Er is door VanWonen gewerkt aan een voorlopig ontwerp. Dat is nog niet afgerond. Start bouw staat nu gepland voor begin 2027.

Wat is de reden van de afwijking van het budget 2025? Wat is de reden van vertraging?

Er is minder uitgegeven dan geraamd, omdat de ontwikkeling van het project langer duurt vanwege tegenvallers bij de ontwikkelaar. Hierdoor worden werkzaamheden later uitgevoerd dan gepland.

Wat was de verwachte einddatum (Stadsbegroting 2025) en wat is nu de verwachting?

Verwachte einddatum was 2029 en is nu 2030.

Parkeergarage Waalkwartier

Doel

Realisatie openbare parkeergarage Waalkwartier onder de bouwblokken 4, 5 en 6.

Wat is er gedaan?

In het vierde kwartaal van 2025 is de bouw gestart van de parkeergarage onder blok 4. De bouw van de parkeergarage onder de blokken 5 en 6 was al in 2024 gestart en de bouwwerkzaamheden zijn in 2025 verder gevorderd.

Wat is de reden van de afwijking van het budget 2025? Wat is de reden van vertraging?

Project wordt in deelafleringen afgerekend conform koopovereenkomst. De archeologische opgraving onder blok 4 leidt tot vertraging van de aanleg van de fundering en parkeergarage. Vooralsnog blijven we binnen het totaalbudget (6,25 miljoen euro; geraamd in 2026).

Wat was de verwachte einddatum (Stadsbegroting 2025) en wat is nu de verwachting?

De verwachte einddatum was tweede kwartaal 2026. De huidige verwachting is oplevering van de parkeergarage derde kwartaal 2027. We onderzoeken de mogelijkheid het deel van de parkeergarage onder de blokken 5 en 6 eerder op te leveren en in gebruik te kunnen nemen.

Parkeergarages Winkelsteeg

Doel

Realiseren van een leefbare en toekomstbestendige wijk in de Winkelsteeg.

Wat is er gedaan?

Voor de parkeergarage in deelgebied Kanaalknoop is een bouwteamovereenkomst gesloten en gestart met de ontwerpfase. Het doel is om in 2026 te komen tot een uitvoeringsovereenkomst, zodat in 2027 gestart wordt met de bouw.

Voor de parkeergarage in deelgebied Stationsomgeving Goffert in eind 2025 een turn-key overeenkomst gesloten. In 2026 vindt de ontwerpfase plaats, zodat in 2027 wordt gestart met de bouw.

Voor de parkeergarage Sportcentrum Winkelsteeg is in 2025 het definitief ontwerp opgesteld en de omgevingsvergunning aangevraagd. De startbouw vindt plaats in 2026.

Wat is de reden van de afwijking van het budget 2025? Wat is de reden van vertraging?

Er is een afwijking in onderbesteding van kosten. Belangrijkste oorzaak is dat de turn-key overeenkomst voor één parkeergarage pas eind 2025 is getekend. Hierdoor start het ontwerpproces ook later.

Wat was de verwachte einddatum (Stadsbegroting 2025) en wat is nu de verwachting?

De kredieten zijn gepland voor 2025 tot en met 2029. De verwachting is onveranderd.

Apparatuur PG's Winkelsteeg

Doel

Plaatsen parkeerapparatuur met alle toebehoren.

Wat is er gedaan?

In 2025 stond er geen werk gepland voor het plaatsen van parkeerapparatuur met alle toebehoren.

Wat is de reden van de afwijking van het budget 2025? Wat is de reden van vertraging?

Niet van toepassing.

Wat was de verwachte einddatum (Stadsbegroting 2025) en wat is nu de verwachting?

Niet van toepassing.

Parkeergarage Waalfront (eigen dekking)

Doel

We willen ondergrondse parkeergarages realiseren in het Waalfront. Deze worden openbaar toegankelijk. Bewoners krijgen een abonnementsrecht bij de aankoop/huur van hun woning. Bewoners en bezoekers maken gebruik van dezelfde garage. Zo gaan we zo efficiënt mogelijk om met de beschikbare ruimte. Het gaat om in totaal 720 parkeerplaatsen.

Wat is er gedaan?

Zie voor de parkeergarage onder de blokken 4, 5 en 6 hierboven (Parkeergarage Waalkwartier).

De aannemer voor de parkeergarage onder blokken 1 en 2 is geselecteerd. Het ontwerpproces is in volle gang.

Wat is de reden van de afwijking van het budget 2025? Wat is de reden van vertraging?

Project wordt in deelafleveringen afgerekend conform koopovereenkomst. De eerste termijn is reeds voldaan.

Wat was de verwachte einddatum (Stadsbegroting 2025) en wat is nu de verwachting?

De financiële planning was dat 40% van de kosten hiervoor gemaakt zouden worden in 2025, dat is niet gebeurd. Start bouw wordt verwacht 4e kwartaal 2026, eerste kwartaal 2027. De oplevering wordt verwacht in 2030.

Vervanging parkeerautomaten a.g.v. uitbreiding parkeerzones

Doel

Vervanging parkeerautomaten vanwege uitbreiding parkeerzones.

Wat is er gedaan?

Eerste uitbreiding parkeerzones zijn gerealiseerd.

Wat is de reden van de afwijking van het budget 2025? Wat is de reden van vertraging?

Er is geen afwijking op het budget. Vertraging vooral door stagnatie levering apparatuur.

Wat was de verwachte einddatum (Stadsbegroting 2025) en wat is nu de verwachting?

Verwachte einddatum is 2025. Verwachting is nu eind 2026.

Wonen en stedelijke ontwikkeling

Nr ERPx	Bedragen x € 1.000	Totaal Budget	Realisatie tot 2025	Budget '25 - '29	Waarvan budget 2025	Realisatie 2025	Restant
X000504	Westentree Stationsdistrict	14.406	738	13.668	3.797	2.807	10.861
I000015	Asbest invent. & sanering	3.072	2.032	1.040	440	435	605
X000501	Infra centrumzijde Stationsdistrict	32.986	8.047	24.939	-704	-2.474	27.413
X000605	Aanpas openb. ruimte Vlaams Kwartier	400	0	400	0	0	400
X000603	Uitvoeren Valkhofkwartier	2.263	500	1.763	-625	0	1.763
X000601	Renovatie rijksmonument Valkhofpark	6.272	-266	6.538	1.798	498	6.040
X000500	Infra Westzijde Stationsdistrict	8.994	4.437	4.557	1.001	1.220	3.337
X000802	Mercurius Park en Bike	3.500	0	3.500	0	0	3.500
X000402	Kanaalzone Zuid en Winkelsteeg	42.184	0	42.184	20.678	24.245	17.939
X000602	Valkhofkwartier	732	732	0	-502	0	0
X000811	Cultuurhistorie kwartier	795	0	795	0	0	795
I000035	Verduurzamen vastgoedportefeuille	11.100	2.084	9.016	2.300	2.877	6.139
X000003	Ontwikkelagenda Dukenburg	2.000	0	2.000	1.100	459	1.541
I000037	Flexibele woonruimte	1.600	0	1.600	1.300	0	1.600
I000087	Waalhalla	950	826	124	124	40	84
X000301	Gebiedsontwikkeling van bedrijvenpark De Grift/Rietgraaf	3.800	0	3.800	500	65	3.735
X000604	Een Kelfkensbos van allure	6.360	0	6.360	4.782	1.118	5.242
X000803	Park & Bike NYMA	2.500	0	2.500		0	2.500
X000607	Autoluw Tweede Walstraat en van Welderenstraat	1.500	0	1.500	550	183	1.317
X000515	Tijdelijke hulpwarmtecentrale Stationsdistrict	1.033	0	1.033	0	18	1.015
X000516	Eerste fase warmtenet Stationsdistrict	2.066	0	2.066	0	35	2.031
I000070	Dukenburg gebiedsaanpak	12.000	0	12.000	0	0	12.000
X000302	Griftdijk afslag 38	2.000	0	2.000	0	0	2.000
X000303	Griftdijk herinrichting	4.300	0	4.300	645	74	4.226
I000004	Bulkinvesteringen (jaarschijf 2025)			1.000	1.000	982	18
	Gemeentelijke accommodaties						
	Investeringen met eigen dekking (jaarschijf 2025)						
I000005	Vastgoed Rendabel			2.365	2.365	1.382	983
I000008	Duurzaamheid			2.291	2.291	2.102	189
X000750	Nieuwbouw De Hulsen			2.470	2.470	679	1.791
	Totaal	166.813	19.132	155.807	45.309	36.745	119.062

Nr ERPx	Bedragen x € 1.000	Opdracht		Mogelijke				Bijzonderheden		
		risico	coördinatie	procedures	vervalsingen	Materiële	Capaciteit		Subsidies	Overig
X000504	Westentree Stationsdistrict	L	L	L	L	L	L	L	M	
I000015	Asbest invent. & sanering	L	L	L	L	L	L	L	L	
X000501	Infra centrumzijde Stationsdistrict	M	H	H	H	H	M	M		
X000605	Aanpas openb. ruimte Vlaams Kwartier	L	M	L	M	M	M	L	M	
X000603	Uitvoeren Valkhofkwartier	L	M	L	L	M	M	L		
X000601	Renovatie rijksmonument Valkhofpark	L	M	L	M	L	M	L		
X000500	Infra Westzijde Stationsdistrict	M	H	L	H	L	L	M	H	
X000802	Mercurius Park en Bike	L	M	M	L	L	L	L	L	
X000402	Kanaalzone Zuid en Winkelsteeg	M	M	H	L	L	M	H		
X000602	Valkhofkwartier									Zie 'Renovatie rijksmonument het Valkhof' en 'Een Kelfkensbos van allure'
X000811	Cultuurhistorie kwartier	L	L	M	M	L	L	M	L	
I000035	Verduurzamen vastgoedportefeuille		M			M	M		L	
X000003	Ontwikkelagenda Dukenburg	L	L	L	L	L	L	L	L	
I000037	Flexibele woonruimte	L	L	L	M	M	L	L	M	
I000087	Waalhalla	L	L	L	L	L	L	L	L	
X000301	Gebiedsontwikkeling van bedrijvenpark De Grift/Rietgraaf	M	M	M	L	M	H	L		
X000604	Een Kelfkensbos van allure	L	L	L	L	M	M	M		
X000803	Park & Bike NYMA	L	M	M	L	L	L	L	L	
X000607	Autoluw Tweede Walstraat en van Welderenstraat	L	M	M	M	M	M	L	M	
X000515	Tijdelijke hulpwarmtecentrale Stationsdistrict									Zie 'Eerste fase warmtenet Stationsdistrict'
X000516	Eerste fase warmtenet Stationsdistrict	H	H	L	L	M	M		H	
I000070	Dukenburg gebiedsaanpak	H	L	L	L	M	M	M	H	
X000302	Griftdijk afslag 38	M	L	M	M		H	M		
X000303	Griftdijk herinrichting	M	L	H	M	L	L	L	M	
	Bulkinvesteringen (jaarschijf 2025)									
I000004	Gemeentelijke accommodaties	L	L	L	L	L	L	L	L	
	Investeringen met eigen dekking (jaarschijf 2025)									
I000005	Vastgoed Rendabel	L	L	M	L	L	M	L	L	
I000008	Duurzaamheid	L	L	H	L	H	M	L	L	
X000750	Nieuwbouw De Hulsen									Gebouw is opgeleverd

Westentree Stationsdistrict

Doel

Het doortrekken van de huidige perrontunnel onder het station en het realiseren van een nieuwe westelijke entree van het station met stationsplein en fietsenstalling. In het bestuursakkoord van 2018 van de gemeente en ministerie van Infrastructuur en Waterstaat (I&W) is de verplichting aangegaan om een volwaardige entree aan de westzijde te realiseren. De gemeente heeft de gronden in 2024 gesaneerd en in 2025 is de aannemer met de realisatie gestart. De oplevering van de fietsparkeergarage en Entree station is naar verwachting in 2027. In 2028 volgt de inrichting van bordes en openbare ruimte.

Wat is er gedaan?

De uitvoerende werkzaamheden voor project PHS Nijmegen en westentree zijn inmiddels in volle gang. Op 11 juni 2025 vond de officiële starthandeling van het project plaats.

Wat is de reden van de afwijking van het budget 2025? Wat is de reden van vertraging?

Er is in 2025 minder uitgegeven dan begroot door het toevoegen van subsidies.

Wat was de verwachte einddatum (Stadsbegroting 2025) en wat is nu de verwachting?

Geen wijzigingen in einddatum van 2028.

Asbest invent. & sanering

Doel

Dit krediet zetten we in voor asbestinventarisaties en asbestverwijdering bij ons gemeentelijk vastgoed.

Wat is er gedaan?

We hebben in een aantal panden asbest gesaneerd, waaronder de Bazuinstraat, de Nieuwe Dukenburgseweg en wijkcentrum Dukenburg.

Wat is de reden van de afwijking van het budget 2025? Wat is de reden van vertraging?

Er zijn geen afwijkingen.

Wat was de verwachte einddatum (Stadsbegroting 2025) en wat is nu de verwachting?

Het gaat hier om een doorlopend budget. In 2026 en 2027 wordt er weer van dit budget asbest gesaneerd.

Asbest

Zie hiervoor.

Infra centrumzijde Stationsdistrict

Doel

Het krediet betreft de investeringen aan de centrumzijde van het station. De grootste investering is de gemeentelijke bijdrage aan de centrumzijde van het station. In het BO MIRT (Bestuurlijk Overleg Meerjarenprogramma Infrastructuur, Ruimte en Transport) besluit van november 2020 is voor het project Centrumzijde Station Nijmegen in totaal 108 miljoen euro beschikbaar gesteld. Dit bedrag bestaat uit bijdragen van I&W (Infrastructuur en Waterstaat), provincie, gemeente en NS. Eind 2025 moet er een samenwerkingsovereenkomst komen waarin kaders verder worden vastgesteld.

Wat is er gedaan?

In 2025 hebben partijen (I&W, provincie, NS en gemeente Nijmegen) een samenwerkingsovereenkomst gesloten en ingestemd om het voorkeursalternatief verder uit te werken (raadsbesluit 8 oktober 2025). Tevens is de financiering van alle partners hiermee vastgesteld. Met dit besluit start de planuitwerking. De gemeentelijke bijdrage past binnen het beschikbare gemeentelijke krediet. Parallel aan bovenstaand traject is de gemeente aan het studeren op mogelijke verbeteringen binnen de voorkeursvariant. Dit komt voort uit de aangenomen motie 'geen zesje voor het stationsgebied' (raadsvergadering 8 oktober 2025).

Wat is de reden van de afwijking van het budget 2025? Wat is de reden van vertraging?

Nauwelijks een afwijking ten opzichte van begroting. Het negatieve bedrag heeft te maken met een administratieve correctie.

Wat was de verwachte einddatum (Stadsbegroting 2025) en wat is nu de verwachting?

Eindjaar is 2032, geen wijzigingen in einddatum

Aanpas. openb. ruimte Vlaams Kwartier

Doel

We verbeteren de omgevingskwaliteit van het Vlaams Kwartier (Eilbrachtstraat) in lijn met de Gebiedsvisie Vlaams Kwartier.

Wat is er gedaan?

Conform planning zijn er in 2025 geen werkzaamheden verricht.

Wat is de reden van de afwijking van het budget 2025? Wat is de reden van vertraging?

Niet van toepassing. Er is geen afwijking en geen vertraging. De openbare ruimte van het Vlaams Kwartier kan pas uitgevoerd worden nadat de ontwikkelingen Vlaamse Gas en Molenpoort gerealiseerd zijn.

Wat was de verwachte einddatum (Stadsbegroting 2025) en wat is nu de verwachting?

De verwachte einddatum is ongewijzigd en blijft 2030.

Uitvoeren Valkhofkwartier

Doel

Het Valkhofkwartier is een van de prioritaire gebieden in de binnenstad van Nijmegen waar we de komende jaren fors mee aan de slag willen gaan. We willen uitvoering geven aan de door uw raad vastgestelde visie en het Valkhofkwartier ontwikkelen tot dé locatie in de binnenstad van waaruit bezoekers en toeristen kennis kunnen maken met de rijke geschiedenis en de cultuur(historie) van Nijmegen. We investeren hiermee in de verbinding van het Valkhof met het stadscentrum, de Waalkade en de Ooypoort middels een herinrichting van de Hoogstraat (zie ook onder het kopje 'Aansluiting Burchtstraat-Valkhof') en in de herinrichting van Kelfkensbos en het versterken van het museum en in een kwalitatief goed verblijfsklimaat. Dit leidt tot een plein met een betere verblijfskwaliteit en kansen voor economische spin off.

Wat is er gedaan?

Een deel van het krediet (2,225 miljoen euro) is toegevoegd aan 'Een Kelfkensbos van allure' (X000604); zie ook toelichting onder 'administratieve wijzigingen' bij onderdeel 'Financiële verantwoording' van de paragraaf investeringen). Het restant wordt ingezet voor nog uit te werken onderdelen van het Valkhofkwartier.

Wat is de reden van de afwijking van het budget 2025? Wat is de reden van vertraging?

Er is geen sprake van afwijking van het budget 2025; dat is toegevoegd aan (X000604) 'Een Kelfkensbos van allure'. De verantwoording over de afwijking van het budget 2025 en de reden van vertraging vindt daar plaats.

Wat was de verwachte einddatum (Stadsbegroting 2025) en wat is nu de verwachting?

De resterende 1,763 miljoen euro staat begroot in 2026. Afhankelijk van de voortgang van diverse onderdelen van het Valkhofkwartier zal er in een voortgangsrapportage 2026 een aanpassing in de planning moeten plaatsvinden.

Renovatie rijksmonument Valkhofpark

Doel

Het Valkhof met de daarin gelegen archeologische monumenten (Barbarossaruïne, Nikolaaskapel en de noordwestelijke hoektoren) zijn in gebrekkige staat en sterk aan erosie onderhevig. De noodzakelijke restauratie zien wij tevens als een kans om de schoonheid van dit erfgoed beter te tonen.

Wat is er gedaan?

Nadat alle vergunningen onherroepelijk zijn geworden, hebben we voorbereidende werkzaamheden uitgevoerd in het Park, waaronder het rooien van een beperkt aantal bomen. Tevens zijn diverse nadere onderzoeken geïnitieerd, waaronder onderzoek naar het beluchten en bemesten van de bodem ten behoeve van het duurzaam behoud van de aanwezige monumentale bomen, uitgevoerd middels zogenoemde plofproeven. We hebben het ontwerp uitgewerkt ten behoeve van de uitvoering. Gelet op de specialistische aard en complexiteit van de uitvoering is besloten de laatste uitvoeringstechnische uitwerking van het ontwerp te doorlopen in de vorm van

een bouwteam. De werkzaamheden worden daarbij gescheiden uitgevoerd door enerzijds een aannemer voor het groen en de paden en anderzijds een bouwkundig aannemer voor het muurwerk en de trappen. Daarnaast is er krediet toegevoegd, afkomstig uit 'Valkhofkwartier' (X000602); zie toelichting 'administratieve wijzigingen' bij 'financiële verantwoording' van deze paragraaf investeringen.

Wat is de reden van de afwijking van het budget 2025? Wat is de reden van vertraging?

Er zijn in 2025 minder kosten gemaakt dan begroot. De voornaamste reden is de volgorde waarin de diverse onderdelen van het Valkhofkwartier uitgevoerd moeten worden zonder dat bewoners en bezoekers teveel hinder ervaren op deze locatie. Daarnaast is er een capaciteitstekort geweest om het plan verder uit te werken. Inmiddels is het capaciteitsprobleem opgelost en is de uitvoering gestart van projecten die voorafgaand aan het Valkhof uitgevoerd moeten worden.

Wat was de verwachte einddatum (Stadsbegroting 2025) en wat is nu de verwachting?

Door de vertraging in 2025 zal de renovatie van rijksmonument het Valkhof zeker tot en met 2027 nodig hebben.

Infra Westzijde Stationsdistrict

Doel

Dit betreft de infrastructurele maatregelen aan de Westzijde van het station. Het betreft maatregelen/groenstructuur zoals de Groene Corridor (deel binnen het stationsdistrict), fietsstraten (zoals Koninginnelaan) en het openbaar gebied rondom de ontwikkeling Nimwest, Duet en de Westentree.

Wat is er gedaan?

In 2025 is gewerkt aan het voorlopig ontwerp voor het voorplein van de Westentree. Voor de Koninginnelaan is in 2025 gewerkt aan de optimalisatie van het definitieve ontwerp. Daarnaast onderzoeken we hoe de noodzakelijke werkzaamheden van Liander aan het energienet zo efficiënt mogelijk kunnen worden gecombineerd met de aanleg van de fietsstraat.

Wat is de reden van de afwijking van het budget 2025? Wat is de reden van vertraging?

Er is iets meer uitgegeven dan verwacht. Er is geen sprake van vertraging.

Wat was de verwachte einddatum (Stadsbegroting 2025) en wat is nu de verwachting?

Geen wijzigingen.

Mercurius Park en Bike

Doel

We verwachten dat een Park & Bike voorziening de druk verlicht op de Hezelpoortgarage en geschikt zal zijn voor bezoekers aan NYMA en Honig. De P&R zal gecombineerd worden met het benodigde parkeren voor de ontwikkeling van de NYMA. Door op deze goed ontsloten locatie parkeren aan te bieden met daarbij de beschikking over een fiets, verlichten we de autodruk in de stad. Voor deze Park & Bike wordt ingezet op hergebruik van fietsen en social return/leer-werkplekken met betrekking tot het onderhoud ervan. De kosten bestaan uit aanlegkosten parkeervoorziening en plankosten.

Wat is er gedaan?

Er heeft beperkt overleg met de grondeigenaar plaatsgevonden over de grondverwerving. Vanuit het project Engie zijn er inspanningen geweest om te komen tot het herstelbesluit van het bestemmingsplan Engie dat in december 2025 door de raad is vastgesteld. Dat is nodig om de onderhandeling voor de grondverwerving goed te kunnen voeren.

Wat is de reden van de afwijking van het budget 2025? Wat is de reden van vertraging?

Zie hierboven.

Wat was de verwachte einddatum (Stadsbegroting 2025) en wat is nu de verwachting?

De einddatum was en is nog steeds 2028.

Kanaalzone Zuid en Winkelsteeg

Doel

Binnen Winkelsteeg is de ambitie om totaal circa 5.800 woningen, 190.000 m² bvo bedrijvigheid, 40.000 m² bvo maatschappelijke functies, en 7.000 m² bvo aan short-stay voorzieningen te realiseren. Ten behoeve van deze ontwikkeling dient een breed scala aan investeringen plaats te vinden, waaronder het verleggen van openbare infra, aanleggen van Stationspleinen, sportvelden en groenstructuren.

Wat is er gedaan?

Winkelsteeg verandert de komende jaren in een gebied waar inwoners fijn kunnen leven, werken en wonen. Om dit te realiseren, worden hiervoor overeenkomsten gesloten met ontwikkelende partijen. Om deze contracten tot uitvoering te kunnen brengen, is gewerkt aan diverse investeringsprojecten. In 2025 zijn de Neerbosscheweg en de Graafseweg verlegd, is het Nelson Mandelaplein heringericht en zijn er een viertal onderdoorgangen voor fietsers en voetgangers gerealiseerd. Ook is er gestart met de herinrichting van de Nieuwe Dukenburgseweg.

In 2025 zijn er ook (voorbereidende) werkzaamheden verricht aan het Park Winkelsteeg, de hoofdgroenstructuur en sportvelden.

In 2026 volgt de afronding van herinrichting van de Nieuwe Dukenburgseweg, de Boekweitweg (o.a. een nieuwe rotonde) en het OV-plein bij Station Goffert. Ook worden er al voorbereidende werkzaamheden aan de Stationspleinen uitgevoerd.

Wat is de reden van de afwijking van het budget 2025? Wat is de reden van vertraging?

De werkzaamheden aan de investeringsprojecten zijn conform planning uitgevoerd. Binnen het totale budget voor de investeringen voor project X000402 Kanaalzone Zuid en Winkelsteeg zijn de volgende afwijkingen opgetreden:

1. Op basis van het raadsvoorstel 'Financiering en toerekening gemeentelijke watertaken' van 27 december 2025 is besloten om de kosten circa 10,5 miljoen euro voor riolering en waterafvoer te laten vrijvallen uit de investeringen. Dit is reeds verwerkt in de Stadsbegroting 2026-2029.
2. Er is een wijzigingsbeschikking ontvangen voor het gebiedsbudget en de jaarlijkse beoordeling van de WBI-business case is verbeterd ten opzichte van vorig jaar. Daar staat tegenover dat de verwachting op teruggave subsidies toeneemt. Ter voorkoming van jaarlijkse fluctuaties in het budget zijn deze mutaties als neutraal verwerkt.

Wat was de verwachte einddatum (Stadsbegroting 2025) en wat is nu de verwachting?

De verwachte einddatum is onveranderd t.o.v. de Stadsbegroting 2025.

Valkhofkwartier

Doel

Doel is om dit potentieel hoogwaardige deel van de binnenstad te ontwikkelen tot dé culturele en cultuurhistorische hotspot van Nijmegen. De integrale gebiedsvisie beoogt de diverse lopende projecten en opgaves met elkaar te verbinden en meerwaarde te creëren. Dat zijn onder meer: nieuwbouw Bastei (gerealiseerd), renovatie park, vergroenen oostelijke Waalkade (gerealiseerd), verbetering aansluiting Burchtstraat-park (gerealiseerd), verlevendigen Kelfkensbosplein, en herinrichting openbare ruimte. Binnen het krediet van 4,001 miljoen euro is 2,011 miljoen euro beschikbaar voor park het Valkhof en 1,99 miljoen euro voor herinrichting Kelfkensbos.

Wat is er gedaan?

Het resterende krediet is toegevoegd aan 'Renovatie rijksmonument het Valkhof' (X000601) en 'Een Kelfkensbos van allure' (X000604). Zie toelichting 'administratieve wijzigingen' bij 'financiële verantwoording' van deze paragraaf investeringen. Dit krediet wordt afgesloten.

Wat is de reden van de afwijking van het budget 2025? Wat is de reden van vertraging?

De voortgang wordt verantwoord op 'Renovatie rijksmonument het Valkhof' en 'Een Kelfkensbos van allure'.

Wat was de verwachte einddatum (Stadsbegroting 2025) en wat is nu de verwachting?

Zie voorgaande toelichting.

Cultuurhistorie kwartier

Doel

De raad kende dit budget toe naar aanleiding van de wensen- en bedenkingen procedure 2020 van het Waalfront. Hiermee kan kwaliteit en cultuurhistorie worden geborgd bij de uitvoering van het inrichting- en woonomgevingsplan van het Waalkwartier inclusief de groene landtong. Concreet gaat het hier bijvoorbeeld om het kunstwerk/cultuurhistorische waterspel en inrichtingseisen rond het thermenplein bij de Honig (is locatie voormalig Romeins badhuis). Ook gaat het er om de lijn en begrenzing van de Romeinse stad als een accent en cultuurhistorisch element terug te laten komen. Daarbij wordt gedacht aan het gebruik van cortenstaal en passende verlichting.

Wat is er gedaan?

In 2025 is het ontwerp van het inrichtingsplan openbare ruimte Waalkwartier verder uitgewerkt door het ontwerpteam.

Wat is de reden van de afwijking van het budget 2025? Wat is de reden van vertraging?

Er is geen afwijking of vertraging.

Wat was de verwachte einddatum (Stadsbegroting 2025) en wat is nu de verwachting?

De uitvoering van de inrichting van de openbare ruimte binnen het Waalkwartier en de groene landtong gaat gefaseerd plaatsvinden. De einddatum van de oplevering is in 2030. De planning volgt de verschillende bouwblokken.

Verduurzamen vastgoedportefeuille

Doel

Wij werken aan het steeds meer verduurzamen van onze vastgoedportefeuille. In dat kader zijn er het afgelopen jaar energiescans uitgevoerd voor onze kernportefeuille. Hieruit blijkt dat voor verdere verduurzaming van het gemeentelijk vastgoed maatregelen nodig zijn die niet vanuit het revolverend fonds bekostigd kunnen worden. Dit zijn maatregelen die we niet binnen 15 jaar terugverdienen, of waarbij het energievoordeel niet (geheel) aan de gemeente zelf ten goede komt, maar aan onze huurders. De te nemen maatregelen dragen wel bij aan onze duurzaamheidsambities, waardoor het nog langjarig nodig is om hierop te investeren.

Wat is er gedaan?

Er is in 2025 een bedrag van 2,9 miljoen euro besteed aan verduurzamingsmaatregelen vanuit het duurzaamheidsbudget. Er zijn meerdere panden verduurzaamd conform het verduurzamingsjaarplan van onze samenwerkingspartner voor technisch beheer en onderhoud: Heyday FM. Daarnaast wordt ingezet op verduurzaming bij renovaties zoals die van wijkcentrum 't Oude Weeshuis en de Bazuinstraat.

Wat is de reden van de afwijking van het budget 2025? Wat is de reden van vertraging?

Hier zijn meerdere redenen voor. Soms blijkt de verduurzaming technisch niet mogelijk te zijn (bijvoorbeeld door netcongestie), is er krapte op de arbeidsmarkt of is er vertraging door vergunningverlening.

Wat was de verwachte einddatum (Stadsbegroting 2025) en wat is nu de verwachting?

Dit is een doorlopend krediet.

Ontwikkelagenda Dukenburg

Doel

We investeren 2,0 miljoen euro om verder uitvoering te geven aan de ontwikkelagenda voor de delen van Dukenburg die bij het ontwikkelgebied Kanaalzone Zuid horen: Zwanenveld rond het winkelcentrum, Meijhorst 60e straat en de zone langs het kanaal, inclusief de ROC-locatie. We investeren hiermee in de openbare ruimte bij de ontwikkellocaties en in verbetering van de bereikbaarheid en toegankelijkheid, specifiek ROC Zwanenveld. Dit geld gebruiken we ook voor uitwerking van de plannen, nadere onderzoeken, om andere instanties over te halen

om mee te financieren en voor uitbreiding van de capaciteit. We willen het stadsdeel ook economisch sterker maken en de ontmoetingsfunctie versterken. Daarvoor transformeren we Winkelcentrum Dukenburg naar een locatie voor winkelen, wonen, cultuur en ontmoeten. De omgeving rond Winkelcentrum Dukenburg is onderdeel van Kanaalzone zuid en ontwikkelen we tot een gemengd woon-werkgebied. Voor het winkelcentrum zie verder onder gebiedsaanpak Dukenburg.

Wat is er gedaan?

Heel 2025 is hard gewerkt aan het uitwerken van de plannen. Dit heeft voor het winkelcentrum Dukenburg nog niet geleid tot afronding van het haalbaarheidsonderzoek. Pas als dat definitief is, worden afspraken vastgelegd in een anterieure overeenkomst. Voor het ROC-terrein geldt dat het plan begeleid is tot een aanvraag van de omgevingsvergunning voor de eerste fase van het plan (266 woningen). Eind december is een omgevingsvergunning aangevraagd.

Wat is de reden van de afwijking van het budget 2025? Wat is de reden van vertraging?

Omdat nog geen overeenstemming is bereikt, is nog niet gestart met de uitvoering bij het ROC terrein.

Wat was de verwachte einddatum (Stadsbegroting 2025) en wat is nu de verwachting?

Verwachting was eind 2026 dat wordt nu eind 2028.

Flexibele woonruimte

Doel

We realiseren meer (flexibele) woonruimte voor spoedzoekers, starters op de woningmarkt, statushouders en andere speciale doelgroepen. Een passende woning is een absolute voorwaarde om een (nieuwe) start te maken met zelfstandig leven. Bovendien kosten haperende doorstroom uit asielopvang, of tijdelijke dakloosheid veel geld in het sociaal domein, dat we graag effectiever besteden. Een bedrag van 1,1 miljoen euro wordt weggezet middels het proces van de tweede tranche van het Woonfonds Nijmegen, waarmee een stevige impuls wordt gegeven aan de realisatie van woningen in de stad voor aandachtsgroepen. Deze bijdrage sluit aan bij de doelstelling van de woonzorgvisie om voldoende woonvormen voor aandachtsgroepen te realiseren. Hierbij wordt in de regeling rekening gehouden met de prioritaire doelgroepen zoals benoemd in de woonzorgvisie. De verwachting is dat - doordat de termijn voor startbouw van de tweede tranche in het woonfonds tot medio 2028 is - er verschillende projecten een beroep op het woonfonds kunnen doen. Met de startbouw in 2028 kunnen projecten met de bijdrage uit het woonfonds ook tot een investeringsbesluit komen. Om te borgen dat de gelden besteed worden aan wonen en zorg, wordt het beschikbare bedrag toegevoegd aan het Woonfonds, maar alleen voor de projecten die zien op woonvormen voor aandachtsgroepen. Wanneer niet het volledige bedrag aan dergelijke projecten wordt uitgekeerd, zullen de gelden terugvloeien naar het investeringsbudget van de opgave wonen en zorg om de doelstellingen vanuit de woonzorgvisie te behalen.

Er is 0,5 miljoen euro gereserveerd voor interne gemeentelijke projecten die zich richten op tijdelijke huisvesting van aandachtsgroepen. Het gaat hierbij om een tijdelijke woonplek met begeleiding als tussenstap naar een passende woonplaats. De passende woonplaats kan een reguliere woning zijn, maar ook een woonvorm met meer begeleiding, afhankelijk van de woonbehoefte.

Wat is er gedaan?

Raadsbesluit tweede tranche Woonfonds zet de geormerkte 1,1 miljoen euro daadwerkelijk in.

Wat is de reden van de afwijking van het budget 2025? Wat is de reden van vertraging?

Geen afwijking.

Wat was de verwachte einddatum (Stadsbegroting 2025) en wat is nu de verwachting?

Afronding subsidieverlening verwachten wij medio 2026.

Waalhalla

Doel

Waalhalla is al jaren het indoor skatecentrum van Nijmegen. Ook is onze stad sterk in (andere) urban sports. Dit levert een bloeiende jeugdcultuur op en stimuleert jongeren om te bewegen. Waalhalla is cruciaal voor de hele urban scene. Waalhalla wil toekomstbestendig doorgroeien. Wij vinden dat urban sports onderdeel is van onze jonge stad en willen dit dus mogelijk maken. Daarom geven we een jaarlijkse bijdrage t.b.v. de exploitatiekosten. Daarnaast is de staat van het pand dat Waalhalla van de gemeente huurt niet goed. We stellen een krediet ter beschikking voor de aanpak van het pand van 0,95 miljoen euro. Rond de 0,65 miljoen euro is voor dakrenovatie, de rest is nodig voor upgrade en modernisering van het pand (o.a. gevels en kantoren).

Wat is er gedaan?

In 2025 zijn vanuit dit krediet de afrondende werkzaamheden aan de gevel (nieuwe kozijnen) uitgevoerd.

Wat is de reden van de afwijking van het budget 2025? Wat is de reden van vertraging?

Er zijn geen afwijkingen op het krediet.

Wat was de verwachte einddatum (Stadsbegroting 2025) en wat is nu de verwachting?

Het werk ten behoeve van de 0,95 miljoen euro is afgerond.

Gebiedsontwikkeling van bedrijvenpark De Grift/Rietgraaf

Doel

Op De Grift/Rietgraaf in Nijmegen Noord willen we de bestaande bedrijventerreinen meer toekomstperspectief geven. We investeren 3,8 miljoen euro in een aantrekkelijke en groene openbare ruimte en in het verduurzamen van het bedrijvenpark.

Wat is er gedaan?

Er is een beeldkwaliteitskader opgesteld voor maatregelen die zowel op openbare als particuliere gronden een bijdrage moeten leveren aan de vergroening van dit bedrijvenpark. Op diverse momenten hebben we getracht ondernemers in dit gebied 'warm' te krijgen voor de voorstellen. De ondernemers wachten echter nog op behandeling van bezwaren op het bestemmingsplan. Hier loopt nog een procedure bij de Raad van State. Eind 2025 hebben we ondernemers gewezen op het onderzoek naar een duurzame energieoplossing voor de Grift (off-grid). We gaan nu verkennen of we de bestaande bedrijven hierbij kunnen betrekken. Via het energiespoor denken we het gesprek over verduurzaming van het bedrijventerrein weer op gang te krijgen. We trekken hierin samen op met de Windcoöperatie Nijmegen. We worden hierin ondersteund door adviesbureau Fakton. In 2025 zijn alleen plankosten gemaakt.

Wat is de reden van de afwijking van het budget 2025? Wat is de reden van vertraging?

Het is moeilijk alle betrokken partijen mee te krijgen. De beperkingen vanuit het bestemmingsplan werken hier niet in mee. Daarnaast hebben we, vanwege het ontbreken van een centraal aanspreekpunt bij de ondernemers, onze strategie gewijzigd door elke ondernemer apart te benaderen. Daarin lijkt nu meer vooruitgang te zitten.

Wat was de verwachte einddatum (Stadsbegroting 2025) en wat is nu de verwachting?

In het 2e kwartaal van 2026 verwachten we een projectenlijst aan te leveren met te treffen maatregelen. Op dat tijdstip wordt ook het advies van Fakton afgerond. In januari 2026 is de samenwerkingsovereenkomst met Windcoöperatie Nijmegen getekend. De einddatum van 2027 blijft voorlopig ongewijzigd.

Een Kelfkensbos van allure

Doel

Kelfkensbos is een onderdeel van het Valkhofkwartier en is stenig. We investeren in deze omgeving; zo krijgen park het Valkhof en Museum het Valkhof een upgrade. Voor Kelfkensbos hebben we ook een plan gemaakt. Voor het plein zijn drie spraakmakende en samenhangende kunstobjecten ontworpen die verwijzen naar onze Romeinse geschiedenis. Binnen een groener Kelfkensbos, geven deze kunstwerken het plein een nieuwe allure. UNESCO eist van de Nederlandse Limesgemeenten, en van Nijmegen in het bijzonder, dat we zorgen voor meer draagvlak en publieksbereik rondom de Limes. Deze kunstwerken zijn een concretisering daarvan; aan een samenhangend masterplan wordt momenteel gewerkt met de Groene Metropoolregio en de provincie Gelderland.

Deze investering in het Kelfkensbos betekent overigens ook dat er aanzienlijk minder ruimte over blijft voor markt en evenementen. Daar kiezen we bewust voor, omdat we een kwaliteitsimpuls voor het plein (zoals vergroening, plek om te ontspannen en ontmoeten, entree richting Museum het Valkhof) belangrijker vinden.

Wat is er gedaan?

Alle vergunningen zijn onherroepelijk geworden. We hebben het ontwerp bestekklaar gemaakt. De aanbesteding en contractering ten behoeve van de uitvoering is succesvol afgerond. De archeologische werkzaamheden/onderzoek zijn in september gestart en aansluitend daarop is de aannemer begonnen met de uitvoering.

Daarnaast is er krediet van 'Valkhofkwartier' (X000602), 'Uitvoeren Valkhofkwartier' (X000603) en 'Parkeerdek Kelfkensbos' (I000026) toegevoegd aan Een Kelfkensbos van allure. Zie ook toelichting onder 'administratieve wijzigingen' bij onderdeel 'Financiële verantwoording' van de paragraaf investeringen .

Wat is de reden van de afwijking van het budget 2025? Wat is de reden van vertraging?

Door de toevoegingen van diverse kredieten aan deze investering, zijn deze middelen aan 2025 toegevoegd. Dit is niet realistisch omdat de hoofdaannemer pas het derde kwartaal van 2025 gestart is met de werkzaamheden. Het grootste deel van de uitvoering vindt plaats in 2026. De voornaamste reden is de volgorde van uitvoering binnen het Valkhofkwartier in combinatie met de benodigde tijd om de uitvoering van het Kelfkensbos te realiseren (zonder dat de Vierdaagse hier belemmering van ondervindt).

Wat was de verwachte einddatum (Stadsbegroting 2025) en wat is nu de verwachting?

In de Stadsbegroting 2025 stond het krediet in 2026 geprognoseerd. Naar verwachting zullen de meeste werkzaamheden in 2026 uitgevoerd worden. Er is nog geen aanleiding om aan te nemen dat laatste werkzaamheden in 2027 uitgevoerd gaan worden maar die kans is wel aanwezig.

Park & Bike NYMA

Doel

De investering betreft de aankoop van grond en realiseren ontsluiting ten behoeve van een gedeelde parkeergarage Nyma-Engie.

Wat is er gedaan?

Er heeft beperkt overleg met de grondeigenaar plaatsgevonden over de grondverwerving. Vanuit het project Engie zijn er inpassingen geweest om te komen tot het herstelbesluit van het bestemmingsplan dat in december 2025 door de raad is vastgesteld. Dat is nodig om de onderhandeling goed te kunnen voeren.

Wat is de reden van de afwijking van het budget 2025? Wat is de reden van vertraging?

Niet van toepassing.

Wat was de verwachte einddatum (Stadsbegroting 2025) en wat is nu de verwachting?

De einddatum in de Stadsbegroting 2025 is 2028. Deze verwachting geldt nog steeds.

Autoluw Tweede Walstraat en van Welderenstraat

Doel

De bestaande avond- en nachtafsluiting van de ringstraten (met cameratoezicht) draagt bij aan de verbetering van de verkeersveiligheid en leefbaarheid van het gebied. Dat bleek ook al bij de proefafsluitingen van de afgelopen jaren. Voor de afsluitingen hadden bewoners en ondernemers veel overlast van onder andere te hard rijdend verkeer in de avond en nacht. Om de verkeersveiligheid verder te vergroten, sluiten we in 2025 de Kop Molenstraat fysiek af met een poller (beweegbare verkeerspaal) en richten we de openbare ruimte opnieuw in. De verdere herinrichting van zowel de Tweede Walstraat als de Van Welderenstraat volgt op een later moment.

Wat is er gedaan?

Er zijn werkzaamheden verricht om de Tweede Walstraat af te sluiten tussen 21.00 uur en 07.00 uur. Er wordt ter hoogte van de Kop Molenstraat een poller geplaatst. Hiervoor zijn voorbereidingswerkzaamheden verricht (zoals metingen, proefafsluiting,).

Wat is de reden van de afwijking van het budget 2025? Wat is de reden van vertraging?

De poller wordt pas in 2026 geplaatst, deze kosten schuiven daardoor naar achteren in de tijd.

Wat was de verwachte einddatum (Stadsbegroting 2025) en wat is nu de verwachting?

De einddatum is 2028, dat houden we nog steeds aan. We onderzoeken of we de Van Welderenstraat opnieuw kunnen inrichten, vooruitlopend op de realisatie van de Molenpoort.

Tijdelijke hulpwarmtecentrale Stationsdistrict

Doel

Met de private ontwikkelaars in het Stationsdistrict worden afspraken gemaakt dat zij gebruik zullen maken van het warmtenet. Nu deze niet tijdig kan worden gerealiseerd, zal in de tussentijd gebruik worden gemaakt van een tijdelijke op gasgestookte hulpwarmtecentrale in het stationsdistrict. Zo houden wij ons aan gemaakte afspraken. Indien private partijen individuele warmtevoorzieningen gaan gebruiken, verliezen wij de regie op een gewenste collectieve warmtevoorziening.

Voor de risico inschatting, zie investering 'Eerste fase warmtenet'.

Wat is er gedaan?

In 2025 zijn er verschillende scenario's uitgevoerd, besluitvorming heeft nog niet plaatsgevonden

Wat is de reden van de afwijking van het budget 2025? Wat is de reden van vertraging?

Geen afwijking.

Wat was de verwachte einddatum (Stadsbegroting 2025) en wat is nu de verwachting?

Geen wijzigingen.

Eerste fase warmtenet Stationsdistrict

Doel

Deze investering van 2 miljoen euro is gericht op de aanleg van de eerste (nu nog loze) leidingen van het toekomstige warmtenet in het stationsdistrict die meegenomen worden in het momentum van het gebied. De openbare ruimte in het stationsdistrict wordt de komende jaren stevig onder handen genomen. Nu is het ook het moment om benodigde infrastructuur in de ondergrond in combinatie met lopende werkzaamheden te realiseren. Het toekomstige warmtenet zal zorgen voor de realisatie van aardgasloze warmtevoorziening voor het huidige en nieuwe vastgoed. Dat draagt bij aan het realiseren van een collectieve warmtevoorziening voor het stationsdistrict en later aan de beoogde doorvertakking ervan naar het centrum en Nijmegen-Oost. Deze warmte-infra ontwikkelingen vergen nog een sluitende businesscase; zover is het nog niet.

Wat is er gedaan?

In 2025 zijn voor gering aantal uren voorbereiden werkzaamheden verricht.

Wat is de reden van de afwijking van het budget 2025? Wat is de reden van vertraging?

Geen afwijkingen.

Wat was de verwachte einddatum (Stadsbegroting 2025) en wat is nu de verwachting?

Geen afwijkingen.

Dukenburg gebiedsaanpak

Doel

De gebiedsaanpak is van essentieel belang voor het voorzieningenniveau en de leefkwaliteit van Dukenburg en Lindenholt en het tegengaan van achteruitgang. Met de beoogde toevoeging van 500 woningen bereiken we een betere differentiatie in de woningvoorraad (2/3 betaalbaar) en doorstroming. Het winkelcentrum kan bovendien een functie vervullen voor de nieuwe bewoners aan de andere zijde van het kanaal/Winkelsteeg.

Zodoende kan de huidige omgeving van het winkelcentrum getransformeerd worden naar een goed functionerend sociaal veilig gebied waar mensen elkaar kunnen ontmoeten en kunnen verblijven. Daarbij rekening houdende met aspecten zoals klimaatadaptatie met goede aansluitingen op bus en treinvervoer.

Deze kans ontstaat mede door de verkregen rijksmiddelen uit het mobiliteitsfonds en rijksmiddelen in het kader van de WoningBouwImpuls (WBI). Gezien de gewenste ontwikkelingen is het noodzakelijk om afspraken vast te gaan leggen met particuliere ontwikkelaars, eigenaren en overige partners. In december 2024 is daartoe een samenwerkingsovereenkomst gesloten tussen de gemeente Nijmegen, de uitvoerende projectontwikkelaars en de coöperatieve vereniging van eigenaren in het winkelcentrum. In 2025 wordt het proces om te komen tot realisering verder geconcretiseerd met een anterieure overeenkomst. Het is daarom noodzakelijk om zekerheid te hebben over gemeentelijke investeringsmiddelen mede in verband met de toekenning van de WBI gaat het om € 10 à 12 miljoen.

Wat is er gedaan?

Er is afgelopen jaar hard gewerkt aan de uitwerking van de haalbaarheid van het plan, ruimtelijk en financieel. Daarnaast zijn verschillende onderzoeken uitgevoerd die nodig zijn om de ruimtelijke procedures (BOPA's) te starten. Bovendien is een inrichtingsplan opgesteld voor de openbare ruimte rondom het winkelcentrum. Over de plannen heeft participatie met de buurt plaatsgevonden. Ook is het overleg met de bibliotheek over verplaatsing van de bibliotheek naar een andere plek binnen het plangebied gestart. Definitieve afspraken kunnen pas gemaakt worden op het moment dat we overeenstemming hebben over de haalbaarheid.

Wat is de reden van de afwijking van het budget 2025? Wat is de reden van vertraging?

Niet van toepassing

Wat was de verwachte einddatum (Stadsbegroting 2025) en wat is nu de verwachting?

Einddatum is 2029 deze wijzigt niet.

Griftdijk afslag 38

Doel

De realisatie van verkeersmaatregelen Knoop 38 op grondgebied van Nijmegen. Het investeringskrediet is specifiek bedoeld voor de ombouw rotonde Stationsstraat tot vri-geregeld kruispunt. Deze aanpassing is nodig in totaalplan voor verkeersmaatregelen Knoop 38 en betreft feitelijk een beheermaatregel op het handelen van toenemende verkeersdruk op de Griftdijk.

Wat is er gedaan?

Het jaar 2025 stond in het teken van bestuurlijk overleg provincie, Nijmegen en Overbetuwe. Met inzet van adviesbureau RHDHV is een ontwerpdocument voor de Afslag 38 opgesteld. Beide gemeenten hebben met de provincie afgesproken voorrang te geven aan de realisatie van verkeersmaatregelen op eigen grondgebied. Daarvoor ontvangen ze een subsidie van de provincie van 8 miljoen euro. Nijmegen en Overbetuwe hebben de samenwerking verder verkend. Voor de werkzaamheden op Nijmeegs grondgebied hebben we een aanbestedingsstrategie opgezet.

Wat is de reden van de afwijking van het budget 2025? Wat is de reden van vertraging?

Het project verkeert niet in een noemenswaardige vertraging. Wel speelt er een noodzakelijke grondruil met een autogarage aan de Griftdijk. Om werkzaamheden te kunnen uitvoeren is een deel van dat bedrijventerrein noodzakelijk. De verwachting is dat we hier minnelijk uitkomen.

Wat was de verwachte einddatum (Stadsbegroting 2025) en wat is nu de verwachting?

In 2026 wordt de aanbesteding doorgezet. We opteren volgens strategie voor een bouwteam. Realisatie zal starten in 2027. Realisatie zal gepaard gaan met maatregelen uit het gemeentelijk rioleringsplan.

Griftdijk herinrichting

Doel

De toenemende verkeersdruk op de Griftdijk leidt tot problemen op het gebied van verkeersveiligheid en leefbaarheid. Een projectteam heeft de afgelopen 1,5 jaar een verkenning gedaan naar een mogelijke herinrichting van (een groot gedeelte) van de Griftdijk (te weten vanaf rotonde Oude Groenestraat/Keizer Hendrik-VI singel tot aan Margaretha van Mechelenweg). Gezien de toename aan klachten en onverantwoorde verkeerssituaties worden we ertoe aangezet dit op te lossen.

Wat is er gedaan?

Er is een aanbesteding voor een bouwteam voorbereid en op de markt gezet. In bouwteamverband zal een definitief ontwerp voor de herinrichting Griftdijk worden gemaakt. In oktober 2025 is een brede informatiebijeenkomst geweest waarin de omgeving is geïnformeerd over de stand van zaken van het project, het schetsontwerp en het vervolg en planning.

Wat is de reden van de afwijking van het budget 2025? Wat is de reden van vertraging?

Er is vertraging ontstaat als gevolg van discussie in raad over de gevraagde investering voor de herinrichting Griftdijk. De motie 'investeren in evenwicht' en de besluitvorming over de Netwerkvisie hebben ertoe geleid dat het vervoltraject tot en met het 2e kwartaal 2025 on hold is gezet. Inmiddels loopt het project weer.

Wat was de verwachte einddatum (Stadsbegroting 2025) en wat is nu de verwachting?

De verwachte einddatum van 2028 is onveranderd.

Bulkinvesteringen

Gemeentelijke accommodaties

Doel

Dit is het jaarlijkse krediet van 1 miljoen euro voor de verbetering van de veiligheid en verhuurbaarheid van onze gebouwen en aanpassingen aan onze accommodaties.

Wat is er gedaan?

Het bedrag in 2025 is besteed aan brandveiligheid, de vervanging van kleedkamers bij St. Steven, entree plus buitenruimte wijkcentrum Hatert, legionellabestrijding, vloeren van de kleedkamers in de Ark van Oost, (de voorbereidingen van) de aanleg van een waterspeelplek in een wijkspeltuin en aanpassingen aan kinderboerderij 't Boerke.

Wat is de reden van de afwijking van het budget 2025? Wat is de reden van vertraging?

Er zijn geen afwijkingen.

Wat was de verwachte einddatum (Stadsbegroting 2025) en wat is nu de verwachting?

Het gaat hier om een jaarlijks krediet, dat altijd gerealiseerd wordt.

Investeringen met eigen dekking

Vastgoed Rendabel

Doel

Dit krediet wordt ingezet voor bijvoorbeeld aanpassingen van gebouwen op verzoek van de huurder. Tegenover de kapitaallasten van de investeringen staat dan een opslag van de huurprijs.

Wat is er gedaan?

Uit dit budget is o.a. een deel van de renovatie van wijkcentrum 't Oude Weeshuis bekostigd, alsook de aankoop voor het pand voor biljartvereniging Moira en de renovatie van Waalhalla.

Wat is de reden van de afwijking van het budget 2025? Wat is de reden van vertraging?

Niet van toepassing. Afwijking heeft geen effect op exploitatie, omdat het om een rendabel krediet gaat.

Wat was de verwachte einddatum (Stadsbegroting 2025) en wat is nu de verwachting?

Niet van toepassing.

Duurzaamheid

Doel

De maatregelen voor uitvoering betreffen o.a. verdere verduurzaming op het gebied van verlichting, installaties en glasvervanging in onze gemeentelijke panden. Alle door deze maatregelen gerealiseerde besparingen op energielasten zetten we in voor dekking van de kapitaallasten van deze en nieuwe duurzaamheidsinvesteringen.

Wat is er gedaan?

Ook in 2025 zijn duurzaamheidsmaatregelen getroffen, voor in totaal 2,1 miljoen euro (van de beschikbare 2,3 miljoen euro). Hierbij moet vooral worden gedacht aan het vervangen van duurzame technische installaties en gevelisolatie. Wijkcentrum 't Oude Weeshuis en het Valkhof Museum zijn in 2025 rendabel verduurzaamd.

Wat is de reden van de afwijking van het budget 2025? Wat is de reden van vertraging?

Afwijking heeft geen effect op exploitatie, omdat het om een rendabel krediet gaat. Wel zijn er steeds minder duurzaamheidsmaatregelen te nemen die zichzelf terugverdienen. Door de verbondenheid met het onderhoud worden de nog te nemen maatregelen uitgevoerd als het onderhoud ook wordt uitgevoerd. Door het doorschuiven van onderhoud (door krappe budgetten, krapte op de arbeidsmarkt en de beschikbaarheid van materialen) schuiven ook de daaraan gekoppelde maatregelen door. Daarnaast maakt netcongestie dat we niet alle maatregelen uit kunnen voeren.

Wat was de verwachte einddatum (Stadsbegroting 2025) en wat is nu de verwachting?

Het is een doorlopend proces met een jaarlijks terugkerend investeringsvolume van 1,5 miljoen euro. Dit wordt gedekt uit de besparingen die de investering op moet leveren ten aanzien van het energieverbruik. In de afgelopen jaren is dit jaarlijkse budget niet volledig ingezet en het restant meegenomen naar de volgende jaren.

Nieuwbouw De Hulsen

Doel

Raadsvoorstel (27 november 2019; nummer 20190919) is onder geheimhouding vastgesteld.

Wat is er gedaan?

De nieuwbouw is in januari 2025 opgeleverd. De financiële afhandeling voor boekjaar 2025 loopt nu.

Wat is de reden van de afwijking van het budget 2025? Wat is de reden van vertraging?

Dit is niet van toepassing.

Wat was de verwachte einddatum (Stadsbegroting 2025) en wat is nu de verwachting?

Dit is niet van toepassing.

Openbare ruimte

Nr ERPx	Bedragen x € 1.000	Totaal Budget	Realisatie tot 2025	Budget '25 - '29	Waarvan budget 2025	Realisatie 2025	Restant
I000078	Groenstruct. Oostz. Mauritszingel	500	342	158	158	9	149
I000079	Groot Onderhoud park Brakknstein	1.200	164	1.036	1.036	976	59
I000027	Maatregelen luchtkwaliteit	1.150	340	810	250	319	491
I000031	Aanplant bomen	8.500	3.269	5.231	3.231	3.001	2.230
X000606	Extra investeringskrediet binnenstad, onderdeel GREX	18.021	1.626	16.395	2.087	744	15.651
I000093	Extra investeringskrediet binnenstad					1	-1
I000032	Beweegvriendelijke omgeving	2.179	471	1.708	908	177	1.531

Nr ERPx	Bedragen x € 1.000	Totaal Budget	Realisatie tot 2025	Budget '25 - '29	Waarvan budget 2025	Realisatie 2025	Restant
I000036	Klimaatadaptatietoolbox en aanpassing Openb.ruimte	5.900	796	5.104	1.500	1.636	3.468
I000089	Realisatie van sport-/ontmoetingsruimte voor jongeren / jeugd in Nijmegen-Noord	250	34	216	216	14	202
I000090	Opknappen / upgrade huidige skateplekken	400	3	397	397	6	391
I000054	Vervanging walstroom Waalkade	50	0	50	50	50	0
X000810	Waalhaven, inclusieve brug	1.100	0	1.100		0	1.100
I000038	Ambitiegestuurde aanpak bij vervangingen OR Bulkinvesteringen (jaarschijf 2025)	38.730	2.228	36.502	1.000	1.632	34.870
I000001	Woonomgevingsverbeteringen			375	375	380	-5
I000017	Vervanging speelvoorzieningen Investerings met eigen dekking (jaarschijf 2025)			600	600	298	302
I000002	Groot-en vervangingsonderhoud			11.479	11.479	4.955	6.524
I000011	Rioolinvesteringen Waalsprong			4.274	4.274	1.347	2.927
	Totaal	77.980	9.274	85.434	27.561	15.545	69.889

Nr ERPx	Bedragen x € 1.000	Mogelijk								Ov Bijzonderheden
		Bestuurlijk risico	Opdrachtrisico	Procedures	Veranderingen	Materiële	Capaciteit	Subsidiëring	Overig	
I000078	Groenstruct. Oostz. Mauritssingel	M	L	L	M	L	M	L		
I000079	Groot Onderhoud park Brakknstein	L	L	L	L	L	L	L		
I000027	Maatregelen luchtkwaliteit	L	M	L			M			
I000031	Aanplant bomen	M	M	L	L	L	L	L		
X000606	Extra investeringskrediet binnenstad, onderdeel GREX	M	M	H	H		M	M	M	
I000093	Extra investeringskrediet binnenstad									Zie 'Extra investeringskrediet binnenstad, onderdeel GREX'
I000032	Beweegvriendelijke omgeving	L	L	L	M	M	M	L		
I000036	Klimaatadaptatietoolbox en aanpassing Openb.ruimte	L	M	M	L	M	M	L	M	
I000089	Realisatie van sport-/ontmoetingsruimte voor jongeren / jeugd in Nijmegen-Noord	H	H	H	L	L	M			
I000090	Opknappen / upgrade huidige skateplekken	L	L	L	M	M	M			
I000054	Vervanging walstroom Waalkade	L	L	L	L	L	L	L	L	
X000810	Waalhaven, inclusieve brug	M	M	M	H	L	L	H		
I000038	Ambitiegestuurde aanpak bij vervangingen OR Bulkinvesteringen (jaarschijf 2025)	L	L	H	M	L	L	L		
I000001	Woonomgevingsverbeteringen	L	L	L	L	L	L			
I000017	Vervanging speelvoorzieningen Investerings met eigen dekking (jaarschijf 2025)	L	L	L	L	M	M			
I000002	Groot-en vervangingsonderhoud	L	M	M	H	H	H	M	M	
I000011	Rioolinvesteringen Waalsprong	L	L	M			M			

Groenstruct. Oostz. Mauritssingel

Doel

Het realiseren van een groene afscheiding tussen de Prins Mauritssingel en aanliggende woningen aan de Andalusiëstraat en de Edith Piafstraat. Hiermee wordt de toezegging die door het college aan de gemeenteraad en aan bewoners is gedaan in de raadsbrief van 25 mei 2021 nagekomen.

Wat is er gedaan?

Het groenplan bestaat uit de vervanging van 38 bomen door nieuwe bomen en de toevoeging van 118 nieuwe bomen. Daarnaast bestaat het groenplan uit de aanplant van diverse soorten bomen, de aanplant van bosplantsoen, struiken en heesters als groene buffer tussen de Prins Mauritssingel en de omliggende woningen. De eerste en tweede fase van het groenplan zijn reeds gerealiseerd. In 2024 is het aantal parkeervakken verminderd en is een aantal boomvakken gerealiseerd. Begin 2025 zijn de eerste 21 bomen geplant. Eind 2025 zijn de 38 bestaande bomen die strak langs de weg staan gekapt. Vanaf januari 2026 is gestart met de aanplant van de resterende nieuwe bomen, het bosplantsoen, de struiken en de heesters.

Wat is de reden van de afwijking van het budget 2025? Wat is de reden van vertraging?

Er is geen vertraging en afwijking van het budget ten opzichte van 2025. Het oorspronkelijke plan bleek niet geheel uitvoerbaar en is aangepast. In het oorspronkelijke plan zouden ook in de middenberm bomen worden aangeplant. Hiervan wordt in het aangepaste ontwerp afgezien; voor het onderhoud van die bomen in de middenberm is steeds een tijdelijke afsluiting van de Prins Mauritssingel noodzakelijk vanwege de veiligheid en dit is geen gewenste situatie. Ook is er in overleg met de wijkraad Lent alsnog voor gekozen om de kap van de bomen en de aanplant van het nieuwe groen zoveel als mogelijk in hetzelfde plantseizoen (2025-2026) uit te voeren (en niet in meerdere fasen) zodat het gebied zo snel als mogelijk een groene aantrekkelijke invulling krijgt. Dit betekent dat het project in 2026 afgerond wordt en niet doorloopt in 2027.

Wat was de verwachte einddatum (Stadsbegroting 2025) en wat is nu de verwachting?

De verwachte einddatum was 2027. Dit wordt 2026. Eind januari 2026 zal al het groen zijn aangeplant omdat de bomenkap toch niet gefaseerd gebeurt. Ter bescherming van een drainageleiding in het gebied zal naar verwachting in het tweede kwartaal 2026 nog een wortelscherm worden geplaatst, waarna het project kan worden afgesloten en afgerond

Groot Onderhoud park Brakkenstein

Doel

Park Brakkenstein is toe aan een opknapbeurt. De komende jaren wil de gemeente aan de slag om het rijksmonumentale park te herstellen door bomenlanen te herstellen en het toekomstbestendig maken van het park. Daarvoor wordt in fasen ook een aantal bestaande bomen gekapt. Op deze manier komt er meer ruimte voor nieuwe bomen en groen. Daarnaast worden de paden, toegangspoorten en het straatmeubilair vernieuwd naar een eigentijdse uitstraling in lijn met de monumentale waarden.

Wat is er gedaan?

Het project is verdeeld in twee delen. Het eerste deel, de renovatie van het park, is in 2025 grotendeels gerealiseerd. De werkzaamheden die voor 2025 voor deel 1 gepland stonden, zijn geheel uitgevoerd en het park is in het voorjaar van 2025 opgeleverd en feestelijk heropend. In 2023 is afgesproken dat het rooien van de bomen gefaseerd gebeurt (over een periode van 3 jaren) en eindigt in plantseizoen 2026 dat loopt tot en met voorjaar 2027. Deze werkzaamheden en toekomstige werkzaamheden worden verder in beheer en conform het opgestelde beheerplan opgepakt. Het tweede deel, de realisatie van het deel rondom de villa en de parkeerplaatsen wordt nog gerealiseerd.

Wat is de reden van de afwijking van het budget 2025? Wat is de reden van vertraging?

Er is extra krediet vrijgemaakt voor het realiseren van de parkeerplaatsen in het deel rond de villa (€ 620.000 verdeeld over 3 jaren). Uitvoering van het tweede deel van het project heeft geen vertraging opgelopen maar wacht op kaders uit en afwikkeling van een lopend traject met de eigenaar van de betreffende villa. Het eerder toegekende krediet is volledig besteed aan deel 1 van de renovatie vanwege de lange doorlooptijd, het intensieve

participatieproces met de omgeving en de afstemming over evenementen en extra maatregelen die daarvoor nodig waren.

Wat was de verwachte einddatum (Stadsbegroting 2025) en wat is nu de verwachting?

Voor afronding deel 1 geldt dat 2027 de beoogde einddatum was en nog steeds is. Dit heeft te maken met het gefaseerd kappen van bomen in het park. Dit deel loopt volgens planning. Start deel 2 (realisatie parkeerplaatsen rond de villa) in 2026 en afronding in 2028/2029.

Maatregelen luchtkwaliteit

Doel

Doel is het realiseren van de 3 geplande zero-emissiezones stadslogistiek en de milieuzone bromsnorfietsen.

Wat is er gedaan?

Milieuzone brom en snorfietsen

Milieuzone brom en snorfietsen is op 1 januari 2025 in werking getreden. Tot juni zijn aangehouden overtreeders geïnformeerd over de milieuzones. Vanaf 1 juni wordt er geverbaliseerd. Laatste acties uitgevoerd voor het op orde krijgen van de bebording en deze over te dragen aan beheer.

ZE-zone stadslogistiek

Tussen 1 januari 2025 en 1 juni 2025 is de bebording voor de zones aangebracht. Het centrale loket voor het aanvragen van de ontheffingen is overgegaan van de gemeente Amsterdam naar het RDW. Hiervoor zijn veel regelingen en afspraken opnieuw in procedure gekomen om dit te effectueren

In juni 2025 is er een besluit genomen over een nieuw verkeersbord dat de ZE-zones gaat aangeven. Dit bord is geldig vanaf 1-1-2026. De oude bebording dient voor 1-6-2026 vervangen te worden. Voor het doorvoeren van de wijzigingen worden in 2025 en 2026 voorbereidende werkzaamheden uitgevoerd. In de periode tussen 1-3-2026 en 1-6-2026 gaan de borden vervangen worden.

Om de gebruikers van de spoedeisen hulp niet te verbaliseren, was het noodzakelijk om een extra camera te plaatsen om hier een controle op uit te voeren. De voorbereiding en uitvoering heeft plaats gevonden in 2025. Voor een tweetal camerapunten waren nog geen energieaansluitingen aanwezig. In 2025 is een van deze aansluitingen opgeleverd. Voor de laatste camera is de verwachting dat deze in 2026 wordt opgeleverd.

Wat is de reden van de afwijking van het budget 2025? Wat is de reden van vertraging?

Er is een aantal extra voorzieningen (extra camera, extra app voor handhaving) in 2025 in opdracht gegeven. Dit komt ten laste van het budget in 2026.

Wat was de verwachte einddatum (Stadsbegroting 2025) en wat is nu de verwachting?

Was 2025, verwachting is nu 2026.

Aanplant bomen

Doel

We geven uitvoering aan de 'Uitvoeringsagenda Bomen 2022-2026', onder andere door het planten van 1.000 extra bomen per jaar en het verbeteren van groeiplaatsen van bijzondere bomen.

Wat is er gedaan?

In 2025 zijn we begonnen met het planten van 1.100 nieuwe bomen in de bestaande stad.

Wat is de reden van de afwijking van het budget 2025? Wat is de reden van vertraging?

Het plantseizoen van het aanplantjaar 2025 loopt door tot en met maart 2026, een restant van het budget van 2025 schuift daarmee door. Het restant is voldoende om de aanplant mee te bekostigen.

Wat was de verwachte einddatum (Stadsbegroting 2025) en wat is nu de verwachting?

De einddatum voor het aanplantjaar 2025 is maart 2026.

Extra investeringskrediet binnenstad, onderdeel GREX

Doel

Met deze middelen geven we invulling aan de uitgangspunten van de 'Koers voor de binnenstad', namelijk het vergroenen en herinrichten van de openbare ruimte. In de Koers zijn vier locaties aangewezen die worden aangepakt, waarbij het Joris Ivensplein en het gebied Burchtstraat, Augustijnenstraat, Grote Markt en (bus)Plein 44 prioriteit krijgen.

Wat is er gedaan?

Voor de herinrichting van het gebied Burchtstraat en omgeving is begin 2025 het schetsontwerp gepresenteerd, waarop door bewoners, ondernemers en gebruikers positief is gereageerd. Verder is in 2025 gewerkt aan een programma van eisen en (de voorbereidingen van) een voorlopig ontwerp en heeft het gesprek met de stad plaatsgevonden. Voor de herontwikkeling van het Joris Ivensplein is de participatie opgestart en is aan een programma van eisen voor de leefomgeving (PVEL) gewerkt.

Wat is de reden van de afwijking van het budget 2025? Wat is de reden van vertraging?

Er zijn afgelopen jaar minder uitgaven gedaan omdat we voor beide locaties nog in het voorbereidingstraject zitten en er nog geen definitieve planvorming is. Daardoor zijn de middelen voor civieltechnische werkzaamheden niet uitgegeven.

Belangrijke oorzaak is dat er veel ambities zijn voor de openbare ruimte in de binnenstad die vertaald moeten worden naar de concrete projecten. Daarvoor is afstemming nodig over de prioritering van functies en afstemming met stakeholders nodig.

Wat was de verwachte einddatum (Stadsbegroting 2025) en wat is nu de verwachting?

De laatste middelen waren in de Stadsbegroting 2026 geprognoseerd in 2030; dat blijft 2030.

Beweegvriendelijke omgeving

Doel

De komende jaren wordt het vastgestelde uitvoeringskader BOSS (Bewegen, Ontmoeten, Spelen en Sporten) gerealiseerd in Nijmegen. Met dit kader wordt het speellandschap in Nijmegen ingrijpend veranderd. Er komen bovenwijkse beweegnetwerken, groene sociale knooppunten, buurtplekken en ruimte op 'straat'. De ruimte op straat is niet specifiek voor bewegen, ontmoeten, spelen en sporten ingericht, maar wordt wel zo gebruikt. Ook routes naar voorzieningen en speel-, sport- en ontmoetingsplekken vallen onder ruimte op straat.

Wat is er gedaan?

De uitrol van het BOSS uitvoeringskader is gestart.

Wat is de reden van de afwijking van het budget 2025? Wat is de reden van vertraging?

De realisatie kost meer tijd door diverse ontwikkelingen. Door deze ontwikkelingen wordt de doorlooptijd van een wijk langer. Dit heeft te maken met bezwaren van omwonenden, procedures en onderzoeken die nu vooraf gedaan moeten worden. Zoals bijvoorbeeld een geluidsmeting vooraf of een veel uitgebreider participatietraject. Ook is de beperkte beschikbaarheid van mens en middelen van invloed op de doorlooptijd van een wijkaanpak.

Wat was de verwachte einddatum (Stadsbegroting 2025) en wat is nu de verwachting?

Voor het uitvoeringskader is budget toegekend tot 2029. De verwachte einddatum zal 2030 worden.

Klimaatadaptatietoolbox en aanpassing Openbare ruimte

Doel

Voor 2026 de stad Nijmegen voor te bereiden en aan te passen op het veranderende klimaat. Als gevolg van toenemende hevige regenbuien, hittegolven, droogte en overstromingsrisico's loopt de stad maatschappelijk ongewenste risico's; materiële schade en natuur- en gezondheidsschade. Daar moeten we in onze openbare ruimte en op privaat terrein rekening mee gaan houden. Dit is inmiddels rijksbeleid en dit hebben we conform ons coalitieakkoord vertaald in de lokale klimaatadaptatiestrategie. We geven hierin prioriteit aan gebieden met wateroverlast en aan stenige plekken. Met het beschikbare budget van 5,9 miljoen euro (totale coalitieperiode)

investeren we in Vernieuwingsgolf, Quick-wins openbare ruimte, Bomenplan, Bedrijventerreinen, Groene Corridor zuid, Stationsgebied en Winkelsteeg, Groene Sociale knooppunten, bewonersinitiatieven. Van deze 5,9 miljoen euro is 3,6 miljoen euro aan uitgaven gepland in 2026.

Wat is er gedaan?

De investeringen vanuit het budget Klimaatadaptatie liggen op schema. Er is in 2025 iets meer uitgegeven dan begroot. Van het krediet van 5,9 miljoen euro is 3,4 miljoen euro aan uitgaven gepland in 2026. De einddatum blijft 31 december 2026.

In 2025 is meer uitgegeven dan gepland. De bestedingen zijn: 0,8 miljoen euro aan Vernieuwingsgolf (bijdrage aan IT-riool Dunklerstraat Spoorbuurt), 0,3 miljoen euro voor Bomenplan, * € 150.000 aan beheer en onderhoud openbare ruimte (IT-riool Cort van de Lindenstraat Hatert), € 75.000 quick-wins openbare ruimte (vergroenen diverse plekken), 0,2 miljoen euro Groene sociale knooppunten (Dorpsplein Lent en Ducaatplein) en € 175.000 voor Bewonersinitiatieven (Prof Lange Wendelstraat en overigen).

Wat is de reden van de afwijking van het budget 2025? Wat is de reden van vertraging?

Er is ingezet op versnelling, omdat de doorlooptijd vaak langer is dan gepland.

Wat was de verwachte einddatum (Stadsbegroting 2025) en wat is nu de verwachting?

De einddatum blijft 31 december 2026. Er staat nog voor 3,4 miljoen euro gepland aan werkzaamheden die voortkomen uit toezeggingen of aan projecten die in voorbereiding zijn.

Realisatie van sport-/ontmoetingsruimte voor jongeren / jeugd in Nijmegen-Noord

Doel

We realiseren meer en kwalitatief betere faciliteiten voor het groeiend aantal jongeren in Nijmegen-Noord. We geven hiermee vervolg aan het onderzoek naar kwantiteit en kwaliteit van de openbare ruimte voor jongeren in Nijmegen-Noord.

Wat is er gedaan?

Afgelopen jaar is een projectleider Realisatie aangesteld voor het opknappen van de Jongerenontmoetingsplekken (verder: JOP) bij Sportplek Nieuw Balveren. Daarnaast heeft er een kick-off plaatsgevonden voor de start van participatie rondom verschillende gebiedsontwikkelingen in Nijmegen-Noord die de komende periode gaan lopen.

Bij deze gebiedsontwikkelingen zijn de wensen voor ruimte voor de jeugd ingebracht.

Wat is de reden van de afwijking van het budget 2025? Wat is de reden van vertraging?

De projectleider realisatie voor het sportpark Nieuw Balveren kon niet eerder starten.

Daarnaast zijn wij afhankelijk van de voortgang van de gebiedsontwikkelingen voor het moment waarop de realisatie van verwijs- en ontmoetingsplekken kan plaatsvinden.

Wat was de verwachte einddatum (Stadsbegroting 2025) en wat is nu de verwachting?

De verwachting was 2025. Verwachte oplevering zijn als volgt. Het opknappen van JOP en ontmoetingsplekken in Nieuw Balveren vindt plaats in 2026. Die voor Koudenhoek staat gepland voor het jaar 2027, en tenslotte die van Zuiderveld in 2028. Daarnaast wordt de JOP in Lent verplaatst en het skateplek vernieuwd in 2028.

In 2029 staat de Sportplek Hoge Bongerd, de Spoorstraat en het multifunctioneel sportveld op de planning.

Opknappen / upgrade huidige skateplekken

Doel

Realiseren van 4 skateplekken (2 bestaande upgraden en 2 nieuwe realiseren).

Wat is er gedaan?

De aanbesteding is gehouden en er is aan een marktpartij gegund.

Wat is de reden van de afwijking van het budget 2025? Wat is de reden van vertraging?

De doorlooptijd van de aanbesteding heeft tijd gekost, er is in 2025 gegund. Uitvoering/realisatie wordt 2026/2027. Dit in verband met de participatie, aan te vragen vergunningen, doorlooptijden en realisatietijd.

Wat was de verachte einddatum (Stadsbegroting 2025) en wat is nu de verwachting?

De verwachte einddatum was zomer 2026, dit wordt nu eind 2026/begin 2027.

Vervanging walstroom Waalkade

Doel

Het verplaatsen van de walstroomvoorzieningen aan de Waalkade om de huidige elektriciteitscapaciteit optimaal te benutten. Dit omdat de huidige kasten niet ideaal gesitueerd zijn om op aan te sluiten doordat riviercruiseschepen langer zijn geworden in de afgelopen jaren.

Wat is er gedaan?

De walstroomkasten aan de Waalkade zijn verplaatst om de huidige elektriciteitscapaciteit optimaal te benutten. Hierdoor kunnen cruiseschepen beter gebruik maken van de walstroomvoorzieningen, waardoor motoren niet hoeven te draaien terwijl de schepen aan de kade liggen. Dit is goed voor de luchtkwaliteit, het klimaat en zorgt voor minder geluids- en geuroverlast op de Waalkade.

Wat is de reden van de afwijking van het budget 2025? Wat is de reden van vertraging?

Er waren 3 oorzaken voor het afwijken van het budget. De kasten voldeden niet aan NEN-norm (spatwaterveiligheid) waardoor er nieuwe deuren in de walstroomkasten geplaatst moesten worden. Ten tweede waren de kosten wat hoger dan geraamd, namelijk 8.000 euro. En tot slot moesten de watertappunten ten behoeve van de bevoorrading van de schepen verplaatst worden. Deze zitten altijd direct naast het walstroompunt, maar dit zat aanvankelijk niet in de opdracht. De extra kosten zijn gedekt vanuit andere budgetten.

Wat was de verwachte einddatum (Stadsbegroting 2025) en wat is nu de verwachting?

Begin september 2025 zijn de werkzaamheden uitgevoerd en afgerond.

Waalhaven, inclusieve brug

Doel

Doel is om een inclusieve verbinding te maken tussen de bestaande stad, het te ontwikkelen gebied Waalkwartier (Waalfront) en de NYMA.

Wat is er gedaan?

Het Ontwikkelbedrijf Waalfront is opdrachtgever voor de realisatie van de voetgangersbrug. De gemeente heeft de opdracht gekregen deze opdracht uit te voeren. Het project heeft een tijd stilgelegen, o.a. in verband met wijziging van het team. Inmiddels is de opdracht opgepakt en krijgt het vervolg in 2026.

Wat is de reden van de afwijking van het budget 2025? Wat is de reden van vertraging?

In 2025 stonden geen uitgaven geraamd.

Wat was de verwachte einddatum (Stadsbegroting 2025) en wat is nu de verwachting?

Realisatie van de brug wordt verwacht in 2027, 2028 (conform planning in Stadsbegroting 2026).

Ambitiegestuurde aanpak vervangingen OR

Doel

Er is geld toegekend voor het vernieuwen van openbare ruimte in Nijmeegse wijken. De voorbereiding van deze vernieuwing, zoals bijvoorbeeld de aanbesteding en het komen tot een definitief ontwerp, nemen bijna twee jaar in beslag. Na twee jaar kan overgegaan worden tot uitvoering, de spreekwoordelijke schop in de grond.

Wij willen de continuïteit in vernieuwing van de openbare ruimte waarborgen en samen blijven werken bij toekomstige ontwikkelingen, zoals bijvoorbeeld de aanleg van een warmtenet of de vernieuwing van hele woonwijken door woningcorporaties.

Wat is er gedaan?

De werkzaamheden voor de vernieuwingsgolf bevinden zich allen in een verschillende fase. De aannemer is in augustus 2025 begonnen in de Spoorbuurt met rioolwerkzaamheden. Van december 2025 tot en met juni 2026 voert Liander werkzaamheden uit. Daarna start de aannemer de werkzaamheden met betrekking tot verharding en vergroening.

In de Kanunnikenbuurt is het voorlopig ontwerp opgeleverd en lopen er meerdere aanbestedingen voor uitvoerende partijen.

In Kinderdorp bespraken we het schetsontwerp begin januari 2026 met bewoners.

In Neerbosch Oost startte de visievormende partij in oktober.

In Hatert bereiden we de aanbesteding voor de visievorming voor.

Wat is de reden van de afwijking van het budget 2025? Wat is de reden van vertraging?

De onduidelijkheid over het al dan niet bouwen van woningen in Kinderdorp heeft geleid tot vertraging. Ons college heeft hierover 20 januari 2026 een besluit genomen, waardoor de vernieuwingsgolf verder kan. Het besluit van het college was om geen woningen te bouwen in dit gebied.

Wat was de verwachte einddatum (Stadsbegroting 2025) en wat is nu de verwachting?

De verwachte einddata verschillen per buurt. De verwachte einddata zijn behalve voor Kinderdorp niet veranderd.

De Spoorbuurt wordt naar verwachting in 2027 opgeleverd. De Kanunnikenbuurt en Kinderdorp naar verwachting rond 2030. Neerbosch Oost en Hatert zullen later dan 2030 opgeleverd worden.

Bulkinvesteringen

Woonomgevingsverbeteringen

Doel

Woonmilieuverbeteringen zijn voornamelijk vergroenings-/ leefbaarheidsprojecten in de stad die vanuit bewoners worden geïnitieerd. Maar ook een bijdrage aan de vervangingsgolf en hittestressprojecten worden hiermee bekostigd. Alle vergroening is noodzakelijk om de stad voor te bereiden op de toekomst.

Wat is er gedaan?

De Hittestressprojecten zijn afgerond, Distelpark (€ 30.000) en Oud West (€ 8.000).

De rest van het budget is naar het Projectteam Stadsvergroening gegaan. Deels naar de uren van de teamleden (€ 46.000), maar het meeste naar vergroeningsprojecten buiten (€ 290.000). Zoals:

- Het terrein Charlemagne in Nijmegen Zuid is vergroend in nauw overleg met Defensie, die het terrein gebruiken met de Vierdaagse en dus hun eigen wensen en eisen hadden).
- Het plein bij basisschool De Klif in Nijmegen Noord is heringericht met ook veel meer groen.
- We hebben maatregelen uit het patrijzenplan gerealiseerd.
- Er zijn verschillende straten vergroend, namelijk de Rolling Stonestraat, de Nel Petersstraat, de Weurtseweg, de Archipelstraat, de Driekoningenweg en de Twaalf Apostelenweg en Aldenhof.
- Ten slotte hebben we een bijdrage gedaan aan het Bomenplan, waar een tekort was.

Wat is de reden van de afwijking van het budget 2025? Wat is de reden van vertraging?

We hebben op tijd meerdere lijntjes uitgezet, met het idee dat er altijd projecten zijn die niet doorgaan of vertraging oplopen. Daarmee zijn we zoals gepland rond het juiste totaalbedrag uitgekomen.

Wat was de verwachte einddatum (Stadsbegroting 2025) en wat is nu de verwachting?

Er is geen einddatum. Het vergroten van groenareaal en leefbaarheid van de stad is nooit klaar.

Vervanging speelvoorzieningen

Doel

Alle speeltoestellen in de stad optimaal te onderhouden en te vervangen als dit technisch noodzakelijk is.

Wat is er gedaan?

In 2025 zijn op diverse speelplekken ondergronden en speeltoestellen vervangen en onderhouden. Zo is onder andere speelplek de Rietgraaf compleet vernieuwd en is hier een inclusieve speeltuin gerealiseerd. In de Meijhorst zijn de speeltuinen aan de 23e, 25e, 33e, 55e en 62e straat vernieuwd.

Wat is de reden van de afwijking van het budget 2025? Wat is de reden van vertraging?

Door langere levertijden en schaarste aan inzet van mens en middelen gaat de vervanging minder snel dan gewenst. Het restant budget willen we meenemen naar 2026.

Wat was de verwachte einddatum (Stadsbegroting 2025) en wat is nu de verwachting?

Het is een continue proces van vervanging en onderhoud, Dit wordt in 2026 verder ingepland om bij een flink aantal speelplekkenvervanging en onderhoud te realiseren.

Investerings met eigen dekking

Groot-en vervangingsonderhoud

Doel

Dit zijn de vervangingsinvesteringen in het bestaande rioolstelsel. De (kapitaal)lasten van deze investeringen worden gedekt door de rioolheffing. De investeringen hebben het karakter van een doorlopend project.

Wat is er gedaan?

In 2025 is het nieuwe Programma Water en Riolerings 2026-2029 (PWR) waarin een meerjarenplanning is opgenomen, opgesteld en vastgesteld. In 2025 hebben wij circa 40 km aan rioolleidingen geïnspecteerd, gereinigd en beoordeeld. Ongeveer 2 km is gerepareerd door te relinen (locatie Waalkade). Relinen is een innovatieve techniek om oude rioolbuizen van binnenuit te renoveren zonder te hakken, breken of graven, door een nieuwe, naadloze en sterke binnenlaag aan te brengen die uithardt tot een zelfdragende, duurzame leiding. Binnen het project 'Vernieuwingsgolf Spoorbuurt Hengstdal' is ongeveer 400 meter bergingsriool aangelegd in de Dunklerstraat en Obrechtstraat om wateroverlast in de wijk te verminderen. In de wijk Hatert, in de Cort van der Lindenstraat, is circa 650 meter vuilwaterriool vervangen. Binnen hetzelfde project is bovendien circa 500 meter regenwaterriool vernieuwd. Er zijn wadi's aangelegd in de professorenbuurt (Oost – Park 'de lage wendel') om wateroverlast te verminderen. In Winkelsteeg zijn binnen de herinrichting voorzieningen geplaatst om zowel het functioneren als het onderhoud van het rioolstelsel te optimaliseren. Daarnaast is het riool in de straat Achter de Bank vervangen.

Naast vervanging van riolerings hebben we ook geïnvesteerd in pompen en gemalen. Afgelopen jaar hebben we 21 pompen en 4 schakelkasten vervangen of vernieuwd. Daarnaast is een aantal renovaties aan gemalen uitgevoerd (o.a. Raadhuisstraat en Staddijk). En er is een aantal meetinstrumenten (regen-/debietmeters) bijgekomen.

Het datakwaliteitstraject voor de riolerings is voor 80% afgerond en de achterstand in revisies is voor 95% weggewerkt waardoor de gegevens die nodig zijn voor projecten en de oplading van het meerjarenplan rioolvervanging betrouwbaar zijn. Er is verkend om via artificial intelligence (AI) onze riolen te beoordelen en ook onderzocht hoe innovatieve technieken (bijvoorbeeld werken met een drone) ingezet kunnen worden in het beheer van onze grotere riolen. Het hydraulisch model van de gemeente Nijmegen is tot 75% gevalideerd en geeft ons meer inzicht in de werking van het rioolstelsel.

Ten aanzien van de subsidieregelingen kan het volgende worden gemeld:

- voor de subsidie afkoppelen regenpijpen: 74 aanvragen in totaal, waarvan 15 afgewezen, 46 toegewezen en 13 in behandeling;
- voor de subsidie groendaken: 128 aanvragen in totaal, waarvan 2 afgewezen, 109 toegewezen en 17 in behandeling.

Wat is de reden van de afwijking van het budget 2025? Wat is de reden van vertraging?

De investeringen voor de vervanging van riolen hebben het karakter van een doorlopend project.

Wat was de verwachte einddatum (Stadsbegroting 2025) en wat is nu de verwachting?

Het volledige investeringskrediet van 6,5 miljoen euro kan vrijvallen. De nieuwe ramingen 2026 en verder zijn begroot conform het PWR 2026-2029.

Rioolinvesteringen Waalsprong

Doel

Dit zijn de uitbreidingsinvesteringen van de riolering in de Waalsprong. De (kapitaal-)lasten van deze investeringen worden gedekt door de rioolheffing. De investeringen hebben het karakter van een doorlopend project.

Wat is er gedaan?

In 2025 is een bedrag van 1,35 miljoen euro ten laste van dit krediet gebracht, voornamelijk voor de ontwikkeling van plangebied Koudenhoek in Nijmegen-Noord.

Wat is de reden van de afwijking van het budget 2025? Wat is de reden van vertraging?

De realisatie van de kosten in met name het plangebied Vossenpels-Noord start later dan gepland.

Wat was de verwachte einddatum (Stadsbegroting 2025) en wat is nu de verwachting?

De investeringen voor de ontwikkeling van Nijmegen-Noord hebben het karakter van een doorlopend project. Het restant van het project zal worden uitgevoerd in 2026.

Cultuur en Cultureel Erfgoed

Nr ERPx	Bedragen x € 1.000	Totaal Budget	Realisatie tot 2025	Budget '25 - '29	Waarvan budget 2025	Realisatie 2025	Restant
I000014	Cultuurhistorische Panden	1.065	1.065	0	0	0	0
X000002	Archeologisch depot	5.263	4.920	343	343	686	-343
I000080	Museum Valkhof	7.420	1.334	6.086	6.086	7.765	-1.679
X000521	Vervangen trekkenwand Schouwborg	2.500	2.391	109	109	0	109
X000520	Schouwborg Renovatie en GO	40.215	1.070	39.145	2.490	2.336	36.809
I000028	Aanvullend krediet Schouwborg	0	0	0	0	1	-1
I000095	Museum Valkhof rendabel	6.814	4.014	2.800	2.800	1.489	1.311
I000029	Bibliotheek Nijmegen Noord	7.000	244	6.756	0	389	6.367
I000040	Realisatie Ateliers	1.940	0	1.940	0	0	1.940
I000066	Investering bibliotheek Dukenburg	200	0	200	100	0	200
I000067	Vorbereidingskrediet renovatie Lindenberg	100	0	100	100	0	100
Totaal		72.517	15.038	57.479	12.028	12.666	44.813

Nr ERPx	Bedragen x € 1.000	Mogelijke							Bijzonderheden
		Bestuurlijk risico	Opdrachtrisico	Procedures	Verassingen	Materiële	Capaciteit	Subsidies	
I000014	Cultuurhistorische Panden								Afgerond in 2025
X000002	Archeologisch depot								Afronding begin 2026
I000080	Museum Valkhof	L	L	L	L	L	L		Afronding voor de zomer 2026
X000521	Vervangen trekkenwand Schouwborg		M	L	M	L	L	M	
X000520	Schouwborg Renovatie en GO		M	L	M	L	L	M	
I000028	Aanvullend krediet Schouwborg		M	L	M	L	L	M	
I000095	Museum Valkhof rendabel	L	L	L	L	L			
I000029	Bibliotheek Nijmegen Noord	M	M	M	M	M		L	

Nr ERPx	Bedragen x € 1.000	Mogelijke							Bijzonderheden
		Bestuurlijk risico	Opdrachtrisiko	Procedureres	verrassingen	Materiële	Capaciteit	Subsidies	
I000040	Realisatie Ateliers	H	H	H	M	M	M		
I000066	Investering bibliotheek Dukenburg	L	L	L	L	L	L	L	M
I000067	Vorbereidingskrediet renovatie Lindenberg	L	L	L	L	L	L	L	

Cultuurhistorische Panden

Doel

Uw raad heeft geld beschikbaar gesteld voor werkzaamheden aan onze cultuurhistorische panden. Daarmee dragen wij bij aan het doel ons erfgoed veilig te stellen en de aantrekkelijkheid van onze stad te vergroten.

Risico-inschatting realisatie

Afronding in 2025, geen risico's meer

Archeologisch depot

Doel

In 2017 zijn de voorbereidingen gestart voor de renovatie van ons archeologisch depot. Met de provincie Gelderland voegen wij onze depots samen op de locatie van ons archeologische depot aan de Nieuwe Dukenburgseweg. Daarmee gaat het depot voldoen aan de moderne eisen van de tijd en de wet. Ook levert de samenwerking veel synergie- en schaalvoordelen op.

Wat is er gedaan?

Afronding nieuwbouw, exploitatieopzet en ingebruikname. De afstemming met de partners provincie Gelderland en Museum Kam is nagenoeg afgerond.

Wat is de reden van de afwijking van het budget 2025? Wat is de reden van vertraging?

Wij verwachten geen tekort. Bij vaststelling keert de provincie de resterende 20% subsidie uit. Zorgvuldige afstemming met de partners nam meer tijd in beslag.

Wat was de verwachte einddatum (Stadsbegroting 2025) en wat is nu de verwachting?

Verwachte einddatum is eerste kwartaal 2026 (was eind 2025).

Museum Valkhof en Museum Valkhof rendabel

Doel

Het realiseren van een toekomstbestendig museum Valkhof.

Wat is er gedaan?

De aannemer was medio 2025 gereed met de grootschalige renovatie werkzaamheden. Vanaf toen is gestart met de inrichting. Dit is eind 2025 niet helemaal afgerond. Het hele project is voor de zomer van 2026 afgerond.

Wat is de reden van de afwijking van het budget 2025? Wat is de reden van vertraging?

Op basis van een inschatting van de resterende kosten in de laatste fase van het bouwproces verwachten wij een overschrijding van het krediet van € 368.000. Een groot deel van de overschrijding is het gevolg van vertraging in de bouw, waardoor de rentekosten voor onderhanden werk hoger uitvielen dan oorspronkelijk geraamd. Het definitieve beeld verwachten we medio 2026 beschikbaar te hebben.

Verder heeft een aantal inrichtingszaken vertraging opgelopen.

Schouwburg Renovatie en GO en Vervangen trekkenwand Schouwburg

Doel

De Schouwburg is een rijksmonument uit 1961 en is toe aan een grootschalige verbouwing/renovatie aan de buitenzijde en de binnenzijde. Het voldoet niet aan wet- en regelgeving met betrekking tot toegankelijkheid en Arbouwgeving. Het merendeel van de investering gaat naar vervanging van installaties. Daarnaast worden de publieksvoorzieningen, artiestenvoorzieningen en toegankelijkheid- en duurzaamheidsaanpassingen integraal meegenomen in de renovatie van dit rijksmonument.

Wat is er gedaan?

Er is verder gewerkt aan de voorbereidingen zoals het aanvragen van de vergunning, diverse onderzoeken. Het definitieve ontwerp van de verbouwing is gereed. Het technisch ontwerp is in het voorjaar van 2026 gereed. Start bouw staat gepland voor april 2026.

Wat is de reden van de afwijking van het budget 2025? Wat is de reden van vertraging?

Vertraging is opgetreden nadat bekend werd dat er een massawinterverblijf van vleermuizen aanwezig is in de toneeltoren. Hierdoor moeten plannen worden aangepast, wat leidt tot vertraging.

Wat was de verwachte einddatum (Stadsbegroting 2025) en wat is nu de verwachting?

Verwachting is dat medio 2028 de stadsschouwburg gereed is, conform de planning in de Stadsbegroting 2026.

Bibliotheek Nijmegen Noord

Doel

De komende jaren groeit Nijmegen-Noord toe naar een volwaardig stadsdeel met circa 35.000 inwoners. Hiervoor realiseren we een gebouw waarin de bibliotheek samen met de Lindenberg een aanbod voor (cultuur)educatie en ontmoeting realiseert in Nijmegen-Noord. De locatie bevindt zich aan de entree van Hof van Holland. De bouw wordt gelijktijdig met realisatie van het naastgelegen schoolgebouw uitgevoerd.

Wat is er gedaan?

Er is een Technisch Ontwerp gemaakt en ook de aanbesteding is uitgezet. Verwacht wordt om voorjaar 2026 te kunnen starten met de bouw. De oorspronkelijke planning bleek te ambitieus en is noodgedwongen vertraagd. Hiervoor is bij de stadsbegroting 2026-2029 een aanvullend krediet van € 325.000 beschikbaar gesteld. De start van de bouw is voorzien in het voorjaar van 2026, oplevering staat gepland voor medio 2027.

Wat is de reden van de afwijking van het budget 2025? Wat is de reden van vertraging?

De oorspronkelijke planning bleek te ambitieus en is noodgedwongen vertraagd.

Wat was de verwachte einddatum (Stadsbegroting 2025) en wat is nu de verwachting?

Einddatum 2027, zoals ook vastgelegd in de Stadsbegroting 2026.

Realisatie Ateliers

Doel

We willen meer ateliers en broedplaatsen, die voor langere tijd gebruikt kunnen worden. We breiden het aantal ateliers en broedplaatsen uit in bestaande wijken en nemen ateliers mee bij de inrichting van nieuwe wijken. Florerend atelier- en broedplaatsenbeleid draagt bij aan levendige wijken, zo snijdt het mes aan twee kanten. Komende jaren zetten we in op realisatie van broedplaats/atelierruimten op de Streekweg en in de Villa Novastraat, maar we kijken ook naar andere kansen die zich voordoen. Realisatie staat gepland voor 2027 en 2028.

Wat is er gedaan?

Voor de projecten Villa Nova en Streekweg zijn alleen voorbereidende werkzaamheden geweest. Bij Villa Nova is de uitwerking afhankelijk van de woningbouw die ook in dit gebied gerealiseerd wordt. De plannen hangen nauw met elkaar samen. De ateliers en het wijkcentrum worden naar verwachting één ontwikkeling. De financiële haalbaarheid moet verder uitgewerkt worden. Bij de Streekweg zijn een aantal verkennende gesprekken gevoerd. Ook dit project is onderdeel van een grotere ontwikkeling op de Streekweg. In dit gebied wordt gekeken naar woningen, ateliers en bedrijven. De aanwezigheid van de das in het gebied zorgt voor vertraging.

Wat is de reden van de afwijking van het budget 2025? Wat is de reden van vertraging?

Bij Villa Nova zijn we afhankelijk van de plannen om hier ook woningbouw te realiseren. Dat deel van het project heeft vertraging opgelopen. De aanwezigheid van de das in het gebied van de Streekweg zorgt voor vertraging van de totale gebiedsontwikkeling en daarmee ook voor de ateliers.

Wat was de verwachte einddatum (Stadsbegroting 2025) en wat is nu de verwachting?

In de Stadsbegroting 2026 gingen we nog uit van 2026. Verwachte einddatum is op zijn vroegst 2029

Investering bibliotheek Dukenburg

Doel

Winkelcentrum Dukenburg wordt compleet vervangen en er worden woningen toegevoegd. Het OV-knooppunt en de openbare ruimte worden aangepakt. De huidige plek van de bibliotheek belemmert de nieuwe indeling van het winkelcentrum. Deze moet verplaatst worden naar een andere plek. Om dit uit te zoeken, is een voorbereidingskrediet nodig van 2 maal € 100.000. Het is een complexe opgave, omdat we niet zelf gaan bouwen, maar meelopen met de herstructurering van het winkelcentrum, inclusief woningbouw. We verwachten daar meer expertise op te moeten inhuren. Dit betreft een ambitie uit het coalitieakkoord.

Wat is er gedaan?

De realisatie van de bibliotheekvestiging Dukenburg is onderdeel van het grotere project herontwikkeling winkelcentrum Dukenburg door een marktpartij. In 2025 is het concept van de vestiging uitgewerkt, is samen met hen gesproken over de positie in het winkelcentrum, de toekomstige verhouding van de locatie tot de omgeving en zijn de eerste schetsontwerpen gemaakt. Omdat de herontwikkeling van het gehele winkelcentrum langer duurt dan eerder gepland, geldt dit automatisch ook voor de bibliotheekvestiging.

Wat is de reden van de afwijking van het budget 2025? Wat is de reden van vertraging?

De herontwikkeling van het winkelcentrum Dukenburg is een ingewikkelde opgave, waarbij veel verschillende belangen op elkaar afgestemd moeten worden. Voor de bibliotheekvestiging volgen wij het tempo van het winkelcentrum.

Wat was de verwachte einddatum (Stadsbegroting 2025) en wat is nu de verwachting?

We denken momenteel dat de nieuwe bibliotheekvestiging tussen 2029 en 2031 gereed kan zijn. Krediet moet nog worden aangevraagd; er is nu alleen een voorbereidingskrediet.

Vorbereidingskrediet renovatie Lindenberg

Doel

Het gebouw is 50 jaar oud en moet gerenoveerd of vervangen worden. De locatiestudie is afgerond en adviseert een vervolgonderzoek te doen op de huidige plek van de Lindenberg. Hiervoor is een voorbereidingskrediet nodig van € 100.000.

Wat is er gedaan?

In 2025 is er een procesmanager gestart die werkt aan de verkenning van de huisvesting van de hoofdlocatie van de Lindenberg. Gedurende het jaar werd duidelijk dat ook de omgeving van de Lindenberg (rondom het casino) een onderzoek start naar herinrichting. Hierin trekken we samen op. De reeds gedane onderzoeken worden gebundeld en in 2026 met de raad besproken.

Wat is de reden van de afwijking van het budget 2025? Wat is de reden van vertraging?

De kosten van de voorbereidingen vallen in 2026. De onderzoeken gaan langzamer dan gedacht.

Wat was de verwachte einddatum (Stadsbegroting 2025) en wat is nu de verwachting?

Einddatum was eind 2025. Dat wordt nu 2026.

Sport

Nr ERPx	Bedragen x € 1.000	Totaal Budget	Realisatie tot 2025	Budget '25 - '29	Waarvan budget 2025	Realisatie 2025	Restant
I000013	Meerjarige Renovatie Zwembaden	2.816	2.218	598	375	91	507
I000016	Kunstgras Hockeyvelden	3.004	2.271	733	549	547	186
I000020	Sporthal Plus, Hof van Holland (voorheen gymzaal Woenderskamp)	14.067	13.611	456	0	0	456
I000021	Koudenhoek, MF Sportveld (voorheen Broodkorf/Koudenhoek MF Sportveld)	2.000	32	1.968	999	25	1.943
I000023	Clubhuis en kleedkamers korfbalvereniging Keizer Karel	1.800	0	1.800	0	0	1.800
I000024	Clubhuis en kleedkamers Noviomagnum	324	0	324	0	0	324
I000092	Uitbreiding tennisvelden LLTV Nijm-N	200	0	200	200	0	200
I000033	Sportzaal Marie Curiestraat	8.500	0	8.500	0	0	8.500
I000033	Ophogingkrediet Sportzaal Marie Curiestraat	0	0	0	0		0
I000034	Multifunctionaliteit Sportaccommodaties	552	220	332	332	258	74
I000039	Sportcomplex Winkelsteeg	56.400	1.266	55.134	8.000	6.597	48.537
I000042	Sporthal/Locatie Jan Massinkhal	0	0	0	0	0	0
I000068	Sportpark Vossenpels (kunstgras jeugdveld)	400	0	400	100	59	341
I000007	Bulkinvesteringen (jaarschijf 2025) Kunstgrasvelden			1.713	1.713	1.544	169
	Totaal	90.063	19.618	72.158	12.268	9.121	63.037

Nr ERPx	Bedragen x € 1.000	Mogelijke						Bijzonderhe	
		Bestuurlijk risico	Opdrachtris ico	Procedur es	verrassing en	Material en	Capacit eit	Subsidi es	Over den ig
I000013	Meerjarige Renovatie Zwembaden	L	L	L	L	L	L	L	L
I000016	Kunstgras Hockeyvelden	L	L	L	L	L	L	L	L
I000020	Sporthal Plus, Hof van Holland (voorheen gymzaal Woenderskamp)	L	L	L	L	L	L	L	L
I000021	Koudenhoek, MF Sportveld (voorheen Broodkorf/Koudenhoek MF Sportveld)	M	L	M	L	M	M		L
I000023	Clubhuis en kleedkamers korfbalvereniging Keizer Karel	M	L	M	L	M	M		L
I000024	Clubhuis en kleedkamers Noviomagnum	M	L	M	L	M	M		L
I000092	Uitbreiding tennisvelden LLTV Nijm-N	L	L	L	L	L	L	M	L
I000033	Sportzaal Marie Curiestraat	M	L	M		L	M		
I000033	Ophogingkrediet Sportzaal Marie Curiestraat								
I000034	Multifunctionaliteit Sportaccommodaties	L	L	L	L	L	L	L	L
I000039	Sportcomplex Winkelsteeg	L	L	M	M	L	L		L
I000042	Sporthal/Locatie Jan Massinkhal								
I000068	Sportpark Vossenpels (kunstgras jeugdveld)	L	L	L	L	L	L	L	L
I000007	Bulkinvesteringen (jaarschijf 2025) Kunstgrasvelden	L	L	L	L	L	L	L	L

Meerjarige Renovatie Zwembaden

Doel

Het gaat om het verstrekken van middelen op basis van een meerjarig schema voor het plegen van groot onderhoud bij zwembad de Goffert.

Wat is er gedaan?

In 2025 is er voor € 91.000 aan groot onderhoud aan zwembad de Goffert uitgevoerd, in overleg met de gemeente en in overeenstemming met planning.

Wat is de reden van de afwijking van het budget 2025? Wat is de reden van vertraging?

Beschikbaar was € 376.000. Omdat we alleen noodzakelijk onderhoud uitvoeren, schuift het resterend budget door naar volgend jaar.

Wat was de verwachte einddatum (Stadsbegroting 2025) en wat is nu de verwachting?

Het budget is verdeeld over 2024-2026 en zal naar verwachting worden ingezet in 2026 en 2027.

Kunstgras Hockeyvelden

Doel

De vervanging van toplagen kunstgras hockeyvelden.

De hockeyaccommodaties in de gemeente Nijmegen zijn geprivatiseerd. In de nota buitensportaccommodatiebeleid (2018) is de geprivatiseerde situatie geëvalueerd en gecontinueerd. Hiermee ligt de verantwoordelijkheid van investeringen én het onderhoud bij de hockeyverenigingen. Om het risico op de continuïteit van het aanbod van breedtesportactiviteiten te beperken, is tegelijkertijd, met de vaststelling van de nota het besluit genomen om voor de periode 2019 tot en met 2026 de gemeentelijke investeringsbijdrage voor de vervanging van toplagen (basisvervangingskosten) én de onderhoudssubsidie te (blijven) verstrekken. Gezamenlijk met de vertegenwoordiging van de hockeyverenigingen in Nijmegen is de tweede tranche (2019-2022) gemonitord en geëvalueerd. Voor de oorspronkelijke periode 2023-2026 (specifiek voor 2025 én 2026 voor hockeyvereniging NMHC) is een investeringsbijdrage van € 726.000 noodzakelijk om conform afspraak (nota buitensport) alle toplagen van de hockeyvelden in 2026 te vervangen met een financiële bijdrage van de gemeente Nijmegen.

Wat is er gedaan?

In 2025 is bij hockeyvereniging NMHC conform de lastgeving de toplaag en E-layer waterveld 1 plus toplaag en E-layer waterveld 3 plus 33% E-layer toplaag oefendriehoek uitgevoerd.

Wat is de reden van de afwijking van het budget 2025? Wat is de reden van vertraging?

Er is geen afwijking.

Wat was de verwachte einddatum (Stadsbegroting 2025) en wat is nu de verwachting?

De vervanging is volgens planning in 2025 gerealiseerd.

Sporthal Plus, Hof van Holland

Doel

Het realiseren van een Sporthal plus in 'de Woenderskamp'.

Wat is er gedaan?

De investering in de sporthal, inmiddels 'de Boog' genaamd, is afgerond. Het restantkrediet is nodig om zonnepanelen op het dak te plaatsen.

Wat is de reden van de afwijking van het budget 2025? Wat is de reden van vertraging?

In 2025 waren geen uitgaven begroot.

Wat was de verwachte einddatum (Stadsbegroting 2025) en wat is nu de verwachting?

Als de problemen met de netcongestie in Nijmegen-Noord zijn opgelost, kan de opdracht tot het plaatsen van zonnepanelen worden verstrekt. Voorlopig schuiven we de budgetten door naar 2029.

Koudenhoek, MF Sportveld (voorheen Broodkorf/Koudenhoek MF Sportveld)

Doel

Om te voldoen aan de sportbehoefte in Nijmegen-Noord, is er in een nieuw te realiseren wijk in Nijmegen-Noord, de Koudenhoek, een multifunctioneel sportveld met Skills Garden gepland. Dit is een buitensportvoorziening voor het onderwijs, verenigingen én alle bewoners uit de wijk.

Wat is er gedaan?

Er is een programma van eisen opgesteld en een voorlopig ontwerp gemaakt voor het sportpark. Deze accommodatie zal onder andere gebruikt worden voor korfbal (Keizer Karel en Noviomagum verhuizen hier als fusievereniging naartoe). Van de 2,5 velden wordt 1,5 veld multifunctioneel ingericht voor bewegingsonderwijs en de buurt.

Wat is de reden van de afwijking van het budget 2025? Wat is de reden van vertraging?

In 2025 zijn er op het voorbereidingsbudget na geen uitgaven geweest.

Wat was de verwachte einddatum (Stadsbegroting 2025) en wat is nu de verwachting?

De verwachting is dat de nieuwe accommodatie conform planning in 2027 wordt opgeleverd.

Clubhuis en kleedkamers korfbalvereniging Keizer Karel

Doel

Het areaal aan buitensportaccommodaties in Nijmegen-Noord is zowel beperkt in omvang (aantal sportparken) als eenzijdig: alleen voetbal en tennis. Om extra ruimte te creëren voor buitensport in Nijmegen-Noord en iets te doen aan de eenzijdigheid van aanbod, verplaatsen we korfbalvereniging Keizer Karel naar Noord.

Wat is er gedaan?

Er is een programma van eisen opgesteld en een voorlopig ontwerp gemaakt voor het sportpark, waaronder het clubhuis (inclusief kleedkamers).

Wat is de reden van de afwijking van het budget 2025? Wat is de reden van vertraging?

In 2025 zijn er op het voorbereidingsbudget na geen uitgaven geweest.

Wat was de verwachte einddatum (Stadsbegroting 2025) en wat is nu de verwachting?

De verwachting is dat de nieuwe accommodatie conform planning in 2027 wordt opgeleverd.

Clubhuis en kleedkamers Noviomagnum

Doel

In 2022 hebben we opnieuw inzichtelijk gemaakt (thermometer onderzoek) wat de mogelijk (toekomstige) knelpunten (in capaciteit/behoefte) zijn voor de sportverenigingen op de d'Almarasweg (ambtelijk onderzoek). Er is voor de gemeente om deze reden geen aanleiding om een eventuele verhuizing van korfbalvereniging Noviomagum in Brakkenstein (van zuid naar noord) in gang te zetten. Er is wel een tekort/knelpunt gelet op het aantal kleedkamers. Daarvoor staat een bedrag van € 324.000 nu gereserveerd.

Wat is er gedaan?

Noviomagum en Keizer Karel gaan fuseren en zullen als fusievereniging verhuizen naar de nieuwe accommodatie in Koudenhoek.

Wat is de reden van de afwijking van het budget 2025? Wat is de reden van vertraging?

In 2025 waren geen uitgaven begroot.

Wat was de verwachte einddatum (Stadsbegroting 2025) en wat is nu de verwachting?
De verwachting is dat de nieuwe accommodatie conform planning in 2027 wordt opgeleverd.

Uitbreiding tennisvelden LLTV Nijm-Noord

Doel

Uitbreiding van het aantal tennisbanen voor bestaande verenigingen in de Vossenpels.

Wat is er gedaan?

De realisatie is de verantwoordelijkheid van LLTV. De gemeentelijke bijdrage die hiervoor beschikbaar is gesteld, is nog niet toegekend.

Wat is de reden van de afwijking van het budget 2025? Wat is de reden van vertraging?

Door prijsstijgingen door vertraging is 100.000 euro aanvullend budget opgenomen in de stadsbegroting 2026-2029 voor de realisatie van de uitbreiding met twee tennisvelden. LLTV is daarnaast in afwachting van toekenning van de landelijke BOSA-subsidie in 2026, welke randvoorwaardelijk is voor de daadwerkelijke uitvoering.

Wat was de verwachte einddatum (Stadsbegroting 2025) en wat is nu de verwachting?

De verwachting is dat uitvoering medio 2026 start.

Sportzaal Marie Curiestraat

Doel

De sportzaal wordt gerealiseerd in combinatie met nieuwbouw BS Hiday. De nieuwbouwplannen voor BS Hiday bieden een (natuurlijk) geschikt moment om nu de verouderde gymzalen aan de Marie Curiestraat en Heidebloemstraat 201 te vervangen door de nieuwbouw van een sportzaal (twee zaaldelen). Hiermee is concreet sprake van behoud van het aantal zaaldelen in dit gebied (conform toekomstige behoefte). Het betreft een integrale benadering: voor onderwijshuisvesting een geschikte en passende, toekomstbestendige locatie voor BS Hiday. Voor sport een gewenste vervanging van twee gymzalen door een sportzaal (met behoud aantal zaaldelen), aangezien een sportzaal ruimtetechnisch meer mogelijkheden biedt voor de breedtesport. Zo kan de locatie aan de Heidebloemstraat 201 herontwikkeld worden.

Wat is er gedaan?

De voorbereidende werkzaamheden voor de start van het project voor de sportzaal zijn getroffen.

Wat is de reden van de afwijking van het budget 2025? Wat is de reden van vertraging?

Er zijn geen afwijkingen.

Wat was de verwachte einddatum (Stadsbegroting 2025) en wat is nu de verwachting?

De realisatie start eind 2026.

Multifunctionaliteit Sportaccommodaties

Doel

Deze investering vloeit voort uit de nota binnensport. In de nota binnensportaccommodatiebeleid is als speerpunt opgenomen, dat we het multifunctioneel gebruik van onze binnensportaccommodaties maatschappelijk, voor onderwijs en voor sportdoelstellingen willen vergroten. Voor het bevorderen van de multifunctionaliteit zijn aanpassingen en innovatie van onze binnensportaccommodaties nodig. Hiervoor is jaarlijks structureel extra geld nodig, zodat we uitvoering kunnen geven aan dit speerpunt.

Wat is er gedaan?

Er zijn in 2025 van dit budget genderneutrale kleedkamers gerealiseerd in de sportzaal Onder St. Steven.

Wat is de reden van de afwijking van het budget 2025? Wat is de reden van vertraging?

Er zijn geen afwijkingen.

Wat was de verwachte einddatum (Stadsbegroting 2025) en wat is nu de verwachting?

De kleedkamers zijn in 2025 gerealiseerd.

Sportcomplex Winkelsteeg

Doel

In het initiatiefvoorstel 'Coalitieakkoord 2022- 2026' is een investering opgenomen van 30 miljoen euro voor het nieuwe zwembad Winkelsteeg. Bij de eerste voorbereiding op de Stadsbegroting bleek dit onvoldoende om het gewenste zwembad te realiseren. Hiervoor was een aanvulling nodig van 18,5 miljoen euro. Het college heeft de benodigde investering van 18,5 miljoen euro zorgvuldig afgewogen en besloten vast te houden aan de ambities zoals vastgesteld in de 'Toekomstvisie Nijmeegse zwembaden 2020'.

Tijdens de locatiestudie voor het zwembad is de locatie Jan Massink Hal (JMH) nadrukkelijker in beeld gekomen, evenals de JMH zelf. Ons college ziet een grote meerwaarde in het integreren van de huidige JMH in de ontwikkeling van het nieuwe zwembad binnen Winkelsteeg. De JMH is 40 jaar oud, voldoet niet aan de huidige eisen qua duurzaamheid en energie-efficiëntie en is op afzienbare termijn aan vervanging toe. Het realiseren van een nieuw zwembad in de Winkelsteeg met een dubbele sporthal op de eerste verdieping ter vervanging van de huidige JMH biedt vele voordelen.

Voor het ontwikkelen van een nieuwe sporthal is 17,1 miljoen euro nodig. Dit bedrag is in de Stadsbegroting opgenomen als een aanvullend investeringskrediet van 17,1 miljoen euro. Bij raadsbesluit van 3 juli 2024 is 9,2 miljoen euro bestemd voor parkeergarage Winkelsteeg. Resteert 7,9 miljoen euro voor de nieuwe sporthal.

Wat is er gedaan?

De voorbereidende werkzaamheden zijn afgerond, begin 2026 is de omgevingsvergunning onherroepelijk en start de bouw.

Wat is de reden van de afwijking van het budget 2025? Wat is de reden van vertraging?

Er is een afwijking in het budget van 1,4 miljoen euro, wat minder is uitgegeven dan vooraf begroot. De reden hiervoor is de vertraging van de omgevingsvergunning en het later starten van de bouw.

Wat was de verwachte einddatum (Stadsbegroting 2025) en wat is nu de verwachting?

De verwachting is dat het sportcentrum conform planning medio 2028 haar deuren opent.

Sportpark Vossenpels (kunstgras jeugdveld)

Doel

De druk op de voetbalvelden in Nijmegen Noord, specifiek sportpark Vossenpels, is groot. Naar aanleiding van de motie 'de voetbal of legpuzzel' is onderzoek gedaan naar de ruimtelijke en financiële haalbaarheid van het realiseren van extra speelcapaciteit op sportpark Vossenpels. Op basis hiervan is de conclusie dat (in ruimtelijke zin) de aanleg van een extra jeugdveld, binnen de bestaande grenzen van het sportpark, deze extra (gewenste) speelcapaciteit realiseert. Hiermee creëren we extra ruimte voor de (toekomstige) jongste jeugd. Hiervoor is een investeringskrediet nodig van € 400.000.

Wat is er gedaan?

Het beschikbare budget is in overleg met DVOL ingezet voor het plaatsen van verlichting op het hoofdveld en het realiseren van een natuurgrastrainingshoek. Hiervoor was uiteindelijk 100.000 euro geraamd, in plaats van 400.000 euro. Dit had volgens de vereniging meer impact (in het kader van het vergroten van de intensiteit van het gebruik) dan een kunstgras jeugdveld. In de stadsbegroting 2026-2029 is besloten om de resterende 300.000 euro van deze post in te zetten voor sportpark Koudenhoek.

Wat is de reden van de afwijking van het budget 2025? Wat is de reden van vertraging?

Er zijn geen afwijkingen.

Wat was de verwachte einddatum (Stadsbegroting 2025) en wat is nu de verwachting?

De aanpassingen aan het sportpark zijn in 2025 gerealiseerd.

Bulkinvesteringen

Kunstgrasvelden

Doel

De doelstelling van deze investering is het op peil houden van de kwaliteit van de kunstgrasvelden van onze sportverenigingen.

Wat is er gedaan?

- We hebben de toplaag en tussenlaag van het kunstgrasveld op sportpark Brakkenstein vervangen.
- We hebben de toplaag van een kunstgrasveld op sportpark Kwakkenberg vervangen.
- We hebben de toplaag van een kunstgrasveld op sportpark Mariënbosch vervangen.
- We hebben de toplaag van de atletiekbaan op sportpark Brakkenstein vervangen.

Wat is de reden van de afwijking van het budget 2025? Wat is de reden van vertraging?

Er zijn geen afwijkingen.

Wat was de verwachte einddatum (Stadsbegroting 2025) en wat is nu de verwachting?

De maatregelen zijn in 2025 gerealiseerd.

Financiën

Bedrijfsinvesteringen

Nr ERPx	Bedragen x € 1.000	Totaal Realisatie tot Budget	2025	Budget '25 - '29	Waarvan budget 2025	Realisatie 2025	Restant
I000101	International center Nijmegen c.s. Bulkinvesteringen			0	0	56	-56
I000003	Bedrijfsinvesteringen			3.532	3.532	1.657	1.875
	Totaal	0	0	3.532	3.532	1.713	1.819

Nr ERPx	Bedragen x € 1.000	Mogelijke								Bijzonderheden
		Bestuurlijk risico	Opdrachtrisiko	Procedureres	verrassingen	Materialen	Capaciteit	Subsidies	Overig	
I000101	International center Nijmegen c.s.	L	L	L	L	L	L	L	L	Budget beschikbaar vanaf SB 2026
I000003	Bedrijfsinvesteringen	L	L	L	L	L	L	L	L	

International center Nijmegen c.s.

Doel

Voor de huisvesting van het ICN en de extra benodigde kantoorruimte hebben we locaties gevonden als goede voorlopige oplossing. Voor de noodzakelijke aanpassingen en inrichting van deze locaties is in de Stadsbegroting 2026 een bedrag van 0,8 miljoen euro beschikbaar gesteld.

Wat is er gedaan?

De gemaakte kosten in 2025 betreft de kosten vooronderzoek van het ICN.

Wat is de reden van de afwijking van het budget 2025? Wat is de reden van vertraging?

Het investeringsbudget voor de huisvesting van het ICN is vanaf 1 januari 2026 beschikbaar, de kosten van het vooronderzoek zijn echter al in 2025 gemaakt.

Wat was de verwachte einddatum (Stadsbegroting 2025) en wat is nu de verwachting?

De verwachte einddatum is onveranderd. De verwachting is dat de werkzaamheden in 2026 worden afgerond.

Bedrijfsinvesteringen

Doel

Bedrijfsinvesteringen zijn Investerings die noodzakelijk zijn voor de dagelijkse continuïteit in de bedrijfsvoering om de uitvoering van taken te ondersteunen, zowel voor de binnendienst, als de buitendienst medewerker.

Wat is er gedaan?

In 2025 is 1,7 miljoen euro uitgegeven. Grote uitgaven waren de renovatie van de vriesinstallatie van het Triavium (0,46 miljoen euro) en verbetering van de werkplekken van het stadhuis en lokatie Mariënbeurs (0,35 miljoen euro). Aan ICT werd 0,33 miljoen euro uitgegeven.

Wat is de reden van de afwijking van het budget 2025? Wat is de reden van vertraging?

De besteding van het jaarlijkse budget vertoont een wisselend beeld. Van het resterende budget van 1,9 miljoen euro kan 0,3 miljoen euro vrijvallen. Voorgesteld wordt het resterende door te schuiven naar 2026.

Wat was de verwachte einddatum (Stadsbegroting 2025) en wat is nu de verwachting?

Zie toelichting hiervoor.

Lokale heffingen

Woonlasten in vergelijking

Het Centrum voor Onderzoek van de Economie van de Lagere Overheden (COELO) verzamelt al sinds 1998 gegevens op het terrein van de lokale belastingen. Regelmatig worden belangrijke onderzoeken op dit gebied gepubliceerd. Een jaarlijks terugkerende publicatie van COELO is de Atlas van de lokale lasten. Deze Atlas van de lokale lasten is een gezaghebbende publicatie die een zo volledig mogelijk beeld geeft van de (ontwikkeling van de) belangrijkste lokale tarieven van alle gemeenten, provincies en waterschappen in Nederland.

Op de webpagina van COELO ([COELO – Centrum voor Onderzoek van de Economie van de Lagere Overheden](#)) zijn diverse interactieve kaarten, overzichten en databestanden beschikbaar van bovengenoemde lagere overheden. Onderstaand zijn de uitkomsten 2025 van de gemeente Nijmegen ten opzichte van alle andere gemeenten in Nederland weergegeven.

Woonlasten

Bij de vergelijking tussen deelnemers kijken we naar de gemeentelijke woonlasten (totaal van onroerende-zaakbelastingen (OZB), afvalstoffenheffing en rioolheffing). Hierbij wordt elk jaar onderscheid gemaakt tussen de eigenaar en de huurder van een woning.

Ons OZB tarief voor woningen is met een bedrag van € 894 (2024: € 856) erg hoog. Daarmee staat we op plaats 5 (2024: plaats 5) van de duurste gemeenten (totaal 342) in Nederland. Daar staat tegenover dat Nijmegen als het gaat om de afvalstoffenheffing veruit het goedkoopste is met een bedrag van € 34 (2024: € 32). Dit komt doordat de huurder alleen voor afvalzakken (afvalstoffenheffing) betaalt.

Als we naar de rioolheffing kijken dan kost deze in Nijmegen zowel voor een eenpersoonshuishouden als een meerpersoonshuishouden € 221 (2024: € 227). Gemiddeld over de 342 gemeenten genomen, is de rioolheffing voor een eenpersoonshuishouden € 228 en een meerpersoonshuishouden € 246. Nijmegen zit daarmee in 2025 iets onder het gemiddelde.

Belangrijkste conclusies onderzoek COELO 2025 ten aanzien van landelijke woonlasten:

1. De gemiddelde landelijke woonlasten voor een éénpersoonshuishouden bedragen € 972 en voor een meerpersoonshuishouden € 1.063.
2. Ameland heeft met € 596 de laagste woonlasten voor een éénpersoonshuishouden en met € 680 de laagste woonlasten voor een meerpersoonshuishouden.
3. Bloemendaal heeft met € 1.860 de hoogste woonlasten voor een éénpersoonshuishouden en met € 2.117 de hoogste woonlasten voor een meerpersoonshuishouden.
4. Nijmegen staat op plaats 43 (2024: plaats 35) van boven met gemiddeld € 1.132 (2024: € 1.099) aan woonlasten voor een éénpersoonshuishouden en op plaats 79 (2024: plaats 66) van boven met gemiddeld € 1.149 (2024: € 1.115) aan woonlasten voor een meerpersoonshuishouden.
5. Als we kijken naar vergelijkbare kennissteden (woonlasten meerpersoonshuishouden) zijn Tilburg (2025: € 804), Eindhoven (2025: € 977), Enschede (2025: € 1.061) en Arnhem (2025: € 1.100) goedkoper. Kennissteden als Leiden (2025: € 1.322) en Groningen (2025: € 1.216) zijn duurder.

OZB

OZB Woningen

Ons OZB tarief 2025 voor woningen van 0,1801% (2024: 0,1781%) zit in de top 3 (2024: top 3) van de hoogste tarieven van de 342 Nederlandse gemeenten. Texel heeft het laagste tarief 2025 van 0,0323%.

OZB Niet woningen

Voor niet woningen geldt dat we voor eigenaren in 2025 op plaats 1 (2024: plaats 1) en voor gebruikers op een gedeelde 342^e (2024: idem) van boven staan.

OZB niet woningen eigenaren

Nijmegen heeft het hoogste tarief 2025 van 1,0178% (2024: 1,0015%). Texel heeft het laagste tarief 2025 van 0,0733% (2024: 0,0719%).

OZB niet woningen gebruikers

Sittard-Geleen heeft het hoogste tarief 2025 van 0,6185% (2024: 0,6050%). In Nijmegen betalen gebruikers van niet woningen sinds 2018 geen OZB aan de gemeente (OZB deel gebruikers niet woningen is afgeschaft en verschoven naar OZB deel eigenaren niet woningen). In totaal hanteren 13 gemeenten in Nederland dit 'nul-tarief'.

Gecombineerd is het OZB tarief 2025 voor niet woningen (tarief eigenaar en gebruiker bij elkaar opgeteld) in Nijmegen 1,0178% (2024: 1,0015%) en komt hiermee op plaats 4 (2024: plaats 4) van het hoogste gecombineerde tarief van de 342 Nederlandse gemeenten. Sittard-Geleen heeft gecombineerd het hoogste tarief 2025 van 1,3944% (2024: 1,3878%).

Conclusie totale woonlasten

Nijmegen ligt qua woonlasten in 2025 met een gemiddeld bedrag van € 1.149 boven het landelijk gemiddelde van € 1.063 (meerpersoonshuishouden) en staat daarmee op plaats 79 van de duurste Nederlandse gemeenten (342) die door COELO zijn onderzocht. Vergelijkbare kennissteden zijn in 2025 over het algemeen goedkoper dan Nijmegen.

Toelichting per belastingsoort

Onroerende zaakbelasting

De OZB wordt conform wetgeving opgelegd naar een percentage van de WOZ waarde. Voor de WOZ waarde wordt de waarde peildatum van 1 januari van het jaar voorafgaand aan het belastingjaar gehanteerd. Voor belastingjaar 2025 is deze peildatum dus 1 januari 2024.

In 2025 bedroeg de OZB opbrengst 113,7 miljoen euro (2024: 108,1 miljoen euro). De opbrengst over belastingjaar 2025 is 0,2 miljoen euro hoger dan het geraamde bedrag van de dynamische begroting (113,5 miljoen euro).

In het kader van de herwaardering WOZ 2025 zijn er 99.950 WOZ-beschikkingen (2024: 97.672) afgegeven.

Naar aanleiding van deze beschikkingen is er tegen 2.864 WOZ beschikkingen een bezwaarschrift ingediend (exclusief ambtshalve) (2024: 3.877). Procentueel uitgedrukt is er tegen 2,87% (2024: 3,97%) van de opgelegde beschikkingen bezwaar ingediend. Van deze bezwaren is 31% (2024: 25%) geheel of gedeeltelijk gegrond verklaard. Wij zijn in staat geweest om 99% (2024: 97%) van de WOZ bezwaren in 2025 af te handelen. Van de nog niet afgedane bezwaren was de wettelijke termijn op 31 december 2025 nog niet verlopen of is er verdaagd, loopt er nog een beroepsprocedure of is in overleg met de belanghebbende besloten het bezwaar aan te houden. De toegewezen bezwaren worden geanalyseerd en op basis van de uitkomsten daarvan wordt beoordeeld of we processen/procedures kunnen aanpassen om deze kwalitatief verder te verbeteren.

De Waarderingskamer heeft aan ons op 6 januari 2025 een goedkeurende verklaring afgegeven, zodat de WOZ-beschikkingen over het belastingjaar 2025, met waardepeildatum 1 januari 2024 afgegeven konden worden aan belanghebbenden.

Zoals aangegeven bij ontwikkelingen in de stadsbegroting 2025-2028 was de coalitie van PVV, VVD, NSC en BBB van plan om de jaarlijkse stijging van de OZB aan banden te leggen (hoofdlijnenakkoord 2024-2028 'Hoop, lef en trots'). Door de val van dit kabinet op 3 juni 2025 is op dit moment niet duidelijk of dit mogelijk nog een vervolg gaat krijgen in de toekomst. We blijven de eventuele ontwikkelingen op dit terrein monitoren.

Bedragen x € 1.000	Opbrengst OZB
Raming stadsbegroting 2025-2028	113.544
Begrotingsbehandeling	0
Primitieve begroting 2025	113.544
Aanpassingen 2025	0
Dynamische begroting 2025	113.544
Meeropbrengst in stadsrekening 2025	153
Opbrengst OZB in stadsrekening 2025	113.697

Bedrijven Investeringszone

Zoals aangegeven bij ontwikkelingen in de stadsbegroting 2025-2028 liep ten tijde van het opstellen van de stadsbegroting 2025-2028 een onderzoek of het mogelijk was om een Bedrijven investeringszone (BIZ) op te richten voor de ondernemers op bedrijventerrein TPN-West in Nijmegen met ingang van 2025. De betreffende verordening Bedrijveninvesteringszone ondernemers bedrijventerrein Noord- en Oostkanaalhavens en Westkanaaldijk (TPN-West) 2025-2029 is op 18 december 2024 door de raad vastgesteld. Dit onder voorbehoud van de uitkomst van de wettelijk verplichte draagvlakmeting onder de betrokken ondernemers. Op 28 februari 2025 zijn alle bij de gemeente Nijmegen retour ontvangen stembiljetten beoordeeld op geldigheid en geteld door de benoemde stemcommissie en een (onafhankelijk) notaris. Gebleken is dat er onvoldoende draagkracht was onder de stemgerechtigde ondernemers om de BIZ in te voeren. Voorgenoemde verordening is daarom op 10 september 2025 door de raad ingetrokken. De uitkomst heeft tot herbezinning geleid bij het bestuur van TPN-West en in samenspraak met de leden is besloten om eerst actief meer leden op het bedrijventerrein te werven voordat er mogelijk vervolg wordt gegeven aan een volgende BIZ-ronde.

Afvalstoffenheffing

Al met ingang van 2017 is het vaste deel afvalstoffenheffing afgeschaft. Daarmee is deze lastenverschuivingsmaatregel (in 3 jaar tijd vaste deel afvalstoffenheffing verschoven naar de OZB) uit het coalitieakkoord 2014-2018 'Samen voor Nijmegen: sociaal, duurzaam en ondernemend' volledig verwerkt. De gebruikers betalen alleen nog het variabele deel afvalstoffenheffing via de rode of groene huisvuilzak dan wel via de ondergrondse containers. De prijzen 2025 bedragen:

- voor de rode zak € 0,75 (2024: € 0,69);
- voor de groene zak € 1,20 (2024: € 1,09) en
- voor elke aanbidding in de ondergrondse container € 1,20 (2024: € 1,09).

Rioolheffing

De belasting wordt geheven bij de eigenaar van een pand, dat is aangesloten op de gemeentelijke riolering of voorziening. Het tarief is afhankelijk van de WOZ-waarde van het aangesloten pand. Het tarief 2025 bedraagt 0,0444% van de WOZ-waarde (2024: 0,0472%) voor zowel woningen als niet-woningen. Per perceel hoeft in belastingjaar 2025 niet meer dan € 4.440 (2024: € 4.720) aan rioolheffing (maximaal belaste WOZ-waarde voor rioolheffing bedraagt 10 miljoen euro) te worden betaald (Dit betreft de zogenaamde 'aftoppingsgrens'). Alle panden met een waarde van 10 miljoen euro of hoger betalen in 2025 dus niet meer rioolheffing dan de genoemde € 4.440. Deze aftoppingsgrens van 10 miljoen euro is afkomstig uit het coalitieakkoord 2014-2018 'Samen voor Nijmegen: sociaal, duurzaam en ondernemend'.

Rioolheffing mag maximaal kostendekkend zijn. Kostendekkend betekent dat de opbrengsten de kosten niet mogen overstijgen. Het maximale dekkingspercentage bedraagt daarmee 100%.

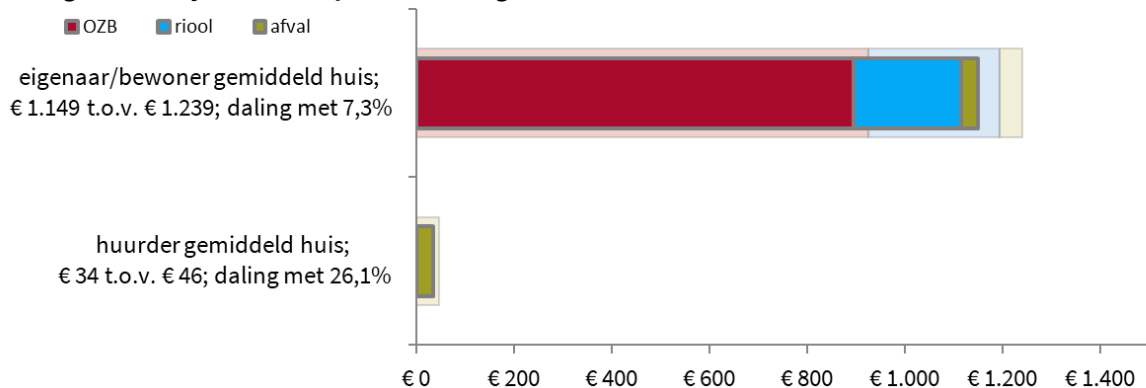
Bedragen x € 1.000	Opbrengst Rioolheffing
Raming stadsbegroting 2025-2028	16.624
Begrotingsbehandeling	0
Primitieve begroting 2025	16.624
Aanpassingen 2025	0
Dynamische begroting 2025	16.624
Minderopbrengst in stadsrekening 2025	20
Opbrengst Rioolheffing in stadsrekening 2024 (belastingjaar 2024)	16.644

Lastendruk: vergelijking realisatie 2025 ten opzichte van stadsbegroting 2025-2028

Onder woonlasten (lastendruk) verstaan we: onroerende zaakbelastingen, afvalstoffen- en rioolheffing. Het zijn belastingen waarmee ieder huishouden en bedrijf in een gemeente jaarlijks mee te maken krijgt.

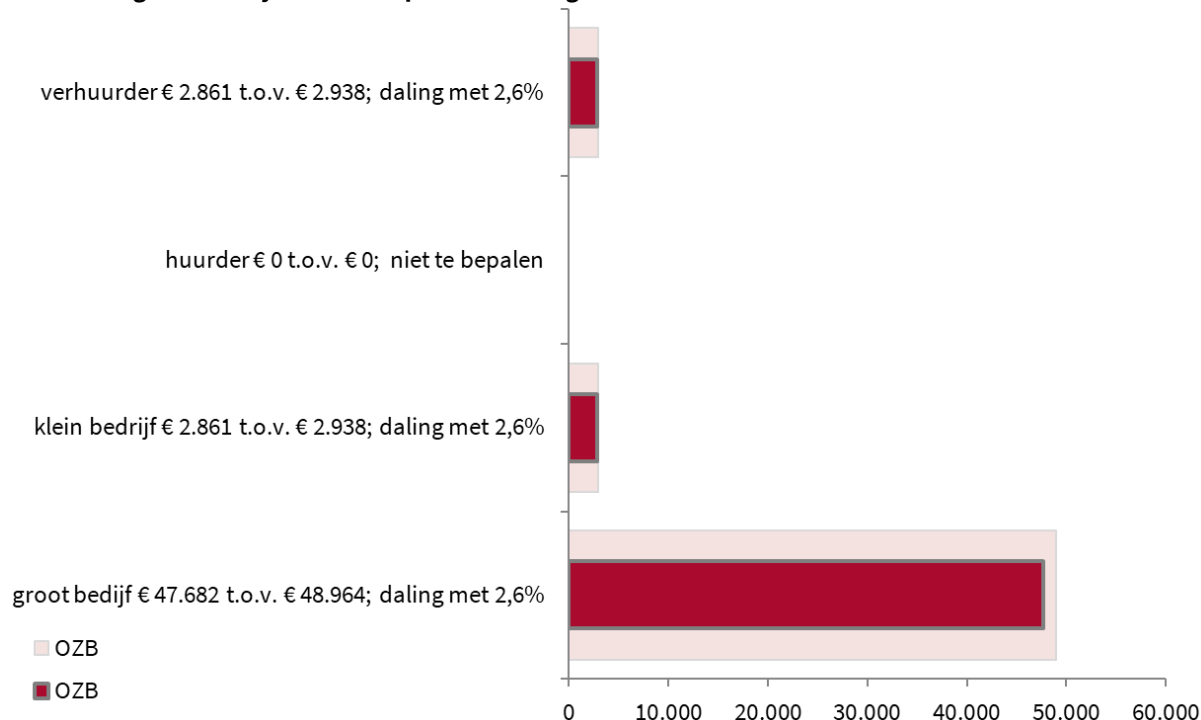
Onderstaande grafieken geven de werkelijke lasten ten opzichte van de begrote lasten weer ten aanzien van de woonlasten van woningen en de OZB lasten van niet woningen.

Woningen werkelijk 2025 ten opzichte van begroot 2025



Uit bovenstaande grafiek blijkt dat de werkelijke woonlasten voor de eigenaar/bewoner en de verhuurder lager uitvallen dan de woonlasten zoals deze voor 2025 zijn begroot. Voor de werkelijke woonlasten is uitgegaan van de gepubliceerde cijfers van COELO 2025. Het verschil wordt veroorzaakt doordat de gemiddelde WOZ-waarde volgens het CBS (gepubliceerd april 2025) waar COELO vanuit is gegaan, lager uitvalt dan de gemiddelde WOZ-waarde waarvan bij het opstellen van de stadsbegroting 2025 (opgesteld zomer 2024) is uitgegaan. Achteraf gezien zijn de geraamde woonlasten 2025 te hoog ingeschat. Dit is ook opgemerkt in de stadsbegroting 2026-2029 bij de bepaling van de geraamde woonlasten 2026.

Niet-woningen werkelijk 2025 ten opzichte van begroot 2025



Uit bovenstaande grafiek blijkt dat de werkelijke lasten voor de bedrijven een fractie lager liggen dan voor 2025 is begroot.

Parkeerbelasting

Parkeerbelasting wordt geheven in het kader van regulering van parkeren. De gemeentelijke parkeerinkomsten bestaan uit parkeerbelastingopbrengsten en privaatrechtelijke opbrengsten. Privaatrechtelijke opbrengsten zijn vooral de opbrengsten die gegenereerd worden op afgesloten parkeerterreinen en parkeergarages. Onze verordening parkeerbelastingen maakt onderscheid tussen kort parkeren, parkeervergunningen en naheffingsaanslagen. In 2020 heeft de raad een nieuwe parkeernota vastgesteld. De uitwerking hiervan heeft in 2021 plaatsgevonden.

De opbrengst parkeerbelastingen wordt gebruikt ter dekking van de kosten van onder andere parkeervoorzieningen, het selectief toegangssysteem voor de binnenstad en het fietsparkeren (gratis bewaakte stallingen). Ook wordt handhaving op parkeren uit de opbrengst betaald.

De parkeerbegroting is in 2025 volgens de gemeentelijke richtlijnen opgehoogd met de prijsindexering en een extra verhoging van € 450.000. Deze verhoging is gedekt met de geldende parkeertarieven.

De belangrijkste tarieven:

- parkeren kort in het centrum: € 3,90 per uur (2024: € 3,60 per uur)
- parkeren kort in de eerste ring: € 2,80 per uur (2024: € 2,50 per uur)
- dagtarief op de parkeerterreinen de Wedren, Julianaplein en Oude Stad € 11,00 per dag (2024: € 10,00)

Precariobelasting

Precariobelasting wordt in rekening gebracht bij degene die bepaalde voorwerpen op, onder of boven de voor openbare dienst bestemde gemeentegrond heeft. De grondslag is het aantal vierkante meters dat in gebruik is. Het aantal vierkante meters maal het tarief bepaalt de te innen belasting. De opbrengst precariobelasting is onder andere afhankelijk van het aantal evenementen dat plaats vindt. Ook wordt precario geheven over het gebruik van gemeentegrond door bijvoorbeeld aannemers bij bouwactiviteiten en het gebruik van terrassen op gemeentegrond.

Reclamebelasting

Zoals aangegeven bij ontwikkelingen in de stadsbegroting 2025-2028 heeft de raad op 20 december 2023, bij het vaststellen van de verordening reclamebelasting 2024, besloten om de tarieven reclamebelasting jaarlijks met 10% extra te verhogen bovenop het jaarlijkse gemeentelijke indexeringspercentage (2025: 4,57%). Dit naar aanleiding van de uitgevoerde evaluatie van het Binnenstadfonds (collegevoorstel 'Evaluatie Binnenstadfonds' van 11 juli 2023 en raadsinformatiebrief 'Evaluatie en continuering Binnenstadfonds' van 1 november 2023). De tarieven reclamebelasting zijn daarom in 2025 met 14,57% verhoogd.

Marktgeden

De marktgeldverordening is gekoppeld aan de marktverordening. Hierin is onder andere opgenomen welke terreinen zijn aangewezen voor het houden van markten en op welke dagen de markten worden gehouden. De marktgeldverordening regelt dat de gebruiker van die terreinen een recht verschuldigd is gedurende de uren dat er markt is. De tarieven in de marktgeldverordening worden berekend per kraam, per strekkende meter. Er is een tariefdifferentiatie opgenomen die aansluit bij het aantal uren dat de markt open is. Het tarief voor markten waar een marktorganisatievergunning voor is afgegeven, wordt gedurende de in de organisatievergunning opgenomen periode, per marktplaats per vierkante meter berekend.

Toeristenbelasting

Toeristenbelasting kan worden geheven indien er binnen de gemeente verblijf gehouden wordt door personen die niet als inwoner in de gemeentelijke basisadministratie zijn ingeschreven.

De toeristenbelasting wordt achteraf geheven. De toeristenbelasting is pas verschuldigd als daadwerkelijke overnachting heeft plaats gevonden. Op het tarief vindt een jaarlijkse indexering plaats. Een veelvoud van de jaarlijks ontvangen toeristenbelasting wordt door de gemeente jaarlijks geïnvesteerd in de toeristische sector. Daarbij gaat het naast het promoten van de stad, om aansluiting bij regionale projecten zoals het wandelnetwerk en investeringen in de binnenstad die erop gericht zijn meer bezoekers naar de stad te trekken.

Overige leges en rechten

Zoals aangegeven bij ontwikkelingen in de stadsbegroting 2025-2028 heeft de Minister van BZK voorgesteld om het besluit om verbouwactiviteiten per 1 januari 2025 onder het stelsel van kwaliteitsborging te brengen, uit te stellen. Verbouwactiviteiten vallen daarom nog niet onder de Wet kwaliteitsborging (Wkb). Wanneer dit wel gebeurt, is vooralsnog niet bekend. Net als in 2024 is het dan ook voor het jaar 2025 lastig inschatten wat de financiële gevolgen zijn van deze uitgestelde invoering. We zijn daarom in 2025 dicht bij de huidige werkwijze gebleven en blijven de effecten monitoren. De evaluatie zoals toegezegd bij de vaststelling van de legesverordening 2024 (20 december 2023) is daarom ook niet uitgevoerd in 2025 en niet verwerkt in de legesverordening 2026 (door de raad vastgesteld op 17 december 2025). De verwachting is dat het ook voor het jaar 2026 lastig inschatten blijft wat de financiële gevolgen van deze uitgestelde invoering zijn.

Uitgangspunt in onze gemeente is dat de leges, rechten en tarieven maximaal kostendekkend zijn. Dit wil zeggen dat de op de belastingplichtige te verhalen kosten in de tarieven dienen te worden opgenomen. Hiertoe wordt de gemeentelijke richtlijn Kostentoerekening leges en tarieven gehanteerd. Onze tarieven worden planmatig aan de hand van deze richtlijn getoetst. De kostendekkendheid van gemeentelijke leges is dynamisch. Veranderingen in de gemeentelijke organisatie en/of processen dan wel aanpassing van de legestarieven hebben gevolgen voor de kostendekkendheid. Op dit moment voldoen wij met de huidige kostendekkendheid aan de opbrengstennorm van artikel 229b van de Gemeentewet.

Nijmegen kent een vijftal verordeningen waarbij de regel geldt dat de geraamde baten niet hoger mogen zijn dan de geraamde kosten. Dit zijn de verordeningen rioolheffing, marktgelden, leges, scheepvaartrechten en de reinigingsheffing.

Belastingopbrengsten en kwijtschelding

Bedragen * €1 mln	Begroot SB 2025-2029	Begroot dynamisch	Opbrengst 2025
Onroerende zaakbelasting	113,5	113,5	113,7
Parkeergelden	22,1	22,3	19,6
Rioolheffing	16,6	16,6	16,6
Leges bouwvergunningen	7,4	7,4	7,4
Opbrengst restafvalzakken	3,1	3,1	3,1
Opbrengst clics (ondergrondse afvalcontainers)	0,4	0,4	0,4
Opbrengst vast tarief reinigingsrecht	0,9	0,9	0,7
Leges burgerzaken	2,3	3,8	5,1
Toeristenbelasting	0,9	0,9	1,2
Parkeerboetes	1,2	1,2	1,5
Scheepvaartrechten	0,7	0,7	0,9
Precariobelasting	0,6	0,6	0,7
Marktgelden	0,2	0,2	0,2
Reclamebelasting	0,2	0,2	0,2
Eenmalige rioolaansluiting	0,1	0,1	0
Overige leges	1,6	1,5	2,4
Totaal	171,8	173,4	173,7

De financiële verschillen tussen de begroting en de realisatie zijn bij de programma's toegelicht .

Kwijtschelding

Bij een inkomen op bijstandsniveau kon een belastingplichtige ook in 2025 onder bepaalde omstandigheden in aanmerking komen voor kwijtschelding van de leges voor de aanvraag gehandicaptenparkeerkaart en -plaats. Voor de overige belastingen en leges is geen kwijtschelding mogelijk.

De regels voor kwijtschelding – zoals vastgelegd in de Beleidsregel invordering gemeentelijke belastingen 2021 – wordt getoetst aan de Uitvoeringsregeling Invorderingswet 1990. De omstandigheden waaronder men in aanmerking voor kwijtschelding kan komen zijn:

- U heeft een minimum inkomen.
- U heeft geen eigen woning, tenzij de hypotheek hoger is dan de WOZ-waarde.
- U heeft geen voertuig dat meer waard is dan € 2.269.

Kostenonderbouwing

In de paragraaf Lokale heffingen dient inzicht gegeven te worden in de mate van kostendekkendheid van heffingen waarbij de tarieven niet meer dan kostendekkend mogen zijn. Het betreft de volgende heffingen: leges, rioolheffing, eenmalig rioolaansluitingsrecht, afvalstoffenheffing, marktgelden en scheepvaartrechten. De nieuwe regels die in het Besluit Begroting en Verantwoording (BBV) zijn opgenomen vereisen inzicht in op welke wijze bij de berekening van tarieven van heffingen die hoogstens kostendekkend mogen zijn, is bewerkstelligd dat de geraamde baten de ter zake geraamde lasten niet overschrijden. Verder moet informatie gegeven worden over de beleidsuitgangspunten en hoe deze gehanteerd zijn bij de tariefstelling. In de jaarrekening wordt in de paragraaf lokale heffingen verantwoording afgelegd of de tarieven inderdaad kostendekkend zijn geweest, ofwel of de werkelijke baten de gerealiseerde lasten niet hebben overschreden.

Hoofdstuk 1 - Algemene dienstverlening	Taakveld	Overhead	Opbrengst	Realisatie	Begroting
Paragraaf 1 - Burgerlijke stand	439.002	207.650	485.243	75,04%	79,82%
Paragraaf 2 - Reisdocumenten en Nederlandse identiteitskaart	2.939.715	766.385	3.283.216	88,59%	93,39%
Paragraaf 3 - Rijbewijzen	553.177	221.199	597.812	77,20%	88,76%
Paragraaf 4 - Verstrekkingen in het kader van de basisregistratie persoonsgegevens	222.322	135.870	247.534	69,11%	78,83%
Paragraaf 5 - Bestuursstukken	0	0	0	0,00%	0
Paragraaf 6 - Vastgoedinformatie	0	0	0	0,00%	0
Paragraaf 7 - Overige publiekszaken	71.624	26.061	90.351	92,49%	52,81%
Paragraaf 8 - Gemeentearchief	4.586	2.710	3.946	54,08%	9,14%
Paragraaf 9 - Bijzondere wetten	1.215.188	735.341	1.890.922	96,94%	74,49%
Paragraaf 10 - Diversen	36.582	22.952	33.254	55,86%	74,05%
Totaal hoofdstuk 1	5.482.195	2.118.168	6.632.278	87,26%	78,77%

Hoofdstuk 2 - Omgevingswet	Taakveld	Overhead	Opbrengst	Realisatie	Begroting
Paragraaf 1-14 Algemene bepalingen	5.865.114	3.366.090	7.437.727	80,57%	93,58%
Totaal hoofdstuk 2	5.865.114	3.366.090	7.437.727	80,57%	93,58%

Hoofdstuk 3 - Europese dienstenrichtlijn	Taakveld	Overhead	Opbrengst	Realisatie	Begroting
Paragraaf 3.1 - Horeca	230.751	143.092	194.946	52,15%	49,55%
Paragraaf 3.2 - Seksbedrijven	927	575	1.095	72,90%	80,56%
Paragraaf 3.3 - Winkeltijdenwet	3.267	2.026	307	5,80%	5,86%
Paragraaf 3.4 - Organiseren van evenement of markt	194.568	120.656	151.234	47,98%	41,96%
Paragraaf 3.5 - Standplaatsen	11.592	7.188	10.030	53,41%	39,55%
Paragraaf 3.6 - Huisvestingswet 2014	0	0	0	0,00%	0,00%
Paragraaf 3.7 - In dit hoofdstuk niet benoemd besluit	417	259	321	47,49%	47,94%
Totaal hoofdstuk 3	441.522	273.796	357.933	50,04%	44,46%

Recapitulatie Hoofdstuk 1, 2 en 3	Taakveld	Overhead	Opbrengst	Realisatie	Begroting
Kostendekking Hoofdstuk 1	5.482.195	2.118.168	6.632.278	87,26%	78,77%
Kostendekking Hoofdstuk 2	5.865.114	3.366.090	7.437.727	80,57%	93,58%
Kostendekking Hoofdstuk 3	441.522	273.796	357.933	50,04%	44,46%
Totaal	11.788.831	5.758.054	14.427.938	82,23%	86,40%

Kostendekkendheid rioolheffing

Bedragen * € 1	Begroot	realisatie
Kosten	14.702.364	14.524.150
Personeel	1.178.861	1.289.381
Overhead	742.682	812.310
Totaalkosten	16.623.907	16.625.842
Opbrengstheffingen	16.623.907	16.644.039
Dekkingspercentage	100%	100%

Kostendekkendheid eenmalige rioolaansluiting

Bedragen * € 1	Begroot	realisatie
Kosten	88.774	0
Personeel	0	0
Overhead	0	0%
Totaalkosten	88.774	0
Opbrengstheffingen	88.774	0
Dekkingspercentage	100%	0

Kostendekkendheid afvalstoffenheffing

Bedragen * € 1	Begroot	realisatie
Kosten	14.081.822	14.792.803
Personeel	576.855	576.383
Overhead	363.419	363.121
Totaalkosten	15.022.096	15.732.307
Opbrengstheffingen	3.506.053	4.179.302
Dekkingspercentage	23%	27%

Kostendekkendheid marktgelden

Bedragen * € 1	Begroot	realisatie
Kosten	114.217	152.120
Personeel	186.830	173.833
Overhead	117.703	109.515
Totaalkosten	418.750	435.468
Opbrengstheffingen	208.833	178.022
Dekkingspercentage	50%	41%

Kostendekkendheid scheepsvaartrechten

Bedragen * € 1	Begroot	realisatie
Kosten	867.588	1.088.465
Personeel	162.268	162.213
Overhead	102.229	102.194
Totaalkosten	1.132.085	1.352.872
Opbrengstheffingen	721.305	868.104
Dekkingspercentage	64%	64%

Kostendekkendheid parkeerboetes

Bedragen * € 1	Begroot	realisatie
Kosten	310.580	330.284
Personeel	1.564.834	1.502.872
Overhead	782.417	751.436
Totaalkosten	2.657.831	2.584.592
Opbrengstheffingen	1.165.691	1.529.186
Dekkingspercentage	44%	59%

Bedrijfsvoering

Organisatieontwikkeling

We hebben in 2025 activiteiten ontplooid om de gemeentelijke bedrijfsvoering mee te laten veranderen met de eisen die worden gesteld door de samenleving, het bestuur, de raad en onze eigen professionaliteit.

De reflectie op de activiteiten in het kader van organisatieontwikkeling staan opgenomen in het programma Bestuur & Organisatie.

Bekostiging ontwikkeling organisatie

In 2025 is er geld vrijgemaakt om de bedrijfsvoering van de ambtelijke organisatie te vergroten. Dit geld is gedurende het jaar geïnvesteerd in het aannemen van nieuw personeel. De nieuwe personele kosten kunnen onder het tabblad Personeelskosten worden gevonden.

Personeel

De bezetting is in 2025 met 100 fte hoger dan de geraamde formatie. De afgesproken werkzaamheden vergden extra loonsom waarvoor ook budgetten waren gereserveerd in de stadsbegroting. In de praktijk blijkt het door de krappe arbeidsmarkt lastig om de functies met medewerkers in eigen dienst in te vullen. We hebben voor deze functies moeten inhuren. Dat zien we terug in het overschot op de loonsom en de uitgaven aan inhuur.

De reflectie op de activiteiten met betrekking tot personeel staat opgenomen in het programma Bestuur & Organisatie.

In de onderstaande tabel is de omvang van fte's en de loonsom opgenomen van de ambtelijke én bestuurlijke organisatie

Jaar	Totaal begrote loonsom	Realisatie loonsom	Uitgaven tov begroting	FTE begroot	Fte werkelijk
Bedragen (x € 1.000)				31-dec	31-dec
2024	155.876	151.313	-4.562	1.720	1.770
2025	170.350	163.828	-6.521	1.774	1.874

In de onderstaande tabel is de omvang van fte's en de loonsom opgenomen van de ambtelijke zonder bestuurlijke organisatie

Jaar	Totaal begrote loonsom	Realisatie loonsom	Uitgaven tov begroting	FTE begroot	Fte werkelijk
Bedragen (x € 1.000)				31-dec	31-dec
2024	151.683	148.089	-3.593	1.649	1.704
2025	167.053	161.284	-5.769	1.703	1.810

in 2025 waren er 261 resultaatopdrachten (interne vacatures). Ten opzichte van 2024 (271) is dat een daling van 3,7%. Ondanks de lichte daling geven de cijfers aan dat de vaste en tijdelijke behoefte en dynamiek van de organisatie nog steeds hoog is.

Het aantal externe vacatures steeg van 114 naar 144. In totaal hebben 3.808 sollicitanten gereageerd. Niet elke vacature is even makkelijk te vullen, maar Nijmegen als geheel kan op basis van deze cijfers als een aantrekkelijke werkgever worden beschouwd.

Inhuurkosten

Inhuur wordt betaald uit daarvoor specifiek begrote budgetten, niet in te vullen vacatureruimte en programmabudgetten inclusief extra gelden van buiten voor specifieke (project)werkzaamheden. Er wordt ingehuurd voor vervanging bij ziekte, tijdelijke pieken in het werk en voor tijdelijke werkzaamheden en projecten waarvoor we de capaciteit of specialistische kennis niet zelf in huis hebben en budgetten tijdelijk beschikbaar zijn gesteld.

Daarnaast lukte het vanwege de krappe arbeidsmarkt ook in 2025 niet altijd om noodzakelijk personeel aan ons te binden via reguliere werving. Zeker niet als de behoefte een tijdelijk karakter heeft. Inhuur is dan de enige mogelijkheid om de afgesproken werkzaamheden uit te kunnen voeren. Dat er in 2025 ten opzichte van 2024 minder is begroot op inhuur kan verklaard worden doordat de gemeente Nijmegen inhuur voor meer problemen niet als eerste oplossing zag. In de realisatie is er toch regelmatig voor gekozen om in te huren.

In onderstaand overzicht staat weergegeven voor welke categorie is ingehuurd

Categorie	Begroting 2024	Begroting 2025	Realisatie 2024	Realisatie 2025
Bedragen in € 1.000				
Programma's	201	168	5.438	3.185
Uitvoeringskosten Programma's	15.003	4.977	24.747	32.378
Planexploitaties			1.914	178
Investeringsen			325	126
Totale inhuur	15.204	5.145	32.424	35.867

In 2025 zijn de totale kosten van inhuur ten opzichte van 2024 gestegen. De totale kosten van inhuur bedroegen 22,2% van de totale loonsom. Dit is een minimale stijging ten opzichte van 2024 toen de kosten van inhuur net onder 22% bleven. Cijfers van de andere 100.000+ gemeenten lieten in 2024 een daling in de inhuurkosten zien. Nijmegen sluit vooralsnog niet aan bij deze trend.

De bedrijfsvoering van de gemeente is gericht op het zo optimaal en effectief mogelijk uitvoeren van de bedrijfsstrategie en de doelen die gesteld zijn om gemeentelijke opgaven te realiseren. We leveren dagelijks producten en diensten om uitvoering van de primaire processen mogelijk te maken.

In onderstaande tabel zijn de uitvoeringskosten weergegeven zoals deze ten laste van de programma's zijn gebracht.

Programma; bedragen x € 1 miljoen	Begroot dynamisch	Realisatie	Resultaat
Bestuur en organisatie	84,2	84,2	-
Veiligheid	8,4	8,4	-
Economie en toerisme	2,8	2,8	-
Welzijn, Wijkontwikkeling en Zorg	25,3	25,3	-
Werk en Inkomen	20,7	20,7	-
Onderwijs	3,7	3,7	-
Bereikbaarheid	10,0	10,0	-
Wonen en stedelijke ontwikkeling	14,2	14,2	-
Openbare ruimte	8,6	8,6	-
Cultuur en cultureel erfgoed	5,6	5,6	-
Sport	6,5	6,5	-
Financiën	-1,4	-0,8	-0,6
Eindtotaal	188,6	189,2	-0,6

Resultaat: + = voordeel, -/- = nadeel

Er is sterk gestuurd om de uitvoeringskosten binnen de begroting te houden. De totale uitvoeringskosten zijn per saldo 0,6 miljoen euro hoger uitgevallen dan begroot. Dit is een geringe afwijking van slechts 0,3% ten opzichte van de begroting. Sinds 2025 verantwoorden we het resultaat bedrijfsvoering centraal bij het programma Financiën. Daarom staat alleen bij dat programma een resultaat vermeld.

Toenemende uitdagingen

De opgaven in de stad worden steeds complexer en vragen daarmee meer ondersteuning. Ook komen er steeds meer taken bij door wet- en regelgeving. Verder levert de huidige arbeidsmarkt op specialistische bedrijfsvoeringsfuncties nog een extra uitdaging op. Dit maakt dat we uitdagingen ondervinden in het goed ondersteunen van de opgaven. Daartoe is in de Stadsbegroting 2025 afgerond 3,5 miljoen euro en vanaf 2026 3,7 miljoen euro beschikbaar gesteld om een extra impuls aan de bedrijfsvoering te geven.

Rechtmatigheidsverantwoording

In onderstaande tabel zijn in de kolom 'afwijking' de lastenoverschrijdingen per programma opgenomen.

In de kolom 'acceptabel' is opgenomen wat we volgens de spelregels, die uw raad heeft opgesteld in de financiële verordening, als acceptabele afwijkingen beschouwen. We hebben de meldingen in de tussentijdse rapportages opgenomen, het betreft openeind-regelingen, er staan in gelijke omvang extra baten tegenover, afwijkingen hebben betrekking op grondexploitaties of we konden de afwijkingen door het late tijdstip niet meer meenemen in onze meldingen (zoals de decembercirculaire).

Tot slot zijn in de kolom 'niet-acceptabel' de overige meldingen opgenomen. Deze worden onder de tabel toelicht.

programma	omschrijving	afwijking	acceptabel	niet-acceptabel	toelichting niet-acceptabele afwijkingen
Bestuur en organisatie	exploitatie	4,0	4,0	0,0	
Werk en Inkomen	exploitatie	6,7	6,1	0,6	Buig en Studietoelage
Bereikbaarheid	exploitatie	4,2	4,1	0,1	Onderhoud verharding
Cultuur en cult.erfgoed	investering	0,7	0,3	0,4	Krediet museum Valkhof
totaal		15,6	14,5	1,1	

Toelichting niet-acceptabele afwijkingen

Buig

De uitgaven aan bijstandsuitkeringen (PW, IOAW/Z, BBZ levensonderhoud) en BBZ bedrijfskredieten zijn dit jaar toegenomen wat voornamelijk te maken heeft met de stijging van het totale klantenbestand.

In de 2e Voortgangsmonitor verwachtten we een tekort van 6,6 miljoen euro. Dit is 6,9 miljoen euro geworden.

Studietoelage

Aan de studietoelage is meer uitgegeven door met name een toename van het aantal studenten dat een beroep doet op de IST. In de 2e Voortgangsmonitor verwachtten we een tekort van 1,3 miljoen euro. Dit is 1,6 miljoen euro geworden.

Onderhoud verharding en verkeersmiddelen (Winkelsteeg)

Als voor netverzwaring de trottoirs open gebroken worden, ontvangen wij, volgens de VNG-regeling, uitsluitend een vergoeding voor het herstel van de sleuf. De gemeente maakt extra kosten om de trottoirs volledig en veilig te herstellen. Daarnaast maken we extra kosten voor reparaties, zoals schade door boomwortels

In de 2e Voortgangsmonitor verwachtten we een tekort van 2,5 miljoen euro. Dit is 2,6 miljoen euro geworden.

Krediet verbouwing museum Valkhof

Het krediet voor de verbouwing van het museum Valkhof is overschreden met € 368.000. Een groot deel van de overschrijding is het gevolg van vertraging in de bouw, waardoor de rentekosten voor onderhanden werk hoger uitvielen dan oorspronkelijk geraamd. Het definitieve beeld verwachten we medio 2026 beschikbaar te hebben.

Vervolg

Als we verwachten dat er overschrijdingen gaan plaatsvinden, blijven we deze, zoals we ook nu al beogen te doen, bij de 1^e of 2^e Voortgangsmonitor melden.

Onderzoeken naar doelmatigheid en doeltreffendheid

213a doeltreffendheid subsidiestroom Energiefixers

Het doeltreffendheidsonderzoek naar de subsidiestroom Energiefixers is begin januari 2026 afgerond. Het onderzoek richtte zich op de mate waarin gemeentelijke subsidiestromen bijdragen aan het behalen van de beoogde beleidsdoelen op het gebied van het bestrijden en voorkomen van energiearmoede door het structureel verlagen van de energiekosten. Uit de analyse blijkt dat de inzet van energiefixers en energiecoaches aannemelijk doeltreffend is geweest in het ondersteunen van huishoudens bij het verlagen van hun energiekosten, maar het structurele effect niet (volledig) kan worden vastgesteld.

Dit komt enerzijds doordat de gebiedsgerichte aanpak zonder inkomenstoets de uitvoering weliswaar laagdrempelig maakte en stigmatisering voorkwam, maar er tegelijk toe leidde dat niet uitsluitend de primaire doelgroep is bereikt en dat de effectmeting minder scherp kon worden uitgevoerd. Anderzijds omdat er onvoldoende systematische informatie beschikbaar is om het daadwerkelijke, langdurige kostenbesparende effect voor huishoudens kwantitatief te onderbouwen.

Tegelijkertijd laat de uitvoering zien dat de energiefix aanpak een innovatieve, uitvoerbare en maatschappelijk relevante interventie is. In korte tijd is een effectieve aanpak opgezet, wat onder meer blijkt uit het hoge aantal huisbezoeken (in totaal 9900) en de directe toepassing van energiebesparende maatregelen. Daarnaast heeft de samenwerking met de twee externe partijen geleid tot een lokaal ontwikkelde aanpak die ook landelijk belangstelling trok en uiteindelijk in landelijke vervolgbeschikkingen als werkwijze werd aanbevolen.

Voor toekomstige projecten binnen de gemeente is het belangrijk om de organisatorische borging (waaronder het inrichten van een projectteam) te versterken, de financiële transparantie te vergroten en vooraf heldere, meetbare doelen en resultaten met bijbehorende evaluatiemomenten vast te leggen, zodat het leereffect toeneemt en de structurele impact in nieuwe projecten beter kan worden bepaald.

In de aanbesteding voor de lokale isolatie aanpak zijn een groot aantal aanbevelingen verwerkt.

213a doelmatigheid fysieke toegang en beveiliging

Het doelmatigheidsonderzoek naar de fysieke toegang en beveiliging is in december 2025 afgerond. In dit onderzoek stond de vraag centraal in hoeverre onze inspanningen op het gebied van fysieke beveiligingsmaatregelen effectief en kostenefficiënt bijdragen aan de gemeentelijke doelstellingen voor informatiebeveiliging.

Uit het onderzoek blijkt dat het beleid voor fysieke toegang en beveiliging in de kern doelmatig is. Met redelijke middelen wordt een goed basisniveau van fysieke toegangsbeveiliging gerealiseerd. Een kanttekening hierbij is dat niet alle kosten volledig inzichtelijk konden worden gemaakt vanwege de verwevenheid met andere uitgaven. Hierdoor was het wel mogelijk het beveiligingsniveau te vergelijken met andere gemeenten, maar niet de bijbehorende kosten(structuur).

De belangrijkste voorzieningen en maatregelen, zoals poortjes, paslezers, bezoekersregistratie en alarmering, functioneren naar behoren. Ook het intrekken van toegangsrechten bij uitdiensttreding of het beëindigen van werkzaamheden verloopt efficiënt. Aanvullende maatregelen binnen afdelingen worden risicogebaseerd getroffen. Met de huidige inrichting voldoen wij grotendeels aan onze eigen ambitie om minimaal te voldoen aan de BIO-norm voor fysieke beveiliging.

Tegelijkertijd blijkt uit de bevindingen dat met relatief beperkte inspanningen en kleinere interventies de doelmatigheid verder kan worden vergroot. Dit betreft onder meer regelmatige communicatie over (huis)regels, technische aanpassingen in toegangspassen en aandacht voor fysieke beveiliging in de onboarding van nieuwe medewerkers. Daarnaast kan het beveiligingsniveau worden versterkt met een aantal gerichte, grotere aanpassingen, zoals de aanschaf van toekomstbestendige toegangspassen, de implementatie van aan functies gekoppelde toegangsrechten en een gebruikersvriendelijker bezoekersregistratieproces.

Een belangrijke vervolgstap is om de aanbevelingen te vertalen naar concrete verbeteracties en maatregelen om de fysieke toegang en beveiliging verder te versterken.

Verbonden partijen

Inleiding

In de paragraaf verbonden partijen gaan we in op de relaties en verbindingen van de gemeente met verbonden partijen. Van een 'verbonden partij' is sprake wanneer er vanuit de gemeente bestuurlijke invloed wordt uitgeoefend en wanneer er financiële belangen mee gemoeid zijn.

Sturing en control

De afgelopen jaren hebben we flink geïnvesteerd in de verbetering van sturing en control op verbonden partijen. Over de bereikte resultaten hebben wij de gemeenteraad periodiek geïnformeerd.

De actuele specifieke kaders zijn beschikbaar via: Financiële documenten, tegel verbonden partijen (pcportal.nijmegen.nl)

De zienswijzen en overige stukken die per informatiebrief aan de gemeenteraad zijn aangeboden, zijn te raadplegen via: <https://nijmegen.bestuurlijkeinformatie.nl/> en door vervolgens via de zoekfunctie op de site: "naam" van verbonden partij in te toetsen.

Risico's

Per verbonden partij nemen we naast de financiële risico's ook zoveel mogelijk de potentiële beleidsrisico's of afbreukrisico's op. Bij de begroting en rekening wordt per verbonden partij bezien hoeveel bestuurlijk (inhoudelijk) en financieel belang er is en hoeveel risico er wordt gelopen. Deze risico's worden indien nodig geregistreerd in het risicosysteem NARIS. Deze risico's worden bij het bepalen van het weerstandsvermogen van de gemeente Nijmegen meegenomen en toegelicht in het risicoparagraaf.

Visie en beleid

Visie en beleid zijn vastgelegd in de 'Kadernota Verbonden Partijen gemeente Nijmegen'. Deze is op 18 december 2024 door uw raad vastgesteld.

Op basis van het besluit begroting en verantwoording provincies en gemeenten (BBV) artikel 9 en artikel 15 volgen hierna de onderdelen:

- Integrale Ontwikkelingen in 2025;
- een totaal financieel overzicht met het begin - en eind vreemd vermogen, eigen vermogen, het resultaat en de financiële bijdrage per verbonden partij;
- ontwikkelingen per verbonden partij

Ontwikkelingen

Governance ontwikkelingen

In 2025 is het governance vraagstuk verkend met betrekking tot de samenwerkingen in de regio.

Op dit moment wordt er gewerkt aan een beslismodel ten aanzien van de juridische vorm voor regionale samenwerkingen.

Hierna volgen per verbonden partij de ontwikkelingen en risico's.

Overzicht

Bedragen x 1.000	Vorm	Vreemd vermogen		Eigen vermogen		Resultaat	Financiële
		1/1/2024	12/31/2024	1/1/2024	12/31/2024		2024
Naam verbonden partij + plaats							
Groene Metropoolregio Arnhem-Nijmegen	GR	5.324	6.729	381	372	679	3.608
The Economic Board	STI	175	649	41	41	0	194
Euregio Rijn Waal, Kleve	GR	2.800	2.300	1.735	1.589	-146	31
Gezondheidszorg regio Nijmegen, Nijmegen	GR	28.944	29.242	3.144	2.276	-81	12.937
Veiligheidsregio Gelderland-Zuid, Nijmegen	GR	65.252	72.565	10.151	9.635	224	1.905
Marn, Nijmegen	GR	2.096	1.822	8.865	9.331	38	0

Bedragen x 1.000	Naam verbonden partij + plaats	Vorm	Vreemd vermogen		Eigen vermogen		Resultaat	Financiële bijdrage Nijmegen
			1/1/2024	12/31/2024	1/1/2024	12/31/2024	2024	2025
	ODRN, Nijmegen	GR	5.338	5.548	203	556	353	3.357
	MGR, Nijmegen	GR	27.511	32.367	0	242	242	59.906
	Park Lingezegen, Elst	GR	235	168	4.984	5.031	47	319
	Doelgroepvervoer regio Arnhem-Nijmegen te Arnhem	GR	10.678	9.906	0	0	0	3.610
	DAR, Nijmegen	NV	12.154	14.749	13.053	13.096	42	29.821
	RvN@	STI	107	73	-2	45	49	135
	Indigo, Arnhem	BV	11.931	10.715	2.755	3.242	486	0
	Leisurelands, Arnhem	BV	16.593	17.409	81.273	84.762	3.489	0
	Land over de Waal BV, Nijmegen	BV	0	0	0	5	0	0
	Ontwikkelingsbedrijf Waalfront	CV	13.967	36.199	-11.730	-9.996	1.734	0
	Waalfront BV, Nijmegen	BV	7.840	7.840	-7.832	-7.832	0	0
	Bank Nederlandse Gemeenten, Den Haag	NV	110	123	4.721	4.777	294	0
	Telemann	STI	3720	3439	181	178	-3	0
	Nijmegen Warmte Bedrijf	BV			0	102	0	0

Opm.: Aangezien de jaarrekeningen van het jaar 2025 bij de verbonden partijen pas in mei/juni 2026 worden vastgesteld, zijn de cijfers van jaarrekening 2024 vermeld.

Naam	Juridische vorm	Vestigingsplaats	Relatie met Taakveld (portefeuil lehouder)	Benoeming door	Bestuurlijk vertegenwoordiging
Euregio Rijn-Waal	GR, openbaar lichaam	Emmericher Str. 24, 47533 Kleve DU	Externe Betrekkin gen	College	Voorzitter en lid DB: dhr. H.M.F. Bruls
Gemeenschappelijke regeling regio Arnhem-Nijmegen (Groene Metropool Regio)	GR, openbaar lichaam	Nijverheidsweg 2A, 6662 NG Elst	Bestuur en organisati e	College	Voorzitter AB: dhr. H.M.F. Bruls, Burgemeester en pv lid AB: dhr. J.A.M. Brom
Veiligheidsregio Regio Gelderland-Zuid	GR, openbaar lichaam	Professor Bellefroidstraat 11, 6525 AG Nijmegen	Openbare orde en Veiligheid	College	Voorzitter van het DB en het AB: dhr. H.M.F. Bruls, Burgemeester
Gemeentelijke Gezondheidsdienst Gelderland-Zuid/Veilig Thuis	GR, openbaar lichaam	Groenewoudseweg 275, 6524 TV Nijmegen	Welzijn, Wijkontwikkeling en Zorg	College	AB: voorzitter mevr. C. M.H. Daemen en pv lid: mevr. G. Visser
Milieusamenwerking en Afvalverwerking Regio van Nijmegen (MARN)	GR, gemengde regeling	Postbus 316, 6500 AH Nijmegen	Openbare Ruimte	Raad	AB Lid: Dhr T.F.A. van Elferen, Plaatsvervangend lid: Dhr J.T.L.J.A. Broeren
Bedrijfsvoeringsorganisatie Doelgroepenvervoer Regio Arnhem-Nijmegen	GR, bedrijfsvoeringsorganisatie	Eusebiusbuitensingel 53, 6828 HZ Arnhem	Welzijn, Wijkontwikkeling en Zorg	College	AB: mevr. C.M.A. Daemen en pv lid: mevr. G. Visser
Omgevingsdienst Regio Nijmegen (ODRN)	GR, openbaar lichaam	Marienburg 75, 6511 PS Nijmegen	Wonen en Stedelijke ontwikkeling	College/Provincie	AB: dhr. N.P. Vergunst en dhr. T. F.A. van Elferen en pv leden :dhr. J.T.L.J.A. Broeren en mevr. C.M.A. Daemen
Park Lingezegen	GR, openbaar lichaam	De Park 10, 6661 NW Elst Gld.	Openbare Ruimte	College	Lid AB mevr. C.M.A. Daemen en voorzitter AB en lid DB dhr. N.P. Vergunst en pv leden: dhr. J.T.L.J.A. Broeren en pv lid AB dhr. T. F.A. van Elferen

Naam	Juridische vorm	Vestigingsplaats	Relatie met Taakveld (portefeuil lehouder)	Benoeming door	Bestuurlijk vertegenwoordiging
Modulaire Gemeenschappelijke Regeling Rijk van Nijmegen (MGR)	GR gemengde regeling	Postbus 38165, 6503 AD Nijmegen	Werk en Inkom en ICT	College en Raad	AB: voorzitter Dhr H.M.F. Bruls, lid AB Dhr T.F.A. van Elferen, Dhr J.A.R. Brom en pv leden: Mvr G. Visser, Dhr J.T.L.J.A. Broeren, Mvr. C.M.H. Daemen
Indigo BV	Privaatrecht elijk, BV	Arnhem	Openbare Ruimte	College	AvA: Dhr. T.F.A. van Elferen
Leisurelands BV	Privaatrecht elijk, BV	Westervoortsedijk 72-LB, 6827 AV Arnhem	Economie	College	AvA: Dhr. J.A.R. Brom
Bank Nederlandse Gemeenten NV	Privaatrecht elijk, NV	Koninginnegracht 2, 2514 AA Den Haag	Financiën	College	AvA:Dhr. T.F.A. van Elferen
BV Land over de Waal	Privaatrecht elijk, BV	Korte Nieuwstraat 6,6511 PP Nijmegen	Wonen en Stedelijke ontwikkeling	College	Ava: Dhr. N. Vergunst
Ontwikkelingsbedrijf Waalfront Beheer BV	Privaatrecht elijk, BV	Havenweg 14, 6541 DA Nijmegen	Wonen en Stedelijke ontwikkeling	College	AvA:Dhr. N. Vergunst
Waalfront BV	BV/CV	Havenweg 14, 6541 DA Nijmegen	Wonen en Stedelijke ontwikkeling	College	AvA: Dhr. N. Vergunst
DAR NV	Privaatrecht elijk, NV	Kanaalstraat 401, 6541 XK Nijmegen	Financiën/ Duurzaamheid	College	AvA: T.F.A. van Elferen
Stichting The Economic Board (TEB)	Privaatrecht elijk, ST.	Toernooiveld 300, 6525 EC Nijmegen	Economie en Werk	College	Betuur: Dhr. J. Brom
Stichting RvN@	Privaatrecht elijk, ST.	Keizer Karelplein 1, 6511 NC Nijmegen	Economie en Werk	College	Bestuur: Dhr. J. Brom
Gemeenschappelijke regeling financiële grondslag Stichting RTB KAN 2006	ST/GR	Dorpsstraat 14, 6661 EK Elst	Economie en Werk	Raad/College	Bestuur: Dhr. J. Brom
Stichting Evers van Schaeck	Privaatrecht elijk, ST.	Nijmegen	Zorg & Welzijn	College	Bestuur: Mevr. G. Visser en Mevr. C. Daemen
Basisregeling Regio Nijmegen	GR	Nijmegen	slapende regeling	Raad	AB: 1. Dhr H.M.F. Bruls 2. Dhr N.P. Vergunst 3. Mvr C.M.H. Daemen 4. Dhr J.T.L.J.A. Broeren 5. Dhr J.A.R. Brom 6. Mvr G. Visser 7. Dhr T.F.A. van Elferen
Telemann	Privaatrecht elijk, ST.	Geert Grootplein 41, 6525 GA Nijmegen	Personeel Informatie en Formatie	College regeling	Bestuur: T.F.A. van Elferen/Ruben Winters
Nyma, Vereniging	Privaatrecht elijk, Vereniging	Nijmegen	Stadsontwikkeling	College regeling	Lid: Marie-Louise Verschuren
Nijmegen Warmte BV	Privaatrecht elijk BV	Koningstraat 28,6811 DG Arnhem	Stadsontwikkeling	College regeling	Bestuur: T.F.A. van Elferen

Verbonden partijen Gemeenschappelijke regelingen

Euregio Rijn-Waal

Openbaar en gemeentelijk belang

De Euregio Rijn-Waal streeft naar versterking van de grensoverschrijdende samenwerking en ontwikkeling en het verkleinen van (politieke) verschillen in haar werkgebied. Aandachtsgebieden zijn belastingen, onderwijs, efficiënte inzet van reddingsdiensten en natuurbescherming, het stimuleren van sociale contacten tussen Duitsers en Nederlanders in de grensregio, het geven van advies aan burgers en organisaties in Nederlands-Duitse aangelegenheden en het vertegenwoordigen van de belangen van de grensregio's en hun bewoners op nationaal en Europees niveau (zie ook art. 3 van de Statuten Euregio Rijn-Waal).

De Euregio speelt samen met betrokken partners zoals het Comité van Toezicht van Interreg Deutschland Nederland een met name beleidsadviserende rol bij de intake en afhandeling van subsidieaanvragen voor Europese fondsen en projectsubsidies. Ten behoeve van het Nijmeegse belang bevordert de Euregio:

- de grensoverschrijdende samenwerking en de Europese integratie in brede zin;
- de toegang tot subsidieregelingen waarmee ook in het belang van Nijmeegse burgers, bedrijven en organisaties is gediend;
- het innovatief vermogen in de grensregio.

Dat doet de Euregio o.a. door het faciliteren van een (bestuurlijk) netwerk in het grensgebied, een lobby richting Duitse en Nederlandse ministeries, de Europese Commissie en andere Europese stakeholders met als doel gezamenlijk te werken aan het wegnemen van belemmeringen in het grensgebied.

Actualiteiten en risico's

In het kader van Interreg VI hebben de Euregiocommissies besloten subsidies toe te kennen aan projecten waarin Nederlandse en Duitse bedrijven en instellingen samenwerken aan de prioriteiten uit dit programma:

- Een innovatiever programmagebied;
- Een groener programmagebied;
- Samenwerking aan een verbonden grensgebied;
- Een Europa dichterbij de burger in het grensgebied.

De Interreg VI-subsidies maken veel innovatie mogelijk in samenwerkingsverbanden van bedrijven, kennisinstellingen en bv. ziekenhuizen, onder meer op het gebied van medische technologie, circulaire materialen en duurzame energie.

Daarnaast loopt het Interreg VI Kleinprojectenfonds. Dit stelt subsidies beschikbaar tot maximaal € 25.000 voor kleine landsgrensoverschrijdende samenwerkingsprojecten, zoals evenementen gericht op ontmoeting, of onderzoeken naar haalbaarheid van een grensoverschrijdend project. Voor 2024 en 2025 heeft de Euregio een extra subsidieregeling uitgevoerd voor Nederlands-Duitse projecten en activiteiten in het kader van 80 jaar vrijheid.

De Euregioraad besluit over de projectaanvragen. In de Euregioraad zitten vertegenwoordigers van alle gemeenten die lid zijn. Drie Nijmeegse gemeenteraadsleden hebben zitting in de Euregioraad.

De Euregioraadsleden van Nijmegen hebben samen met de delegatie van Arnhem het initiatief genomen om een expertmeeting over groene waterstof in de Euregio te organiseren. In januari 2025 vond deze plaats.

Het Interregprogramma van de Europese Unie loopt tot en met 2027. De Euregio behartigde samen met de andere Euregio's in het grensgebied in 2025 de belangen van deze verbonden partijen, voor het nieuwe Interregprogramma dat de EU aan het voorbereiden is.

In 2025 is het project 100.000+ zero uitgevoerd. Dit was een project van de zeven steden in de Euregio met meer dan 100.000 inwoners, waarin zij kennis uitwisselden en bundelden over klimaatbestendige steden en gebiedsontwikkeling. Hierover zijn workshops en een symposium georganiseerd. Het project is geïnitieerd door de

burgemeesters van deze steden tijdens hun conferentie die zij iedere 1-2 jaar hebben. In 2025 vond deze conferentie plaats in Moers.

Op 11 december vond de zevende grensland conferentie plaats in Sittard. Deze is bedoeld om samenwerking en netwerken in het Nederlands-Duitse grensgebied te bevorderen en daarmee en uitvoering van de Grensland agenda. Aan deze conferentie namen ongeveer 500 mensen deel.

Op dit moment zijn er geen risico's.

GR Regio Arnhem-Nijmegen

Openbaar en gemeentelijk belang

De Groene Metropoolregio Arnhem-Nijmegen (GMR) is, als opvolger van de Regio Arnhem-Nijmegen, op 1 januari 2021 van start gegaan. Tot de GMR behoren zeventien gemeenten. Deze gemeenten werken samen aan de koers van onze regio. We staan voor de uitdaging hoe om te gaan met groei van wonen, werken en mobiliteit. Als gemeente streven we naar een goede en opgabegegerichte samenwerking tussen de deelnemende gemeenten en partners in de regio. Om zo een wezenlijke bijdrage te leveren aan het realiseren van onze gezamenlijke ambities. Hierbij werken we intensief samen met de Stichting Economic Board regio Arnhem-Nijmegen. Dit is een zogenaamde triple helix-organisatie, dat is een organisatie waarbinnen ondernemers, onderwijs- en kennisinstellingen en overheid samenwerken.

De gemeenschappelijke opgaven zijn vastgelegd in een Regionale Agenda. Deze geeft inhoud aan de versterkte regionale samenwerking en draagt bij aan de versterking en ontwikkeling van de regionale ambities en speerpunten. Ook sluiten de opgaven aan bij de ambities uit de lokale collegeprogramma's én de agenda's van provincie, Rijk en Europa. In 2024 heeft het Algemeen Bestuur de Regionale Agenda 2025-2028 vastgesteld. De komende jaren geven de gemeenten in samenwerking met de GMR hier uitvoering aan.

Actualiteiten

Vanaf 1 januari 2025 is uitvoering gegeven aan een vierjarig uitvoeringsprogramma zoals vastgelegd in de Regionale Agenda 2025-2028. Deze gemeenschappelijke ambities zijn in nauwe samenspraak in en afstemming met de regio tot stand gekomen. Het benodigde budget voor het regiobureau wordt gefinancierd uit een bijdrage van alle zeventien deelnemende gemeenten die per 1 januari 2025 onderdeel van de GMR uitmaken.

Risico's

Per 1 januari 2025 werken 17 gemeenten samen in de GMR. In verschillende gemeenten lopen fusieprojecten. Zo loopt er een complex fusieproces in de Liemers (gemeenten Duiven, Westervoort, Zevenaar en Doesburg) en is de gemeente Rheden in gesprek met de gemeente Brummen over een mogelijk fusie. Bij deze laatste ligt de optie op tafel om de nieuw te vormen gemeente op te laten gaan in het samenwerkingsverband van de Stedendriehoek. Dit zou mogelijk een uittreding uit de GMR kunnen betekenen. Een ander risico is de wijze waarop de GMR haar eigen capaciteit en het projectbureau heeft vormgegeven. Deze capaciteit wordt (groten)deels ingevuld door tijdelijke capaciteit, die is gefinancierd uit incidentele middelen. Tot slot blijft er discussie ontstaan tussen de rol die de GMR hoort in te nemen, en de uitvoering van opgaven die grotendeels bij de deelnemende gemeenten zelf ligt.

GR Veiligheidsregio-Zuid

Openbaar en gemeentelijk belang

De veiligheidsregio is verantwoordelijk voor crisisbeheersing, geneeskundige hulpverlening (GHOR), brandweezorg en ambulancezorg. Door het voorkomen en bestrijden van incidenten, rampen en zware ongevallen bevordert de VRGZ de fysieke, regionale veiligheid. De wettelijke grondslag van bovengenoemde taken ligt in de Wet op de veiligheidsregio's, de Wet publieke gezondheid en de Wet ambulancezorgvoorzieningen. Voor de ambulancezorg geldt dat de verantwoordelijkheid voor de instandhouding van de organisatie en het waarborgen van een adequaat niveau van ambulancezorg een verantwoordelijkheid van de gemeenten is, maar de bekostiging een taak van de Nederlandse Zorgautoriteit.

Actualiteiten en risico's

De VRGZ houdt in haar programmabegroting 2026, het Regionale beleidsplan 2024-2027 en de meerjarenraming 2026-2028 zoveel mogelijk rekening met de nu al voorzienbare ontwikkelingen die op haar afkomen. Deze komen voort uit het Regionaal Risicoprofiel van 2024. Het gaat om ontwikkelingen op het gebied van klimaatveranderingen, energietransitie, digitalisering en geopolitieke spanningen.

Over het algemeen is te stellen dat het risico en de impact van rampen en crisis toeneemt. De crises worden steeds ingewikkelder, onvoorspelbaarder en langduriger dan voorheen. Nederland is daar nog onvoldoende op voorbereid. Er ligt een uitdaging voor heel Nederland: van de overheden en van de samenleving als geheel. En niet alleen bij het beheersen van crisissituaties, maar juist ook in de voorbereiding daarop. Investerings in onder meer crisisbeheersing, cyberveiligheid en vastgoed zijn noodzakelijk om de kwaliteit en continuïteit van de veiligheid op peil te houden. Belangrijke landelijke ontwikkelingen met effect op de VRGZ zijn de herziening van de wet Veiligheidsregio's, verhogen maatschappelijke weerbaarheid, de vitaal verklaring van de veiligheidsregio's en versterken regio-overstijgende samenwerking. Regionaal speelt daarnaast het onderzoek naar de samenwerking bedrijfsvoering VRGZ en GGD. De uitwerking van de weerbaarheidsopgave, en ook de gesprekken op rijksniveau over de middelen en nationale opgave, moet leiden tot de uiteindelijke regionale ambities binnen het Programma weerbaarheid Gelderland-Zuid.

Financieel gezien heeft de VRGZ te maken met de impact van geopolitieke ontwikkelingen en met de impact van de prijsstijgingen en inflatie, zoals blijkt uit de begroting voor 2026. In het najaar delen zij, zoals elk jaar, een Kaderbrief met alle deelnemende gemeenten met de belangrijkste ontwikkelingen op financieel gebied. Het Rijk stelt extra middelen beschikbaar voor weerbaarheid en noodsteunpunten, maar inzet en verdeelsleutel zijn nog niet vastgesteld.

De definitieve korting van 10% op BDuR-middelen vanaf 2026 (€ 1.032.000 per jaar) wordt voor 2026 incidenteel opgevangen. Voor de jaren daarna blijft de afhankelijkheid van de rijksbesluitvorming echter een belangrijk aandachtspunt.

Het onderzoek naar de kostenverdeelsystematiek is afgerond. Er is vastgesteld dat gemeentelijke bijdragen vanaf 2027 volledig worden gebaseerd op het gemeentefonds (cluster Crisisbeheersing en Brandweer) en dat hiervoor een ingroei periode van vijf jaar geldt met een niet-lineair model.

Gemeentelijke Gezondheidsdienst Gelderland-Zuid

De GGD is als gemeentelijke gezondheidsdienst van de 14 gemeenten in Gelderland-Zuid het gezicht van de publieke gezondheid in onze regio. De publieke gezondheidszorg richt zich op het bevorderen van gezond en vitaal leven van haar inwoners, het verminderen van risico's, het bieden van zorg en bescherming aan kwetsbare groepen. Deze taken sluiten aan bij de maatschappelijke opgave waar gemeenten voor staan. De GGD is regionaal georganiseerd en lokaal aanwezig en voert een breed palet van taken uit.

De taken die de GGD voor de inwoners van Gelderland-Zuid uitvoert, kunnen ingedeeld worden in:

1. Uniforme taken die vanwege de Wet publieke gezondheid (Wpg) of andere wetten zijn opgedragen aan de GGD.
2. Uniforme taken (afkomstig uit andere wetten) die door de gemeenten (in Gelderland-Zuid) vanwege beleidsmatige keuzes zijn opgedragen aan de GGD.
3. Facultatieve taken op grond van bepaalde wensen/behoefte van de gemeenten.

De begroting van de GGD is ook op deze manier opgebouwd.

Openbaar en gemeentelijk belang

De GGD Gelderland-Zuid draagt zorg voor het uitvoeren van alle wettelijke taken uit de Wet publieke gezondheid, Wmo en Jeugdwet. Naast de wettelijke uniforme taken voert de GGD Gelderland-Zuid voor Nijmegen ook andere taken op het gebied van Maatschappelijke opvang, Wmo toezicht, Wet verplichte GGZ en extra taken voor de Jeugdgezondheidszorg uit.

Meerjaren strategie 2024-2027

In 2024 heeft het AB een geactualiseerde meerjaren strategie vastgesteld voor de periode 2024- 2027. Deze strategie omvat een Inspirerend Kader, de relevante beleidsmatige ontwikkelingen en de gezondheidssituatie in de regio. Deze meerjaren strategie geeft de inhoudelijke ontwikkelrichting van de GGD voor de komende jaren. De operationalisering van de strategie zal worden bepaald door prioritering binnen de budgettaire mogelijkheden van de gemeenten. De strategische thema's waar de GGD in de periode 2024 - 2027 op inzet zijn:

1. Informatie gestuurde aanpak als basis voor betrouwbare advisering.
2. Adviseren over preventie en vormgeven groepsgerichte preventie.
3. Versterken samenwerking zorg en veiligheid ten behoeve van betere inwonerondersteuning.
4. Gezondheidsbescherming en -bevordering in het sociale en fysieke domein.

Actualiteiten en risico's

Financiën

De GGD heeft in 2024 een negatief resultaat van 80.600 euro behaald. Dit resultaat is onttrokken uit de algemene reserve. De algemene reserve bedraagt daarom 1.669.000 euro per 31-12-2024. De streefwaarde voor de algemene reserve in 2025 bedraagt 1.483.000 euro. De algemene reserve is daarmee op peil. Als men verder kijkt naar de financiële kengetallen van de GGD, dan valt op dat de solvabiliteitsratio in 2025 6,1 is. Dat is, vergeleken met de eis van 20 die de gemeente Nijmegen aan andere organisaties stelt, aan de lage kant. De structurele exploitatieruimte van de GGD is in 2025 negatief, maar staat vanaf de begroting 2026 weer op 0.

Risicoprofiel

Het risicoprofiel van de GGD neemt toe als gevolg van (1) afbouw van Rijks- en gemeentelijke financiering op het gebied van publieke gezondheid en leefstijl, (2) de stijgende instroom van Bijzondere Zorg, (3) de krapte op de arbeidsmarkt, (4) een mogelijk eigen bedrijfsvoering organisatie voor de GGD, (5) de (onbekendheid met duur van de) publieke gezondheidszorg aan de Oekraïners en (6) veranderde wet- en regelgeving, waaronder op het gebied van informatieveiligheid, archief en privacy.

Arbeidsmarkt

Richting 2027 zet de GGD sterk in op het aantrekken, behouden en ontwikkelen van gekwalificeerd personeel. De krappe arbeidsmarkt vraagt om een gerichte arbeidsmarktbenadering, een scherpe positionering als aantrekkelijke werkgever, het benutten van de juiste kanalen en het tijdig inspelen op voorziene ontwikkelingen in ons personeelsbestand. We anticiperen op bovengenoemde krapte door aanscherping van ons verzuim- en vitaliteitsbeleid en het creëren van doorgroei- en doorstroommogelijkheden. Het doel is om hiermee een lager verzuim, minder verloop en een hogere medewerkerstevredenheid te bereiken.

Onderzoek splitsing bedrijfsvoering

Veiligheidsregio Gelderland-Zuid (VRGZ) en GGD Gelderland-Zuid kennen sinds 1 juli 2013 een samenwerking op het gebied van ondersteunende diensten (bedrijfsvoering). De VRGZ treedt daarbij op als formeel werkgever voor het personeel. Verrekening van de kosten vindt plaats via verdeelsleutels per organisatieonderdeel en onder het fiscaal construct 'kosten voor gemene rekening (KGR)'. Toepassing van de KGR houdt concreet in dat er voor de afgesproken verdeelsleutels geen btw-verrekening hoeft plaats te vinden. Momenteel loopt er een breder onderzoek naar de huidige dienstverlening en samenwerking tussen de VRGZ en GGD op het gebied van bedrijfsvoering. Doel van dit onderzoek is om te evalueren of de huidige samenwerkingsvorm nog aansluit bij de ambities en de bestuurlijke en maatschappelijke opgaven van beide organisaties. In dit kader zijn verschillende scenario's verkend en met het bestuur van de GGD en de VRGZ besproken. Op basis van de bevindingen en de conclusies van het onderzoek heeft een volledig eigen bedrijfsvoering organisatie voor de VRGZ en de GGD afzonderlijk de bestuurlijke voorkeur. Definitieve besluitvorming staat gepland voor het Algemeen Bestuur van de GGD en de VRGZ in april 2026.

Veilig Thuis

Het is wenselijk dat de bijdrage voor Veilig Thuis (vanaf de begroting 2027) van 'bijdrage deelnemende gemeenten' naar 'bijdrage deelnemende gemeenten op basis van facturen' verhuist (technische verplaatsing). Dit past meer bij de vastgestelde werkwijze van begroten voor Veilig Thuis. In de zgn. formatiebegroting Veilig Thuis wordt nl.

allereerst de connectie gelegd met de uitgevoerde diensten in de afgelopen 3 jaar binnen Veilig Thuis. Vervolgens worden deze verdeeld over de gemeenten op basis van inwoneraantal.

Voor Veilig Thuis (VT) geldt sinds 2023 een eigen begrotingssystematiek, waarbij de formatie wordt berekend op basis van het gemiddelde van de meldingen uit 3 voorafgaande jaren. Op basis van nieuwe systematiek beschikt VT over een eigen reserve om schommelingen van het aantal meldingen en in eventuele personele bezetting op te vangen. Er worden continue maatregelen genomen om de werkvoorraad beheersbaar te houden. Onder meer door aangescherpte afspraken met de buurtteams. Wij monitoren de ontwikkeling van de wachtlijst intensief.

Rijksvaccinatieprogramma (RVP)

Het Ministerie van VWS heeft bekend gemaakt dat vanaf 2027 geld beschikbaar komt voor een gratis vaccinatie tegen gordelroos voor bepaalde doelgroepen. Er is nog geen landelijk besluit genomen of de gordelroos-vaccinatie belegd wordt bij huisartsen of de GGD. Deze vaccinatie kan door de GGD makkelijk worden opgenomen in de gebundelde vaccinatieactiviteiten (zie onder). Vanaf 2025 tot 2030 worden forse wijzigingen m.b.t. de vaccinatiemomenten in het RVP geïmplementeerd, zodat kinderen nog beter beschermd zijn. De kosten voor deze operatie stijgen in deze periode en de meerkosten zijn voor de hele periode in één keer in 2025 aan de algemene uitkering van het gemeentefonds toegevoegd.

Toezicht kinderopvang

Vanaf 1 juli 2026 worden extra eisen gesteld aan de kwaliteit van de gastouderopvang. De wetswijziging leidt tot meerkosten voor toezicht en handhaving op de gastouderopvang. In de Voorjaarsnota 2024 en in de septembercirculaire 2025 zijn extra middelen opgenomen voor het toezicht op de gastouderopvang. Deze middelen worden nu toegevoegd aan de algemene uitkering van het gemeentefonds en kunnen worden aangewend voor structurele uitbreiding van de duur van een inspectie bij een voorziening voor gastouderopvang en bij een gastouderbureau.

GR Milieusamenwerking en Afvalverwerking RvN (MARN)

Openbaar en gemeentelijk belang

De gemeente Nijmegen maakt samen met zes regiogemeenten deel uit van de gemeenschappelijke regeling MARN. De MARN is aandeelhouder van Afvalenergiecentrale ARN B.V. te Weurt en behartigt de belangen van de regiogemeenten bij ARN. De andere aandeelhouder is Remondis. ARN verbrandt het huishoudelijk restafval uit de regio met energieteerugwinning. Met ARN B.V. heeft de regio op haar grondgebied een bedrijf dat warmte en elektriciteit levert uit afvalverbranding. Dit is een situatie die veel potentieel en kansen biedt voor de toekomst. Ook verwerkt ARN het organisch afval (GFT) tot compost en biogas. Tot slot verwerkt ARN sinds 2021 luiers en incontinentiemateriaal, die Dar gescheiden inzamelt.

Daarmee geven gemeenten uit de regio Nijmegen invulling aan het publieke belang om zorg te dragen voor continuïteit in een milieu-hygiënische verwerking van huishoudelijk afval. Door de regionalisering van de Dar en de komst van de ODRN is de rol van de MARN als platform voor afval- en milieuprojecten afgenomen.

Actualiteiten en risico's

Afval-verwerkingsovereenkomst

Naast aandeelhouder is de MARN ook klant van ARN B.V. en heeft zij een langdurige doorlopende overeenkomst met ARN voor de verwerking van verschillende huishoudelijke afvalstromen, waaronder restafval en GFT. In het licht van de strategische rol van ARN in de energietransitie is deze overeenkomst onder dezelfde condities voor de periode 2021-2025 voortgezet. In 2025 is er opnieuw besloten om geen gebruik te maken van de vijfjaarlijkse mogelijkheid voor het opzeggen van de aanleveringsovereenkomst.

Bedrijfsvoeringsorganisatie Doelgroepenvervoer Regio Arnhem-Nijmegen

Openbaar en gemeentelijk belang

Het samenwerkingsverband heeft als belangrijkste doel: zorgen voor de belangen van deelnemende gemeenten bij het gemeenschappelijk regelen van het doelgroepenvervoer. Het vervoer moet kwalitatief goed, herkenbaar, efficiënt en eenvoudig te gebruiken zijn.

De beleidstaak blijft bij de individuele gemeenten. In 2016 is de Bedrijfsvoeringsorganisatie doelgroepenvervoer regio Arnhem Nijmegen (BVO DRAN) opgericht. Deze is onder andere belast met de inrichting van haar financiële (administratieve) organisatie, het financieel beleid en het financieel beheer.

Actualiteiten en risico's

Door toenemende vergrijzing en stijgende vraag binnen de Wmo houden we rekening met groei. De BVO DRAN hanteert een open einde systematiek waarbij een toenemende instroom de kosten opdrijft. Dit zien we ook terug maar vooralsnog past dit voor 2025 binnen het budget. Er zijn nog kostenbesparende maatregelen die we aan het onderzoeken zijn om de vraag te beheersen en de kosten terug te dringen, zonder dat dit ten koste gaat van kwaliteit van het vervoer. Daarnaast zitten er in de kosten ook reserveringen voor de uitrol van het zero emissie vervoer. De BVO DRAN is bezig met de transitie van fossiel vervoer naar zero emissie vervoer en dit zal gelijkelijk gebeuren. Elk jaar zal er een groter percentage emissieloos vervoerd worden en de ambitie om in 2028 het gehele BVO DRAN vervoer zonder emissie uit te kunnen voeren is naar voren gehaald.

GR Omgevingsdienst Regio Nijmegen

Openbaar belang

Omgevingsdienst Groene Metropool (ODGM) is gevormd om binnen de fysieke leefomgeving in de regio samen te werken op het gebied van vergunningverlening, toezicht en handhaving (VTH-taken) om zo een hogere uitvoeringskwaliteit en meer efficiency te bereiken

Gemeentelijk belang

Alle deelnemende gemeenten hebben hun VTHmilieutaken in deze samenwerking ingebracht. Daarnaast hebben enkele deelnemers ook hun taken voor bouw, reclame, inritten, kap en sloop (BRIKS) ingebracht. Dit betreft zowel de provincie Gelderland (verplichting vanuit het Rijk) als de gemeenten Berg en Dal, Beuningen, Heumen, Doesburg, Lingewaard, Arnhem en Renkum. ODGM geeft voor sommige deelnemers, waaronder de gemeente Nijmegen, ook invulling aan de regionale crisisorganisatie omgevingszorg (milieubeheer). Tot slot zorgt ODGM in landsdeel Oost voor vergunningverlening, toezicht en handhaving bij SEVESO-bedrijven (Europese Seveso III-richtlijn).

Actualiteiten en risico's

- ODGM is vanaf 1 januari 2026 gestart na een fusie tussen omgevingsdienst regio Arnhem (ODRA) en omgevingsdienst regio Nijmegen (ODRN). Door deze fusie wordt kennis en ervaring gebundeld waardoor de slagkracht wordt vergroot en nog meer kan worden bereikt.
- De komende jaren wordt gewerkt aan de verdere integratie van de bedrijfsvoering en de samenwerking tussen alle partijen die deelnemen aan ODGM. Zo moet er vanaf 1 januari 2028 worden gewerkt met een nieuw te ontwikkelen financieringssysteem, moeten de verschillende werkwijzen, mandaten en dienstverleningsovereenkomsten zoveel mogelijk worden geüniformeerd en moet er een gezamenlijke Uitvoerings- en Handhavingstrategie en een gezamenlijk uitvoeringsprogramma worden opgesteld. Weliswaar is hiervoor, mede door subsidies van het Rijk en de provincie, volledige dekking aanwezig maar dat neemt niet weg dat er als gevolg daarvan tijdelijk extra financiële risico's zijn en dat volledige realisatie van de werkplannen onder druk staat.
- De te verwachten werkzaamheden per deelnemer worden elk jaar vertaald naar een werkplan. Het werkplan wordt steeds in het laatste kwartaal, voorafgaand aan het uitvoeringsjaar, opgesteld, zodat ontwikkelingen zo goed mogelijk meegenomen kunnen worden. Ervaring leert dat exacte uitvoering zich moeilijk laat plannen binnen dit dynamische werkveld. Stikstof, aanvragen/verzoeken van burgers en politieke aandacht laten zich soms lastig voorspellen.
- Omdat ODGM (vooralsnog) output gefinancierd wordt, ontstaat een risico voor overschrijding van de begroting: als de Omgevingsdienst bijvoorbeeld meer vergunningsaanvragen of handhavingverzoeken ontvangt dan begroot, zijn de kosten ook hoger.

GR Park Lingezen

Openbaar belang

Park Lingezen is voor de bewoners van Nijmegen, en in het bijzonder Nijmegen-Noord, van groot belang omdat de verstedelijking op dit gebied tussen Arnhem en Nijmegen drukt. Vanuit de GR Park Lingezen blijven wij de belangen van bewoners waarborgen, metrecreatie, natuur en stadslandbouw. Sinds 2020 is de zogenaamde basisuitrusting van het park af: de inrichting (wandel- en fietsinfrastructuur en parkjes) is klaar en wordt door de parkorganisatie beheerd. Staatsbosbeheer onderhoudt het natuurgebied Waterrijk. Sindsdien richt de parkorganisatie zich op doorontwikkeling van het parkgebied door kleine projecten uit te voeren die de recreatie en de stadslandbouw verder versterken.

Gemeentelijk belang

We zorgen voor het bevorderen van leefbaarheid, leefmilieu en vestigingsklimaat van Nijmegen, en in de Waalsprong in het bijzonder. Hierbij voorziet Park Lingezen in een uitloopgebied voor de bewoners van Nijmegen-Noord, samen met De Waaijer, het Rivierpark en de natuur in de overige uiterwaarden langs de Waal. Met name het gebied De Woerd (met het Spiegelbos) wordt steeds drukker bezocht. De bestaande voorzieningen zijn daarvoor nog steeds goed op orde. Wel is een loopverbinding gewenst tussen Sprokkelbos en Spiegelbos. Dit wordt onderzocht.

We zorgen ervoor dat de verstedelijking tussen Rijn en Waal een groene contramal en buffer heeft en behoudt. Dit maakt onderdeel uit van het zogenaamde Groenblauwe Raamwerk van de Groene Metropoolregio.

We zorgen voor een doorontwikkeling van het parkgebied voor recreatie, natuur en stadslandbouw.

Actualiteiten en risico's

In 2025 is na een gedegen analyse en een breed participatietraject de 'Toekomstvisie Park Lingezen 2040' vastgesteld door het Algemeen Bestuur. Deze visie biedt een stip op de horizon voor het Park in 2040 en vormt een toetsingskader voor toekomstige ontwikkelingen.

Er zijn in 2025 afspraken vastgelegd onder welke voorwaarden een korting kan worden verleend over de jaarlijkse beheersbijdrage van de deelnemende gemeenten. Door ontwikkelingen in de rentestand is besloten om vanaf 2026 een rente-opbrengst als bate in de begroting op te nemen. Tot en met 2025 werd dit voorzichtigheidsshalve nog niet gedaan. Hiermee is het mogelijk om, zolang de rentestand die toelaat, een korting te geven op de beheersbijdrage zonder dat er bezuinigingen moeten worden doorgevoerd die het Park zouden schaden. Op deze manier kan de indexering van de beheersbijdrage in 2026 beperkt blijven tot 3,6%. De beheersbijdrage per gemeente is voor 2026 € 330.950.

MGR Werkbedrijf/IRVN

Openbaar en gemeentelijk belang

Werkbedrijf

De module Werkbedrijf zorgt voor:

- De re-integratietaken van de Participatiewet;
- De taken die horen bij de Wet sociale werkvoorziening;
- Het onderdeel arbeidsmatige dagbesteding ('Op weg naar werk' genoemd) op grond van de Wet maatschappelijke ondersteuning.

IRVN

De module iRvN voert ICT-taken uit voor gemeenten in de regio. De ondersteuning door iRvN richt zich deels op de geautomatiseerde systemen voor de interne bedrijfsvoering. Het gedeelte dat betrekking heeft op de bedrijfsapplicaties ondersteunt daarmee de publieke dienstverlening van bijvoorbeeld de verstrekking van producten als aanvraag WMO zorg. De activiteiten van het IT-beheer zijn regionaal geregeld, en Nijmegen is daarin aandeelhouder met een aandeel van 50 tot 60%.

Voor het applicatiebeheer geldt op dit moment dat de iRvN die rol grotendeels voor Nijmegen vervult (met uitzondering van de applicaties voor financieel beheer, geo/basisregistraties en enkele specifieke apps in de openbare ruimte) en voor een klein aandeel (ongeveer 10-20%) voor het Werkbedrijf. Ook beheert iRvN enkele applicaties van regiogemeenten.

Actualiteiten en risico's

De MGR heeft ervoor gekozen om geen weerstandsvermogen aan te houden. Dit betekent dat de deelnemende gemeenten de risico's van de MGR (WerkBedrijf en iRvN) moet opemen in de Planning & Control-documenten (begroting en jaarrekening). De MGR actualiseert de bestaande risico's en identificeert nieuwe risico's en neemt deze op in de jaarstukken en de weerstandsnotitie. Als zij risico's vindt, neemt de MGR maatregelen om ze te beheersen. Het netto (rest)risico (hoogte van de risico ná de beheersmaatregelen) wordt op basis van een verdeelsleutel (inwoneraantal) 'verdeeld' over de deelnemende gemeenten. Dit verdeelde risicobedrag nemen de gemeenten op in hun gemeentelijke risicomangementtool (Nijmegen: NARIS).

WerkBedrijf

Tweejaarlijks leggen gemeenten en WerkBedrijf afspraken over de uitvoering van regionale en lokale dienstverlening vast in een Dienstverleningsovereenkomst. De afspraken worden gebaseerd op het actuele gemeentelijke/regionale beleidskader Arbeidsmarkt en re-integratie.

Voor de DVO van 2026-2027 is het regionaal beleidskader 2024-2027 '*Klaar voor nieuwe kansen!*', dat begin 2024 door alle raden in de regio is vastgesteld, leidend. Uiteraard zijn daarnaast de actuele omstandigheden op de arbeidsmarkt van belang bij de dienstverlening door WerkBedrijf. Er is sinds meerdere jaren sprake van een mismatch op de arbeidsmarkt, zowel kwantitatief als kwalitatief. Daardoor staan de uitstroomresultaten onder druk. In de uitvoering zijn bij zowel gemeente als WerkBedrijf zaken aangescherpt, bijvoorbeeld in de samenwerking en afstemming op casusniveau, het ombuigen van vacatures bij ondernemers en de inzet van scholing. We willen meer kansen benutten op de blijvend krappe arbeidsmarkt door mensen intensief te begeleiden en langduriger in hen te investeren. Ook kiezen we er in 2026 en 2027 voor om 2 fte's participatiecoaches te financieren via de DVO, i.c. het Participatiebudget. We willen vanuit de teams bij Inkomen meer investeren in de mensen die nog niet bij WerkBedrijf aangemeld kunnen worden. Daarin kunnen de participatiecoaches een goede rol spelen.

Financieel kader voor module WerkBedrijf 2027-2030

Vanaf 2025 is in het regionaal Beleidskader Arbeidsmarkt en re-integratie 2024-2027 '*Klaar voor nieuwe kansen!*' een financieel kader opgenomen. Daarin is vastgelegd dat gemeenten vanaf 2025 aan de hand van een rekentool van Berenschot de hoogte van de gemeentelijke participatiemiddelen in het gemeentefonds bepalen en zich committeren aan die uitkomst. Die budgetten kunnen jaarlijks fluctueren, aangezien het rijk aan de hand van actuele maatstaven de budgetten bepaalt. Het model van Berenschot is dan ook transparant, objectief en toekomstbestendig, omdat het meebeweegt met de opgaven van het rijk en in lijn is met het budget dat gemeenten daadwerkelijk ontvangen van het rijk.

Om mogelijke fluctuaties in de jaarlijkse budgetten op te vangen, stelt de MGR voor vanaf 2025 een risicoreserve Werk in te stellen. In september van jaar T wordt namelijk pas het definitieve budget voor jaar T bekend. Dat is te laat om in het lopende jaar nog tekorten op te vangen, dan wel overschotten te benutten. Een dergelijke reserve vangt tekorten op en vraagt van gemeenten om 'overschotten' tot een bepaald maximum in te leggen. De onttrekkingen uit de reserve worden gedaan in tijden van lagere budgetten dan begroot. De spelregels voor de risicoreserve worden in 2024 ambtelijk voorbereid. Besluitvorming over een dergelijke reserve door het AB van de MGR vindt naar verwachting in het najaar van 2024 plaats.

Ook is in het financieel kader opgenomen dat de MGR vanaf 2025 jaarlijks een structurele bezuinigingstaakstelling van € 1,2 mln. opgelegd krijgt. Deze bezuiniging is onafhankelijk van de ontwikkeling van de het rijksbudget Participatie conform Berenschottool. Mocht de MGR te maken krijgen met de (verwachte) verlaging van de rijksvergoeding voor beschermt werk, dan brengen we deze rijkskorting in mindering op de bezuinigingstaakstelling.

In 2025 hebben gemeenten en WerkBedrijf inspanningen verricht om te komen tot een gedragen regionaal plan voor de inzet van de extra Impulsgelden sociale infrastructuur van het Rijk. Dit zijn meerjarige budgetten die gemeenten ondersteunen bij de transitie en transformatie van hun sociale infrastructuur, met als doel werkgelegenheid en ontwikkeling voor kwetsbare groepen te bevorderen. Aan de Kaderbrief 2027-2030 van de MGR is een plan Impuls Werkontwikkeling toegevoegd waarover de gemeenteraden een zienswijze kunnen vaststellen (februari 2026). Een sluitende begroting rond deze meerjarige middelen volgt bij de ontwerp-begroting van de MGR in het voorjaar van 2026.

Risico's IRVN

Jaarlijks actualiseren en monitoren Nijmegen en iRvN op wederzijdse resultaatverwachtingen.

IT-veiligheid vraagt permanente aandacht en naar aanleiding van de jaarlijkse boardletter, jaarlijkse GAP analyses door iRvN die samenkomen in een geactualiseerde roadmap i-veiligheid. De roadmap i-veiligheid zet alle gevraagde verbeteractiviteiten afgezet tegen de risicobeheersing op een rij en in volgorde. Jaarlijks kan hierover met de Raad (Auditcommissie) de voortgang op gemonitord worden. Hierin is opgenomen het specifieke informatieveiligheidsprogramma iRvN dat met een extra structurele financiële impuls loopt tot en met 2027 en een opvolgend programma wordt in 2026 voorbereid, omdat de dreigingen nu door geopolitiek niet minder worden. Deze zijn gericht op tijdige signaleringen van bedreigingen en preventieve maatregelen zowel technisch als ten aanzien van het informatiebewustzijn.

De iRvN richt zich n.a.v de regionale Collegebesluiten december 2025 voor regionale i-samenwerking voor Nijmegen op het ondersteunen van de organisatie en stedelijke opgaves. De overige 6 gemeenten zoeken harmonisatie om vergelijkbaar met Nijmegen de komende jaren de investeringen voor informatie verder op peil te krijgen. Eén van de grootste zorgen blijft naast de i-veiligheid de stijgende kosten van ICT-leveranciers voor hard/software.

In 2025 zijn de eerste regionale besluiten genomen n.a.v. de 5 vastgestelde thema's. Zo zijn er samen afspraken gemaakt over de transformatie van digitaal samenwerken met MS365, is een nieuw dataplatform aangeschaft, waarin in ieder geval Nijmegen de datasturing mee kan organiseren. Verder is de regionale Cloudstrategie vastgesteld die nu verder van een plan van aanpak wordt voorzien in 2026 en vanaf 2027 kan worden gerealiseerd. We helpen elkaar met kennis over de implementatie van nieuwe wet/regelgeving. Ten slotte wordt begin 2026 het regionale MDM-beleid (Mobile device management) vastgesteld en kan vervolgens net als het Cloudbeleid voorbereid en uitgevoerd worden.

GR Basisregeling Regio Nijmegen

Openbaar en gemeentelijk belang

In artikel 4 van deze regeling staat opgenomen dat de regeling tot doel heeft gemeenschappelijke belangen met een regionaal c.q. intergemeentelijk karakter van de deelnemende gemeenten te behartigen, teneinde een evenwichtige ontwikkeling in het Regiobeleid te bevorderen. De regeling fungeert als platform voor de voltallige colleges, maar “slaapt”.

Privaatrechtelijke organisaties

Indigo BV

Openbaar en gemeentelijk belang

De gemeente zet alles op alles om samen met inwoners, bedrijven en andere partners de klimaatdoelen voor Nijmegen te halen: 55% minder CO2-uitstoot in 2030 dan in 1990 en klimaatneutraal in 2050. Woningen aansluiten op een warmtenet levert een belangrijke bijdrage aan die doelstelling. Om de realisatie van warmtenetten te ondersteunen is in 2012 het warmte-infrabedrijf Indigo B.V. (verder: Indigo) opgericht met als doelstelling het realiseren, in stand houden en exploiteren van de warmteleiding die de warmteproducent ARN verbindt met het warmteconcessiegebied van Vattenfall in Waalfront. Firan B.V. (verder: Firan) is de meerderheidsaandeelhouder in Indigo. Firan is een 100% dochter van Alliander, de bestaande netbeheerder van gas en elektra in deze regio. De gemeente heeft een minderheidsaandeel van 5%. De gemeente heeft in de besluitvorming op strategische onderdelen van Indigo een stemverhouding van 50% - 50% met Firan, zodat de invloed groot is met een klein risico. Indigo is opgericht om in de toekomst óók een rol te kunnen spelen in andere warmtenetprojecten. Indigo heeft geïnvesteerd in de warmteleiding en ontvangt inkomsten vanuit Vattenfall voor de over de leiding getransporteerde warmte op basis van het aantal woningaansluitingen.

Actualiteiten en risico's

Er zijn geen wezenlijke veranderingen ten opzichte van 2024. In de concessie aan Vattenfall voor Waalsprong en Waalfront loopt de prognose voor het aantal woningaansluitingen nog achter op de oorspronkelijke planning. De verwachting is nog steeds dat het aantal afgesproken aansluitingen voor het einde van de looptijd (2042) behaald

wordt. De financiële positie van Indigo is in 2025 verder verbeterd door toegenomen inkomsten en afnemende financieringslasten. De negatieve effecten van de vertraging in woningaansluitingen kan Indigo goed opvangen. Vattenfall verzorgt de operationele bedrijfsvoering op de Indigo leiding. Indigo werkt de mogelijkheden om andere partijen over de Indigo-leiding toe te kunnen laten komend jaar uit.

Er wordt onderzocht of Indigo ook een rol kan spelen bij de verdere doorkoppeling van het warmtenet in andere delen van Nijmegen als TPN-West. Op bedrijventerrein TPN-West vragen bedrijven in de directe nabijheid van de Indigo leiding naar de mogelijkheden om warmte te ontvangen. Voor TPN-West is de beoogde warmteleverancier ARN. Inmiddels is duidelijk dat de Wet collectieve warmte op 1 januari 2027 in werking zal treden. Vanaf dan is het nog 1 jaar toegestaan dat op een warmteleiding een aparte netbeheerder en warmteleverancier actief zijn. Uiterlijk 1 januari 2028 dient Indigo wat dat betreft 'Wcw-proof' te zijn. In 2026 zal een voorstel daarvoor aan de aandeelhouders worden voorgelegd.

Nijmegen Warmtebedrijf BV

Openbaar en gemeentelijk belang

De gemeente zet alles op alles om samen met inwoners, bedrijven en andere partners de klimaatdoelen voor Nijmegen te halen: 55% minder CO₂-uitstoot in 2030 dan in 1990 en klimaatneutraal in 2050. Het aardgasvrij maken van woningen levert een belangrijke bijdrage aan die doelstelling. In de Warmtevisie Nijmegen 2024 is voor verschillende delen van de stad vastgelegd dat collectieve warmte, geleverd door een publiek integraal warmtebedrijf, daar het meest kansrijk is. Op 9 juli 2025 heeft de gemeente dit publiek integraal warmtebedrijf samen met Firan opgericht: Nijmegen Warmte B.V. (verder: Nijmegen Warmte).

De missie van Nijmegen Warmte luidt: *bijdragen aan het realiseren van een klimaatneutrale stad met betaalbare, betrouwbare en duurzame energie voor onze inwoners en dat dichterbij te brengen door warmtenetten en andere collectieve warmte oplossingen te realiseren en exploiteren*. De gemeente heeft in Nijmegen Warmte een stevig minderheidsaandeel van 25,5% om te kunnen sturen op publieke waarden die voor inwoners van Nijmegen belangrijk zijn, waaronder duurzaamheid, leveringszekerheid en betaalbaarheid.

Actualiteiten en risico's

Het ontwikkelen, realiseren en exploiteren van een warmtenet voor Dukenburg is de eerste prioriteit voor Nijmegen Warmte. Met de ontwikkeling van warmtenetten zijn financiële risico's gemoeid. Mogelijke tegenvallers die de financiële huishouding van een warmtebedrijf beïnvloeden zijn bijvoorbeeld hogere kosten voor warmte infrastructuur en in pandig leidingwerk, lagere of langzamere volloop, tegenvallende warmtevraag van afnemers of een grote stijgingen van gas- en elektriciteitsprijzen.

Na de oprichting is het investeringsbesluit door Nijmegen Warmte dat het warmtenet daadwerkelijk wordt aangelegd een volgende belangrijke mijlpaal. Dat besluit is voorzien in 2026. In de tweede helft van 2025 heeft Nijmegen Warmte samen met de gemeente en andere partners aan verschillende onderleggers voor het investeringsbesluit gewerkt, waaronder een samenwerkingsovereenkomst met woningcorporaties Portaal, Talis en Woonwaarts, het technisch ontwerp en de detaillering en validatie van de businesscase. In het bedrijfsplan van Nijmegen Warmte is een eerste risicoanalyse gemaakt. Aan de hand van die risicoanalyse heeft de gemeente een risicovoorziening van 6,3 miljoen euro getroffen ten laste van de reserve aardgasvrij. De risicoanalyse wordt als onderdeel van het investeringsbesluit geactualiseerd en wordt bezien of het nodig is om de risicovoorziening aan te passen.

Leisurelands BV

Openbaar belang

Het in stand houden, optimaliseren en laagdrempelig toegankelijk houden van openbare recreatieplassen.

Gemeentelijk belang

Het in stand houden, optimaliseren en laagdrempelig toegankelijk houden van openbare recreatieplassen. De gemeente Nijmegen is voor 16,74% aandeelhouder van Leisurelands. De gemeente Nijmegen verstrekt geen subsidie aan deze verbonden partij en er is geen sprake van dividenduitkering.

Actualiteiten en risico's

De behoefte aan frequent en dichtbij recreëren blijft groeien mede vanwege de bevolkingsgroei. Daarnaast steekt Leisurelands in op het stimuleren duurzaamheid en natuur inclusie (o.a. onderzoeken of aangrenzende landbouwgronden omgezet kunnen zetten naar natuur), energietransitie (o.a. zonne-carports, elektrificeren van evenementen locaties) en toegankelijkheid in het algemeen.

Er is extra aandacht voor het (her) ontwikkelen van bestaande locaties, waaronder Berendonck en Groene Heuvels en extra aandacht voor zwemwaterkwaliteit maar ook zwemveiligheid.

Inmiddels is de oplevering van een luxe resorthotel gekoppeld aan het thermencomplex Berendonck een feit en is het hotel operationeel.

De beheersovereenkomst tussen Leisurelands BV en de betreffende grondgebied houders (gemeentes) verloopt van rechtswege per 1 januari 2027. Leisurelands heeft daarom bij haar aandeelhouders geïnventariseerd of en op welke manier er behoefte is aan een nieuwe overeenkomst. Op basis van de uitkomsten van de gevoerde gesprekken is in de Aandeelhoudersvergadering van juni 2025 een voorstel gedaan voor het opstellen van een nieuwe overeenkomst. Daar is unaniem mee ingestemd zodat het proces tot aan het verloop van de bestaande overeenkomst in december 2026 en de formulering van een nieuwe overeenkomst de daartoe geëigende stappen doorlopen kunnen worden.

Deze nieuwe aandeelhoudersovereenkomst kent een aantal kleine wijzigingen ten opzichte van de bestaande overeenkomst alsmede een verlenging tot 31 december 2031.

Waalfront BV

Openbaar en gemeentelijk belang

Realisatie van het stadsdeel Waalfront door deelname in het risicodragend uitvoeren van de grondexploitatie voor het plangebied door middel van verwerven, bouw- en woonrijp maken van gronden en panden, het realiseren van binnenwijkse voorzieningen, het uitgeven van bouwrijpe kavels en gronden voor de realisatie van woningen en bijbehorende voorzieningen.

De vennootschap OBW Beheer BV is opgericht om als beherend venoot deel te nemen in de commanditaire vennootschap Ontwikkelingsbedrijf Waalfront CV (OBW CV). De vennootschap neemt voor 2% deel in de CV. De overige deelnemers in de CV zijn Waalfront BV (100% eigendom Gemeente Nijmegen) en BPD Ontwikkeling BV, ieder voor 49%.

De beherend venoot stuurt de ontwikkelingen en activiteiten binnen Waalfont CV aan. De BV blijft contractueel in stand gedurende de hele realisatieperiode van het Waalfront en de levensduur van Waalsprong CV. Vooralsnog is de looptijd van de gebiedsontwikkeling tot en met 2029.

Actualiteiten en risico's

De grex 2026 is nog niet in de aandeelhoudersvergadering in concept vastgesteld. Vooralsnog wordt de grex 2025 gehandhaafd. Deze grex prognosticeert een tekort van circa € 23,8 miljoen op netto contante waarde.

Het totale gemeentelijke risicobedrag (GREX risico + gemeentelijke risico's) bedraagt € 2,9 miljoen. De (toekomstige) archeologische opgraving binnen het Waalkwartier vormt een risico in de grex danwel voor de gemeente. Dit kan leiden tot vertraging danwel extra kosten. Dit risico zal worden meegenomen in de vaststelling van de grex 2026.

De deelgebieden Handelskade en Batavia zijn afgerond. Het park Fort Kraijenhoff is opgeleverd net als de woningen van het deelgebied Dijkkwartier Oost. De aansluiting Laan van Oost Indië op de Weurtseweg is afgerond.

Begin 2024 zijn de gronden van Waalkwartier blok 5 en 6 bij de notaris gepasseerd. Op hetzelfde moment is gestart met de voorverkoop (Iris fase 1a) van de woningen van gebouw F in blok 5. Inmiddels is gestart met de bouw van de parkeergarage onder blok 5 en 6. Ook is gestart met de bouw van de parkeergarage onder blok 4 in het Waalkwartier. Dit gaat samen met de archeologische opgraving binnen blok 4. Het ontwerp van blok 1, 2 en 3 en de Nieuwe Honig wordt verder uitgewerkt.

Ook het ontwerp van het inrichtingsplan openbare ruimte Waalkwartier wordt verder uitgewerkt. De realisatie hiervan vindt gefaseerd plaats, volgend op de bouwplanontwikkeling in het Waalkwartier.

Voornemen is een verbinding te maken –over de mond van de waalhaven- van de Handelskade naar de Groene Landtong met een brug. Het eerste ontwerp voor deze brug is gepresenteerd maar voldeed niet aan de wensen van onze gemeenteraad, omdat de brug niet voor mindervaliden toegankelijk was ontworpen. Begin 2023 is een ontwerp van deze brug gepresenteerd met aanpassingen voor de toegankelijkheid voor mindervaliden. De brug zou hiermee € 1,1 miljoen duurder uitvallen. Op 31 januari 2024 heeft de gemeenteraad van Nijmegen besloten om deze extra middelen beschikbaar te stellen om de zgn. inclusieve brug te kunnen realiseren.

Ontwikkelingsbedrijf Waalfront CV

Openbaar en gemeentelijk belang

Realisatie van het stadsdeel Waalfront door deelname in het risicodragend uitvoeren van de grondexploitatie voor het plangebied door middel van verwerven, bouw- en woonrijp maken van gronden en panden, het realiseren van binnenwijkse voorzieningen, het uitgeven van bouwrijpe kavels en gronden voor de realisatie van woningen en bijbehorende voorzieningen.

De vennootschap OBW Beheer BV is opgericht om als beherend vennoot deel te nemen in de commanditaire vennootschap Ontwikkelingsbedrijf Waalfront CV (OBW CV). De vennootschap neemt voor 2% deel in de CV. De overige deelnemers in de CV zijn Waalfront BV (100% eigendom Gemeente Nijmegen) en BPD Ontwikkeling BV, ieder voor 49%.

De beherend vennoot stuurt de ontwikkelingen en activiteiten binnen Waalfont CV aan. De BV blijft contractueel in stand gedurende de hele realisatieperiode van het Waalfront en de levensduur van Waalsprong CV. Vooralsnog is de looptijd van de gebiedsontwikkeling tot en met 2029.

Actualiteiten en risico's

De grex 2026 is nog niet in de aandeelhoudersvergadering in concept vastgesteld. Vooralsnog wordt de grex 2025 gehandhaafd. Deze grex prognosticeert een tekort van circa € 23,8 miljoen op netto contante waarde. Het totale gemeentelijke risicobedrag (GREX risico + gemeentelijke risico's) bedraagt € 4,0 miljoen. De (toekomstige) archeologische opgraving binnen het Waalkwartier vormt een risico in de grex danwel voor de gemeente. Dit kan leiden tot vertraging danwel extra kosten. Dit risico zal worden meegenomen in de vaststelling van de grex 2026.

De deelgebieden Handelskade en Batavia zijn afgerond. Het park Fort Kraijenhoff is opgeleverd net als de woningen van het deelgebied Dijkkwartier Oost. De aansluiting Laan van Oost Indië op de Weurtseweg is afgerond.

Begin 2024 zijn de gronden van Waalkwartier blok 5 en 6 bij de notaris gepasseerd. Op hetzelfde moment is gestart met de voorverkoop (Iris fase 1a) van de woningen van gebouw F in blok 5. Inmiddels is gestart met de bouw van de parkeergarage onder blok 5 en 6. Ook is gestart met de bouw van de parkeergarage onder blok 4 in het Waalkwartier. Dit gaat samen met de archeologische opgraving binnen blok 4. Het ontwerp van blok 1, 2 en 3 en de Nieuwe Honig wordt verder uitgewerkt.

Ook het ontwerp van het inrichtingsplan openbare ruimte Waalkwartier wordt verder uitgewerkt. De realisatie hiervan vindt gefaseerd plaats, volgend op de bouwplanontwikkeling in het Waalkwartier.

Voornemen is een verbinding te maken –over de mond van de waalhaven- van de Handelskade naar de Groene Landtong met een brug. Het eerste ontwerp voor deze brug is gepresenteerd maar voldeed niet aan de wensen van onze gemeenteraad, omdat de brug niet voor mindervaliden toegankelijk was ontworpen. Begin 2023 is een ontwerp van deze brug gepresenteerd met aanpassingen voor de toegankelijkheid voor mindervaliden. De brug zou hiermee € 1,1 miljoen duurder uitvallen. Op 31 januari 2024 heeft de gemeenteraad van Nijmegen besloten om deze extra middelen beschikbaar te stellen om de zgn. inclusieve brug te kunnen realiseren.

NV Bank Nederlandse gemeenten

Openbaar en gemeentelijk belang

BNG Bank is de bank van en voor overheden en instellingen voor het maatschappelijk belang. De bank draagt duurzaam bij aan het laag houden van de kosten van maatschappelijke voorzieningen voor de burger.

Actualiteiten en risico's

Over het verslagjaar 2024 heeft BNG een nettowinst gerealiseerd van 294 miljoen euro. Dit is 40 miljoen euro hoger dan in 2023. Deze prestatie uit zich eveneens in een hoger rendement op eigen vermogen van 6,4% vergeleken met het rendement op eigen vermogen van vorig jaar (5,5%). De groei van de leningenportefeuille en hogere liquiditeitsopslagen voor overheden en publieke sector entiteiten hebben bijgedragen aan dit resultaat.

BNG heeft in de eerste helft van 2025 een nettowinst van 142 miljoen euro gerealiseerd. Volgens BNG onderstreept dit haar effectiviteit in het inspelen op de grote publieke financieringsbehoefte en investeringsopgave en veerkracht in een periode van geopolitieke spanningen, economische onzekerheid en sterke schommelingen op de financiële markten. Ze geeft aan dat de kapitaal- en liquiditeitspositie onverminderd sterk bleef.

Als aandeelhouder is de gemeente niet verantwoordelijk voor eventuele verliezen. Het enige risico dat wordt gelopen bedraagt de omvang van de oorspronkelijke aankoop van het aandelenbelang.

BV Land over de Waal

Openbaar en gemeentelijk belang

Oorspronkelijk was deze verbonden partij de commanditaire vennoot van de CV GEM Waalsprong Beheer B.V. Op 10 november 2015 heeft het college besloten de GEM Waalsprong te ontbinden. De activiteiten zijn overgegaan naar de gemeente Nijmegen.

Land over de Waal BV - de gemeente is enig aandeelhouder - is destijds niet ontbonden omdat deze mogelijk in de toekomst voor andere activiteiten kan worden gebruikt. Het in stand houden is voordeliger dan het opnieuw laten oprichten van een nieuwe BV.

Deze BV houden wij aan om snel in te kunnen spelen op toekomstige planontwikkelingen.

DAR NV

Openbaar belang

De Dar is een overheidsgedomineerde N.V. die voor de 7 deelnemende regiogemeenten de huishoudelijke afvalinzameling verzorgt. Voor Nijmegen voert Dar daarnaast ook de stadsreiniging, ongediertebestrijding, beheer openbaar groen en gladheidsbestrijding uit. Waar mogelijk zet Dar daarbij mensen in met een afstand tot de arbeidsmarkt.

Gemeentelijk belang

Als gemeente zijn we aandeelhouder van Dar. Het aandeel van Nijmegen bedraagt 73,9%. Daarnaast zijn we klant van Dar. Jaarlijks sluiten Dar en gemeente Nijmegen (en andere gemeenten in de regio) een dienstverleningsovereenkomst (DVO) voor de invulling van de uitvoerende taken. Het gegeven dat alle regiogemeenten zowel aandeelhouder als klant van Dar zijn bevordert een efficiënte regionale inzameling en verwerking van alle huishoudelijke afvalstromen.

Actualiteiten en risico's

Nieuw strategisch plan

In samenwerking met de regiogemeenten heeft Dar een nieuw strategisch plan opgesteld voor 2025-2028. Deze hernieuwde strategie is eind 2024 vastgesteld door de AvA. Deze hernieuwde strategie wordt vertaald in te behalen doelen en bijbehorende activiteiten.

Gelijk het huidige strategische plan is de inzet van Dar om zich als bedrijf en organisatie te verstevigen, de dienstverlening naar gemeenten en haar inwoners steeds verder te verbeteren en een strategische partner te zijn voor gemeenten en andere stakeholders in de regio op weg naar een circulaire economie en samenleving.

Afvalscheiding en hergebruik

Dar heeft zich tot doel gesteld om samen met de gemeenten minimaal de landelijke doelstellingen te realiseren op het gebied van afvalscheiding en recycling. Met de gescheiden inzameling en verwerking van luiers en incontinentiemateriaal hebben we hierin een volgende stap gezet. We zien goede resultaten en gaan hiermee door.

Om verdere stappen te kunnen zetten naar een circulaire economie ontwikkelen we in 2026 samen met Dar een nieuw afvalbeleidsplan. Naast het principe van “de vervuiler betaalt” gaan we in zetten op communicatie, een verbetering van het serviceniveau voor bewoners om herbruikbare grondstoffenstromen te kunnen scheiden én een verlaging van het serviceniveau op restafval. Bij bestaande en nieuw te ontwikkelen hoogbouw en in de kwaliteit van de grondstoffenstromen is er nog de nodige milieuwinst te behalen.

Beheer openbare ruimte

Naast de afvaltaken verricht Dar ook de integrale uitvoering van een groot deel van het beheer van de openbare ruimte. Hieronder valt onder meer het reinigen van straten en straatmeubilair, legen van afvalbakken, het onderhoud van plantsoenen en gazons, de reiniging van straatkolken en het onderhoud aan de elementenverharding. We stimuleren DAR om steeds verder te groeien in de integrale dienstverlening.

Fysieke belasting beladers

De landelijke aandacht voor de fysieke belastbaarheid van beladers (inzamelaars van afvalzakken op de inzamelvoertuigen) neemt toe en zal op enig moment vorm krijgen in striktere regelgeving. Dat kan op termijn consequenties hebben voor de wijze waarop huishoudelijke afvalstromen worden ingezameld en/of het kostenniveau van de inzameling. De implementatie van 'Omgekeerd Inzamelen' kán deels bijdragen in de oplossing hiervoor.

Biodiversiteit in het groenbeheer

De aandacht voor het belang van biodiversiteit neemt sterk toe. Dit heeft consequenties voor de uitvoering en de kosten van het groenbeheer door Dar. Zo zal er bijvoorbeeld minder vaak en minder intensief worden gemaaid en ook de snoeiwerkzaamheden zullen anders worden georganiseerd. Daarentegen zal er meer gemonitord worden en zullen beheerwerkzaamheden soms trager of uitgesteld moeten worden uitgevoerd.

Herinrichting Dar-terrein

Door de groei in activiteiten voldoet het huidige terrein van Dar niet meer. Daarom zal het terrein grondig moeten worden heringericht. Dat zal in de komende jaren zijn beslag moeten krijgen. In dat traject worden meteen een aantal verduurzamingsmaatregelen meegenomen.

Overige risico's

De afgelopen jaren is er gewerkt aan een nieuw financieel beleid bij Dar welke door de Ava is vastgesteld. De implementatie van dit nieuwe financiële beleid wordt in 2026 vastgesteld en heeft mogelijk een negatief effect op kosten voor de dienstverlening. Er zal in 2026 een rendementsherstel plaats moeten vinden bij afvalinzameling, Door krapte op de arbeidsmarkt is er niet altijd voldoende capaciteit beschikbaar.

Stichtingen

Economic Board

Openbaar en gemeentelijk belang

De stichting Economic Board heeft als doel het versterken van de samenwerking tussen ondernemers, kennisinstellingen en overheden. Zij doen dit op de groeisectoren: Health, Energy en Food en de samenwerkingen daartussen. Hiermee vergroten ze de economische kracht van de regio Arnhem-Nijmegen en benutten ze regionale groeikansen. Hiervoor gebruiken ze alle mogelijke middelen.

Actualiteiten en risico's

In 2025 presenteerde The Economic Board Regio Arnhem Nijmegen (TEB) haar strategisch plan voor de periode 2026-2030. Hierbij ligt de focus op het versterken van brede welvaart en duurzame economische ontwikkeling in de Lifeport Regio Regio Arnhem-Nijmegen. Hiervoor wil zij vernieuwing en maatschappelijke veranderingen gebruiken, vooral binnen de sectoren Energy, Health en High Tech. In het plan staan vijf strategische opgaven, waaronder het koppelen van technologie aan maatschappelijke vraagstukken, het versterken van mkb-ondernemerschap, en het in balans brengen van de arbeidsmarkt via samenwerking tussen overheid, onderwijs en bedrijfsleven. Samen met de provincie Gelderland en de Groene Metropoolregio werkt TEB aan een regionale investeringsagenda. Aandachtspunt is en blijft de financiële situatie van TEB. Vooral nu een aantal gemeenten in verband met de financiële ravijnjaren heeft besloten haar financiële bijdrage aan TEB (tijdelijk) stop te zetten.

Stichting Rijk van Nijmegen@/Lifeport@

Stichting Rijk Van Nijmegen@ (RVN@)/Lifeport@ is een bottom-up beweging die innovatie, sociale en economische groei in het Rijk van Nijmegen actief stimuleert. Ondernemers, overheid, organisaties, investeerders en kennisinstellingen/studenten werken over gemeentelijke en sectorale grenzen heen samen om nieuwe en bestaande initiatieven met elkaar te verbinden en door te ontwikkelen. De focus hierbij ligt op transitithema's voor het midden- en kleinbedrijf (mkb).

Actualiteiten en risico's

De meerjarenstrategie Lifeport@ 2025-2030 is door het bestuur vastgesteld. De doelstelling voor het ondersteunen van het lokale mkb wordt hiermee doorgezet. Wel is er een geografische opschaling ingezet van Rijk van Nijmegen naar Lifeport niveau. Het plan is om daarbij als uitvoeringsorganisatie van The Economic Board voor de regio te gaan functioneren. De uitvoering van deze wijziging is in gang gezet en moet in 2026 worden afgerond.

Telemann

Openbaar en gemeentelijk belang

Het doel van Telemann is het ontwikkelen van een hoogwaardig glasvezelnetwerk, deze aan te leggen en uit te breiden voor de non-profitorganisaties in Nijmegen en omstreken.

Actualiteiten

In 2025 is er het volgende bereikt:

- 10 intelligente verkeer regel installaties (VRI's) aangesloten op het glasvezelnetwerk van Telemann
- Transportnetwerk in beheer genomen door de IRVN
- Afsluiting Jan Massinkhal
- Aansluiten nieuwe buitensportlocatie Wychenseweg
- Verleggingen buizen Winkelsteeg
- Waalbanddijk aangesloten via vaste verbinding
- 3 vaste camera's in het centrum

De stichting verhoogde de bijdrage aan het fonds voor vervanging en uitbreiding minimaal, zodat we het gestelde doel in 2030 kunnen halen. Hierdoor is het risico op onverwachte kosten verlaagd.

Risico's

We startten het onderzoek naar het verplaatsen van het forumgebouw van de Radboud Universiteit, en de mogelijke opties en kosten die hier uit gaan komen.

Onderhoud kapitaalgoederen

Kapitaalgoederen in de openbare ruimte

Tot de kapitaalgoederen in de openbare ruimte rekenen we de wegen, de civiele kunstwerken (bruggen, tunnels en viaducten), de openbare verlichting, de verkeersregelininstallaties, de riolering, het water, het groen en spelen. Voor het onderhoud van deze kapitaalgoederen hebben we in 2025 bij de programma's Openbare ruimte en Bereikbaarheid zo'n 35,5 miljoen euro ingezet. Onderhoud bestaat uit dagelijks onderhoud, groot onderhoud, technische vervanging en vernieuwingen. De budgetten voor het onderhoud in de openbare ruimte zijn gedeeltelijk exploitatiebudgetten en gedeeltelijk investeringen.

Golf aan vernieuwingsinvesteringen komt eraan

We constateerden dat we aan de vooravond zitten van vernieuwingsopgave van de kapitaalgoederen in de openbare ruimte die het einde van hun levensduur hebben bereikt. Het gaat daarbij om de openbare ruimte die in de jaren '60 en '70 zijn aangelegd. De vernieuwingsopgave krijgt daarmee ook een doorlopend karakter bij de instandhouding van de openbare ruimte. De omvang en gevolgen van deze vernieuwingsopgave hebben we in 2023 in een eerste verkenning in beeld gebracht. In 2025 is de Nota Kapitaalgoederen door de raad vastgesteld. Op basis van de nota zal in 2026 een meerjaren uitvoeringsprogramma worden opgesteld.

Beleidskader

Beleidsnota 'Geef ze de (openbare) ruimte'

Begin 2013 heeft de gemeenteraad de beleidsnota 'Geef ze de (openbare) ruimte' vastgesteld. Deze beleidsnota bevat de kaders waarin we een antwoord geven op de maatschappelijke en economische ontwikkelingen: actief burgerschap, kostenbewustzijn, duurzaamheid en een terugtrekkende overheid. Vanuit gedifferentieerd beheer werken we met 'wijkbudgetten'. Op die manier krijgen bewoners meer inspraak in het beheer en de inrichting van hun eigen woonomgeving. Naar verwachting krijgt deze beleidsnota in 2026 een vervolg.

Integraal uitvoeringsprogramma openbare ruimte

Voor 2025 en verder hebben we een integraal uitvoeringsprogramma voor de openbare ruimte (UPOR) opgesteld. Dit in samenwerking tussen de programma's Openbare Ruimte, Bereikbaarheid, Wonen en stedelijke ontwikkeling. De prioriteit ligt bij het aanpakken van beheeronderdelen met onderhoudsachterstanden. Daarnaast vinden we het belangrijk om in onderlinge afstemming tussen de programma's de stad goed bereikbaar te houden en onze middelen zo efficiënt mogelijk in te zetten. Naar verwachting vervangt het meerjaren onderhoudsprogramma het UPOR.

Areaalmutaties

De woningdichtheid van Nijmegen groeit de komende jaren en hierdoor verandert de openbare ruimte. We noemen dit areaaluitbreiding. Dit zorgt ook voor een verandering van de beheerkosten. Voor iedere woning die wordt opgeleverd begroten we € 400 voor beheer. Voor 2025 is in dit kader een bedrag van 0,3 miljoen euro aan de begroting toegevoegd.

Wegen en civiele kunstwerken

Beleidskader

Naast de beleidsnota 'Geef ze de (openbare) ruimte' is de nota kapitaalgoederen het beleidskader voor het onderhoud en vernieuwing van de kapitaalgoederen in de openbare ruimte. Bij de programmering van het onderhoud wordt het onderhoud en nieuwen van wegen, riolering en openbare verlichting op basis van werk-met-werk maken en vanuit kostenbesparingen waar mogelijk op elkaar afgestemd. Daarmee wordt de overlast voor de omgeving en de bereikbaarheid van de stad geborgd.

Beleidsrealisatie: asfaltwegen

In 2025 is er groot onderhoud gepleegd aan de volgende (hoofd)infrastructuur: Scheidingsweg, Burgemeester Daleslaan fase 2, Industrieweg, Groenestraat Sint Anna/Muntweg, Bijsterhuizen, Tolhuis 10e en 11e, Gerstweg/Sint Teunismolenweg, Lentse Tuin- en Schoolstraat, Floraweg, Louiseweg, Archipelstraat en Graafseweg.

Op de Graafseweg heeft naast een gedeeltelijke overlaging ook levensduurverlengend onderhoud plaatsgevonden. Dit betrof het aanbrengen van een coating. Hierdoor is tegen betrekkelijk lage kosten en met weinig overlast voor de omgeving de deklaag 'gecoat', waardoor een deklaagvervangning nog niet hoeft plaats te vinden. Daarnaast is er ook meegelift met de werkzaamheden op de Winkelsteeg, zoals op de Neerbosscheweg en de Rosa de Limastraat.

Beleidsrealisatie: straten

In 2025 is het onderhoud aan trottoirs grotendeels afgestemd op de grootschalige vervangingswerkzaamheden van Liander. Door deze werkzaamheden te volgen, is waar mogelijk werk met werk gemaakt en is aansluitend groot onderhoud uitgevoerd aan trottoirs die ten behoeve van de kabel- en leidingvervangning zijn opengebroken. Deze aanpak is onder andere toegepast in de wijken Aldenhof, Grootstal, Groenewoud, Hengstdal, Heseveld en Bottendaal.

Beleidsrealisatie: verkeersregelinstanties (vri's)

In 2022 is een start gemaakt met de vervangingscyclus VRI's. In 2025 zijn verkeerslichten op de volgende locaties vervangen: 1: Neerbosscheweg - O. C. Huismanstraat /2: Graafseweg - Neerbosscheweg - Nelson Mandelaplein /3: Weurtseweg - Nymaweg /4: NDW - Neerbosscheweg - Jonkerbosplein - Muntweg /5: St. Annastraat - Slotemaker de Bruineweg - Erasmuslaan /6: Scheidingsweg - St. Annastraat /7: Graafseweg - Keerlus naar busstation /8: Burg. Daleslaan - Weg door Jonkerbos

Financiële realisatie

Het onderhoud van wegen en civiele kunstwerken begroten we in het programma Bereikbaarheid. In 2025 is ca. 4,7 miljoen euro besteed aan onderhoud van asfalt en 5,4 miljoen euro aan klein onderhoud waaronder straten, herstelwerkzaamheden vanuit andere projecten zoals VRI-werkzaamheden. Voor civiele kunstwerken is in 2025 ca. 2,5 miljoen euro besteed.

Civiele kunstwerken: wat hebben we in 2025 gedaan?

Elektrificatie spoorbruggen Maaslijn in samenwerking met Prorail

Monumentverlichting vernieuwd Oversteek

Aanpak lekkages Bastion – onderzoek door Arcadis en 25% aangepakt door I-Lent

Vernieuwing bruggen Noord – nieuwe dekplanken met safety grips – investeringen

Onderhoud objecten

Openbare verlichting

Beleidskader

Voor openbare verlichting baseren we ons op de beleidsnotitie 'Zicht op Nijmeegs licht'. De lichtarmaturen in het centrum zijn in 2025 vervangen. Met het overstappen op LED-verlichting geven we invulling aan duurzaamheid.

Beleidsrealisatie

Met een marktpartij is in 2017 een 10-jarige overeenkomst afgesloten waarbij naast het reguliere onderhoud ook is voorzien in het vervangen van ca. 113 km ondergrondse kabel, het vervangen van 12.500 armaturen door LED en het vervangen van ca. 37.000 lampen van niet LED-armaturen.

In 2025 is ca. 72 km ondergrondse kabel vervangen en zijn ca. 2000 gasontladingslampen vervangen door LED-lampen.

Financiële realisatie

In 2025 besteedden we circa 3,4 miljoen euro aan openbare verlichting.

Infrastructuur voor de gemeentelijke watertaken

Beleidskader

In 2025 is de Omgevingsvisie en het Omgevingsprogramma Water en Riolering 2026-2029 vastgesteld. Dit zijn de nieuwe beleidskaders vanaf 2026 voor onze watertaken op het gebied van afvalwater, hemelwater, oppervlaktewater en grondwater. De hoofdoelen van onze wettelijke gemeentelijke watertaken zijn het beschermen van de volksgezondheid, bijdragen aan een leefbare woonomgeving en beschermen van het milieu. We streven naar doelmatig beheer en duurzame ontwikkeling van de infrastructuur voor onze watertaken.

Beleidsrealisatie: jaar van vervanging

Een indicator voor de kwaliteit van het riool is het jaar van vervanging. We streven, over meerdere jaren gerekend, naar een acceptabel jaar van vervanging. Naar verwachting is het gemiddelde jaar van vervanging in 2025 gelijk gebleven aan 2024.

Beleidsrealisatie: rioolvervanging en pompen/gemalen

In 2025 is het nieuwe Programma Water en Riolering 2026-2029 WR) opgesteld en bestuurlijk vastgesteld. Hierin is een meerjarenprogramma opgenomen.

We reinigen, inspecteren, beoordelen en voeren onderhoud uit en we verbeteren hierdoor het functioneren van rioolstelsels of rioolssystemen.

Wij hebben circa 40 km aan rioolleidingen geïnspecteerd, gereinigd en beoordeeld. Ongeveer 2 km is gerepareerd door te relinen (locatie Waalkade).

In verband met de ontwikkelingen in de Waalsprong is nieuwe riolering aangelegd, voornamelijk in plangebied 'Koudenhoek' in Nijmegen-Noord.

Daarnaast is het riool in de straat Achter de Bank vervangen.

Binnen het project "Vernieuwingsgolf Spoorbuurt Hengstdal" is ongeveer 400 meter bergingsriool aangelegd in de Dunklerstraat en Obrechtstraat om wateroverlast in de wijk te verminderen.

In de wijk Hatert, in de Cort van der Lindenstraat, is circa 650 meter vuilwaterriool vervangen. Binnen hetzelfde project is bovendien circa 500 meter regenwaterriool vernieuwd.

In Winkelsteeg zijn binnen de herinrichting voorzieningen geplaatst om zowel het functioneren als het onderhoud van het rioolstelsel te optimaliseren.

Naast vervanging van riolering hebben we ook pompen en gemalen. Hiervoor worden ook investeringen gedaan. Afgelopen jaar hebben we 21 pompen en 4 schakelkasten vervangen / vernieuwd. Daarnaast is een aantal renovaties aan gemalen uitgevoerd (o.a. Raadhuisstraat en Staddijk). Daarnaast zijn er een aantal meetinstrumenten (regen-/debietmeters) bijgekomen.

Ik denk dat wat hieronder staat mogelijk weg kan. Dit heeft zijdelings met kapitaalgoederen te maken

Het datakwaliteitstraject voor de riolering is voor 80% afgerond en de achterstand in revisies is voor 95% weggewerkt.

Een verkenning heeft plaatsgevonden om via artificial intelligence (AI) onze riolen te beoordelen. Daarnaast hebben we onderzocht hoe innovatieve technieken (bv werken met drone) ondersteuning kunnen bieden in het beheer van onze grotere riolen.

Vanwege grondwateroverlast in Nijmegen West is daar onderzoek naar gedaan samen met bewoners van Nijmegen West. Er is een onderzoeksrapport opgeleverd, er zijn peilbuizen geplaatst en er staat een digitaal waterloket online. Het hydraulisch model van de gemeente Nijmegen is tot 75% gevalideerd en heeft ons meer inzicht gegeven in de werking van het rioolstelsel.

We hebben subsidies verleend voor het afkoppelen en de groendaken.

Financiële realisatie

De exploitatiebegroting voor de watertaken is onderdeel van het programma Openbare Ruimte. In 2025 besteedden 8,0 miljoen euro aan aanleg, onderhoud, vernieuwing en planvorming van infrastructuur en voorzieningen voor de uitvoering van onze gemeentelijke watertaken. We dekken de lasten daarvan uit de rioolheffing. Sinds 2015 bekostigen we ook de kapitaallasten voor de uitbreidingsinvesteringen in de Waalsprong uit de rioolheffing

Groen

Beleidskader

Binnen het beheer van de openbare ruimte zijn, naast de beleidsnota 'Geef ze de (openbare) ruimte' en de Nota Kapitaalgoederen van toepassing als beleidskader voor onderhoud en vernieuwing. Daarnaast wordt het beheer uitgevoerd conform het Bomenplan 2021–2025 (inclusief het boombeheerplan), de Klimaatadaptatiestrategie 2024 en het Biodiversiteitsplan 2022.

Beleidsrealisatie

Door ontwikkelen van het ecologisch beheer van het groen en de (stads)bossen.

In dit kader wordt ingezet op de implementatie van de Nota Beplantingenbeheer, met Lindenholt als pilotgebied. Daarnaast wordt uitvoering gegeven aan het Bomenbeheerplan, waarbij natuurgericht boombeheer, behoud van groenvolume, verhoogde inspectiefrequenties en snoei op basis van behoefte centraal staan. Tevens worden de beheerplannen voor de grote en kleine bossen uitgevoerd. Het Poelenbeheerplan wordt verder ingevuld, deels door middel van participatie, en tot slot wordt de Nota Maaibeheer doorontwikkeld.

Een groene omgeving die bijdraagt aan de gezondheid van de Nijmegenaren en bezoekers en uitnodigt tot spelen, bewegen en ontmoeten.

Bij vervanging en op initiatief van bewoners wordt ingezet op het verder vergroenen van de wijken.

Financiële realisatie

In 2025 besteedden wij circa 9,8 miljoen euro aan groen en boombeheer.

Spelen

Beleidskader

De belangrijkste uitgangspunten voor spelen in de stad zijn:

- Natuurlijk spelen. Dat betekent meer (speel)groen en minder toestellen. Bij nieuwe plekken of bij herinrichting onderzoeken we of de locatie als een natuurlijke (speel)plek kunnen aanleggen. .
- Speelplekken integreren we in de openbare ruimte. De uitdaging is om op een slimme manier gebruik te maken van de openbare ruimte waarin kinderen worden gestimuleerd om samen te spelen en ouderen elkaar kunnen ontmoeten.
- Bewoners worden betrokken bij de in te richten speelruimtes. We laten bewoners zelf zoveel mogelijk verantwoordelijk zijn voor de inrichting en het onderhoud van speelruimtes.

Beleidsrealisatie

We gaan verder met het realiseren van groene sociale knooppunten in de wijk. Afgelopen jaar zijn in de wijken/buurtten Bottendaal en Landbouwuurt groene sociale knooppunten gerealiseerd.

We onderhouden sport- en speelvoorzieningen en ontmoetingsplekken in de openbare ruimte.

Zoals ieder jaar zijn alle speelplekken en ondergronden 2 keer per jaar gecontroleerd en is het nodige onderhoud uitgevoerd.

We onderhouden en beheren onze speeltuinen en kinderboerderijen. We hebben bij kinderboerderijen Lindenholt en Kobus veel geïnvesteerd in de hekwerken, dierverblijven en hoofdgebouwen van de kinderboerderijen. In kinderboerderij De Goffert is extra geïnvesteerd om de exploitatie van de boerderij gezond te maken. Daarnaast is de ontmoetingsfunctie geprofessionaliseerd en vergroot. Bij de Leemkuil is de entree (inclusief kassa) verplaatst en is een extra groepsfaciliteit met toilet gebouwd. Bij twee wijkspeltuinen is een pilot geweest voor 24/7

openstelling. Na evaluatie is besloten dat wijkspeeltuinen Beetsplein en 't Genestetje omgevormd worden tot openbare speeltuinen (zonder hek).

We verwerken inspectieresultaten, wijzigingen en toevoegingen van speeltoestellen in onze areaalbestanden. Het beheersysteem ABS is up to date.

Financiële realisatie

In 2025 besteedden wij circa 1,7 miljoen euro aan spelen.

Onderhoud gebouwen **Beleidskader**

Het planmatig en storingsonderhoud aan de gemeentelijke gebouwen wordt sinds 1 januari 2016 uitgevoerd door onze regiepartner Heyday FM. Het onderhoud aan de gemeentelijke gebouwen wordt uitgevoerd op basis van meerjaren onderhoudsplannen. Bij alle panden wordt daarbij het wettelijk-, periodiek-, storings- en gebrekenonderhoud uitgevoerd om de functionaliteit en veiligheid te borgen. De plannen worden aan de hand van (her)inspecties jaarlijks geactualiseerd. De uit te voeren onderhoudswerkzaamheden worden jaarlijks door middel van een collegevoorstel aan het college voorgelegd.

Wij toetsen de performance van onze regie-partner op klanttevredenheid en onderhoudsstaat van de gebouwen. De opdracht aan de onderhoudspartij is om panden te onderhouden op conditieniveau 3 van de NEN 2767 (Nederlands Normalisatie-instituut) voor gebouwen. Dat wil zeggen op een 'sober- en doelmatig niveau', zodat de gebruiker in het pand kan blijven doen waar het pand voor bedoeld is.

De gemeenteraad heeft middelen beschikbaar gesteld om de gebouwen structureel te onderhouden. Voor grote vervangingen wordt separaat budget aangevraagd. De onderhoudskosten verschillen per jaar sterk, omdat het uit te voeren onderhoud niet ieder jaar groot is.

Door het werken met de zogeheten Reserve Onderhoud blijft de druk op de begroting toch stabiel; wij verdelen de lasten van het onderhoud naar een gemiddelde over een periode van 10 jaren.

We onderhouden de gemeentelijke gebouwen binnen het nu toegekende budget, maar moeten hiervoor wel steeds meer keuzes maken in onderhoud dat vooruit moet worden geschoven. De gestegen bouw- en onderhoudskosten spelen daarbij een rol.

Realisatie investeringen

Op basis van het onderhoudsjaarplan is ook in 2025 het onderhoud uitgevoerd. Naast het reguliere technisch onderhoud is er een aantal investeringen gedaan in onze gemeentelijke panden. Hieronder lichten wij aan de belangrijkste toe.

Diverse wettelijke aanpassingen aan gebouwen

Het jaarlijkse bulkkrediet Gemeentelijke Accommodaties van € 1.000.000 wordt besteed aan noodzakelijke aanpassingen en verbeteringen aan gemeentelijke gebouwen in het kader van veiligheid, verhuurbaarheid en nieuwe wetgeving. De belangrijkste voor het komende jaar zijn aanpassingen in het kader van veiligheid, brandveiligheid, legionella en specifieke projecten zoals verbeteren van diverse ruimten in onze sport- en wijkaccommodaties.

Investeringen in duurzaamheid, asbest en cultuurhistorie

Deze investeringen zijn nader uitgewerkt in de paragraaf investeringen en programma Wonen en Stedelijke ontwikkeling voor de realisatie in 2025. Verder zijn er geen noemenswaardige ontwikkelingen te noemen. In de komende jaren wordt wederom geïnvesteerd in initiatieven op het gebied van duurzaamheid en klimaat. Door het uitvoeren van de duurzaamheids- en klimaatvoorzieningen, zoals het aanbrengen van LED-verlichting, isolatie en energimanagement, maken we de gebouwen duurzamer en neemt het energieverbruik af. Daardoor wordt

invulling gegeven aan de wettelijke eisen ten opzichte van energie-labels enerzijds en duurzaamheidsambities van de gemeente anderzijds. Ook gaan we door met het saneren van asbest.

Onderwijshuisvesting

Doel

We hebben voor kinderen en jongeren duurzame, moderne en toegankelijke onderwijsgebouwen.

Beleidskader

Doordecentralisatie (DDC) onderwijshuisvesting

In 2008 is de zorg voor onderwijshuisvesting van het primaire en voortgezet onderwijs met alle bijbehorende middelen en verantwoordelijkheden, onder voorwaarden, voor onbepaalde tijd overgedragen van de gemeente aan de schoolbesturen (doorcentralisatie onderwijshuisvesting).

Herijking

Bij de evaluatie van de doordecentralisatie in 2015 kwamen we met de schoolbesturen overeen een herijking te doen. Medio 2016 is deze herijking bevestigd met de ondertekening van de (nieuwe) overeenkomst, genaamd de geconsolideerde DDC-overeenkomst, door alle betrokken schoolbesturen. Eén van de afspraken nl. het streven om 70 % van de schoolgebouwen te vernieuwen en 30% te renoveren, is aangepast. Dit werd 55% nieuwbouw op een andere locatie en 45% renovatie of nieuwbouw op dezelfde locatie in het jaar 2048. Door deze bijstelling zal nieuwbouw van schoolgebouwen meer dan voorheen op de huidige locaties gebeuren.

Tussen 2021-2023 heeft er een nieuwe evaluatie doordecentralisatie plaatsgevonden. Om te voldoen aan het gewenste tempo van renovatie en nieuwbouw zijn meer middelen noodzakelijk. Dit is een landelijk issue waarvoor vanaf 2021 tot nu, vanuit diversie geledingen, veel aandacht bij het Rijk is gevraagd. Vooralsnog blijven aanvullende middelen uit vanuit het Rijk. De evaluatie heeft er wel toe geleid dat we samen met de Nijmeegse schoolbesturen aanvullende afspraken hebben gemaakt in 2023. In een addendum op de bestaande doordecentralisatieovereenkomst is het ambitieniveau op nieuwbouw/renovatie verlaagd. In nieuwe convenant prestatieafspraken is het kader voor spreiding van het primair onderwijs verruimd. Daarmee is de doordecentralisatie onderwijshuisvesting voor de komende vijf jaar weer toekomstbestendig.

Realisatie van afspraken met schoolbesturen

Tot en met 2025 is het volgende gerealiseerd:

- nieuwbouw op een andere locatie: 25,3%;
- renovatie of nieuwbouw op een bestaande locatie: 45,2%.

In totaal is 70,5% van alle schoolgebouwen vernieuwd ten opzichte van het totale bruto-vloeroppervlak (bvo) bij de start van de doordecentralisatie in 2008.

Daarmee liggen we ruim op koers met het ambitieniveau van de geconsolideerde doordecentralisatie-overeenkomst om binnen 40 jaar alle doorgedecentraliseerde scholen te vernieuwen. Doordat de financiële middelen vanuit het Rijk achterblijven is de verwachting dat de vernieuwing zal vertragen.

Ons streven met doordecentralisatie

In de bestaande stad zijn vrijwel alle onderwijsvoorzieningen doorgedecentraliseerd. In 2025 ontvingen 93,5% van de leerlingen onderwijs in doorgedecentraliseerde schoolgebouwen. Het streven is dat dit geldt voor alle leerlingen. Het percentage ligt in 2025 wat hoger dan de jaren daarvoor. Dit wordt veroorzaakt door genoemde doordecentralisatie van de twee locaties van Aloysius.

Niet-doorgedecentraliseerd

Twee schoolbesturen in de bestaande stad, te weten de Stichting Simonscholen en de Stichting Speciaal Onderwijs Tarcisiusschool, zijn niet doorgedecentraliseerd. We zijn Stichting Simonscholen in gesprek over nieuwbouw in combinatie met doordecentralisatie, ter vervanging van de huidige twee schoolgebouwen die door hen in gebruik zijn. Bij de Tarcisiusschool wordt het gebouw in 2026 toekomstbestendig gemaakt door vervangende nieuwbouw en uitbreiding. Dit schoolbestuur heeft ervoor gekozen om niet door te decentraliseren.

De basisscholen Het Kleurrijk en Petrus Canisius zijn deels doorgedecentraliseerd. Het schoolbestuur huurt ruimte voor deze scholen in wijkcentrum 't Hert in Willemskwartier en het Citycomplex aan het St. Stevenskerkhof. In Nijmegen-Noord zijn De Oversteek en Het Talent niet doorgedecentraliseerd. De nieuwe school in Hof van Holland, genaamd Noorderstroom, wordt eveneens niet doorgedecentraliseerd vanwege het risico op schommelingen in leerlingaantallen. De doordecentralisatievergoeding is nl. gebaseerd op het aantal leerlingen. Bij grote schommelingen in leerlingaantallen is de financiering van de school te onzeker. Met Stichting Pallas zijn we nog in gesprek over nieuwbouw en doordecentralisatie voor Waldorf aan de Waal.

Financiële consequenties en vertaling in de begroting

Het totale begrotingsbudget voor onderwijshuisvesting bedroeg in 2025 per saldo 19,6 miljoen euro. Daarvan is 19,5 miljoen euro gerealiseerd.

Grondbeleid

Visie

Onze ambities en doelen staan in de Omgevingsvisie

De Omgevingsvisie Nijmegen 2020-2040 is op 28 oktober 2020 vastgesteld. Begin 2025 is de geactualiseerde omgevingsvisie (met de gebiedsuitwerkingen per stadsdeel) ter inzage gelegd en op 10 september 2025 vastgesteld door de gemeenteraad. Nijmegen heeft de ambitie om een nabije en rechtvaardige stad te zijn. Een gezonde leefomgeving en de brede welvaart zijn hierin belangrijk. Nijmegen wil dat nieuwe woonruimten, banen en andere functies hierbinnen passen. Nijmegen wil namelijk dat huidige en toekomstige generaties goed, gezond en veilig kunnen wonen, werken en verblijven in Nijmegen.

In de Omgevingsvisie staan de hoofdlijnen van ons beleid

Het gaat om de volgende beleidshoofdlijnen: de sociale en gezonde stad, de aantrekkelijke stad, de economische veerkrachtige stad, en de duurzame stad. De Omgevingsvisie is de ruimtelijke weerslag van de ambities die we hebben voor Nijmegen. Ruimte is echter een schaars goed. We moeten kiezen welke combinatie van ambities we waar willen maken en op welke plekken.

Nijmegen blijft een compacte en leefbare stad

In de Omgevingsvisie staan uitgangspunten voor het gebruik van de ruimte in Nijmegen. Deze visie geeft daarmee de komende jaren richting aan de ontwikkeling van onze stad. Een van de prioriteiten is het terugdringen van het woningtekort tot 2% door toevoeging tot 2040 van 17.000 tot 22.000 woonruimten. Tot 2030 gaat het om 10.000 tot 12.000 benodigde extra woningen. Verder staan 55% CO2 reductie en klimaatadaptatie als prioriteit genoemd. De Omgevingsvisie stelt dat Nijmegen een compacte en leefbare stad moet blijven, zodat mensen zich gemakkelijk lopend, fietsend of met het openbaar vervoer kunnen verplaatsen. Het groene omliggende landschap blijft intact en ondanks de verwachte groei willen we dat Nijmegen een aangename stad blijft.

De extra woningen komen vooral op een aantal grote woningbouwlocaties

De extra woningen en werkplekken komen vooral op een aantal grote woningbouwlocaties: Waalsprong, Stationsdistrict (inclusief Waalfront en de binnenstad) en Kanaalzone Zuid (Winkelsteeg, Dukenburg, Lindenholt, Neerbosch Oost en Hatert). Door de ruimte in de bestaande stad te benutten voor de verwachte groei van het aantal inwoners, werknemers en bedrijven kan Nijmegen die compacte stad blijven. Door slimme combinaties van woningen, werkplekken en andere functies blijft de stad aantrekkelijk om in te wonen, te werken en te verblijven.

Uitvoering grondbeleid

Grondbeleid is bedoeld om ruimtelijke opgaven mogelijk te maken en is ondersteunend aan deze ruimtelijke opgaven, maar, veel belangrijker nog, om bepaalde (maatschappelijke) doelen in een gebied te verwezenlijken of te versterken. De (maatschappelijke) opgaven binnen de gemeente zijn talrijk en concurreren 'buiten' met elkaar om de schaarse ruimte. De aard en diversiteit van deze opgaven en de samenhang tussen de opgaven leidt ertoe dat we steeds meer tot een integrale afweging moeten komen op welke wijze we de ruimte verdelen en inrichten. Met de komst van de Omgevingswet wordt ruimte geboden om vanuit het kader van de Omgevingsvisie, op locatie- en gebiedsniveau tot integrale keuzes en oplossingen te komen, samen met de samenleving. Hiervoor worden in een vroeg stadium de vele ruimtelijke belangen afgewogen en keuzes op hoofdlijnen gemaakt en vastgelegd in de Omgevingsvisie. Door de opgaven centraal te stellen en de belangen af te wegen kan tot een integrale ruimtelijke ontwikkeling worden gekomen met de meeste toegevoegde maatschappelijke waarde. Grondbeleid is vervolgens een belangrijk middel om een voorgestane ruimtelijke ontwikkeling te verwezenlijken.

Dit betekent dat de gemeente elke locatie- en gebiedsontwikkeling afzonderlijk weegt voor het te voeren grondbeleid. De maatschappelijke opgaven en de belangenafweging op locatie- en gebiedsniveau geven richting aan het te voeren grondbeleid. Door te werken met een afwegingskader wordt op een uniforme wijze op basis van de opgaven en de locatie specifieke omstandigheden het grondbeleid bepaald. De gemeente kiest voor 'opgavegericht grondbeleid'. De gemeente weegt per situatie af welke vorm van grondbeleid wenselijk is. Dit betekent dat de rol van de gemeente per opgave of samenstel van opgaven en per locatie kan verschillen: actief, faciliteren of samenwerken. De uiteindelijke grondbeleidskeuze voor een specifieke locatie is het resultaat van een

afwegingsproces waarbij de bouwstenen impact, regie en effectiviteit leidend zijn. Welke grondbelevingsvorm en daaruit voortvloeiende ontwikkelstrategie voor een specifieke locatie voor de gemeente van toepassing is, moet de uitkomst zijn van een zorgvuldig afwegingsproces. De gemeente hanteert hierbij een afwegingskader dat is opgebouwd uit drie bouwstenen: **impact, regie en effectiviteit**. Actieve grondexploitaties worden door de gemeenteraad vastgesteld. Het sluiten van anterieure overeenkomsten is een bevoegdheid van het college. Het college brengt na het sluiten van de anterieure overeenkomst de gemeenteraad met een raadsinformatiebrief op de hoogte van de afgesloten overeenkomst.

De manier waarop we ons grondbeleid uitvoeren, is uitgebreid omschreven in de Nota Grondbeleid 2024. Deze nota is in juni 2024 door de gemeenteraad vastgesteld. In deze nota gaan we niet alleen uit van faciliterend grondbeleid, waarbij we gebruik maken van 'publieke' instrumenten, maar kiezen we nadrukkelijk ook voor een actieve, ontwikkelende en daarmee risicodragende rol van de gemeente. Dit kan zelfstandig of via samenwerking met marktpartijen en deelnemingen in publiek-private samenwerkingen (PPS) zoals Waalfront, of via een gemeenschappelijke regeling met andere overheden. In de actieve rol verwerven we gronden, ontwikkelen we plannen, maken we terreinen bouwrijp en verkopen deze. Door het Didamarrest van de Hoge Raad zijn de regels over de verkoopmethoden van gemeentelijk vastgoed en gronden iets aangepast.

Proces

Projecten worden door de afdeling Stadsontwikkeling voorbereid, uitgevoerd en financieel afgewikkeld. De planexploitaties van deze projecten, die altijd een doorlooptijd van meerdere jaren kennen, leggen we als document ter vaststelling aan uw raad voor. Bij veel van deze projecten speelt grondbeleid een belangrijke rol. Tussentijdse grotere afwijkingen in de planexploitaties worden gemeld bij de stadsbegroting. Dan rapporteren we ook over de ontwikkeling van de risico's bij de planexploitaties en het benodigde weerstandsvermogen. Het Meerjarenperspectief Grondexploitaties(MPG) bieden we aan het begin van het kalenderjaar ter vaststelling aan de raad aan. Volgens planning wordt het MPG door de raad vastgesteld vóór de stadsrekening. Voor een aantal complexe gebiedsontwikkelingen: Waalsprong, Waalfront, Winkelsteeg Kanaalzone en Stationsdistrict, wordt ter informatie een tussenrapportage aan de gemeenteraad aangeboden. Dit gebeurt één keer per jaar, gelijktijdig met de 1e voortgangsmonitor/koersdocument. De afwijking van mogelijk verwachte, grotere afwijkingen in het kader van de begroting vindt dan plaats. Daarbij rapporteren we ook over de ontwikkeling van de risico's in het taakveld planexploitaties binnen het programma Stedelijke ontwikkeling en Wonen en het voor dit taakveld benodigde weerstandsvermogen. Hiermee stellen we de raad beter in staat om actief te kunnen sturen op de grote gebiedsontwikkelingen.

Instrumenten grondbeleid

Om ervoor te zorgen dat we onze ambities en de bijbehorende doelen kunnen realiseren, is de inzet van het instrumentarium van het grondbeleid noodzakelijk. Op deze manier verbeteren we de ruimtelijke kwaliteit van onze stad door nieuwe ruimtelijke ontwikkelingen te ondersteunen dan wel zelf te initiëren en te (laten) realiseren. Inzet van het grondbeleid kan inhouden dat we de, voor de gewenste ontwikkelingen, nieuwe bestemmingsplannen gaan opstellen, dan wel dat we besluiten dat we, voor de gewenste ontwikkelingen, gronden moeten aankopen en uitgeven. In enkele gevallen houdt het ook in dat we een samenwerking aangaan met andere partijen zoals we gedaan hebben bij de gebiedsontwikkeling Waalfront. De uiteindelijke grondbeleidskeuze voor een specifieke locatie is de uitkomst van een afwegingsproces waarbij de bouwstenen impact, regie en effectiviteit leidend zijn.

Grondbeleid initieert en ondersteunt (ruimtelijke) ontwikkelingen die maatschappelijk en bestuurlijk gewenst zijn. Aan- en verkoop van grond en/of grond met opstallen is geen doel op zich maar een instrument om doelstellingen in andere beleidsvelden (ruimtelijk, economisch, volkshuisvestelijk, duurzaamheid en/of sociaal) tijdig te realiseren.

Ontwikkelingen

Ondanks de macro-economische ontwikkelingen (oorlog in Oekraïne, stijgende rente, etc.) groeit de wereldwijde economie nog steeds. De inflatie is in 202 gedaald naar 2% in het eurogebied. Aanzienlijk lager dan de twee voorgaande jaren. De Europese Centrale Bank(CEB) heeft in 2024 en 2025 de depositorente meerdere keren

verlaagd. Deze bedraagt nu 2,0%, daarmee is de rente nu al een aantal maanden stabiel. De inflatie was tot nu toe ook stabiel zodat verdere daling van de rente niet noodzakelijk is..

Afgelopen jaar zijn de woningprijzen na een daling in 2023 verder gestegen. In het vierde kwartaal van 2025 was de gemiddelde verkoopprijs € 503.000. De prijs per m2 lag 6% hoger dan in het laatste kwartaal van 2024. Ook het aantal woningverkopten lag in elk kwartaal hoger dan in het jaar ervoor. In het vierde kwartaal waren er 729 verkopen, 21% meer dan het laatste kwartaal van 2024. (bron: Dynamis/St Makelaars). ING Research verwacht in Nederland een verdere stijging van het aantal woningverkopten in 2026 en een huizenprijsstijging van zo'n 3,5%.

We herijken de parameters voor de planexploitaties op basis van recente onderzoeken

Door een extern bureau is een analyse gemaakt van de huidige economische situatie. Deze analyse beschrijft wat de verwachtingen zijn voor de komende periode, zowel voor de economie als voor de grond- en vastgoedmarkt.

Op basis hiervan worden de rekenparameters voor de planexploitaties herijkt. De nieuwe parameters zijn gebaseerd op een verkenning van de economische ontwikkelingen. Belangrijke bronnen zijn het Centraal PlanBureau(CPB), De Nederlandse Bank(DNB), Centraal Bureau voor de Statistiek(CBS) en het Kadaster, Rabobank en andere specifieke markt- gerelateerde bronnen. De voorgestelde parameters zijn opgesteld met de kennis van vandaag en zijn een zo goed mogelijke inschatting.

Actuele prognose

In het verloopoverzicht is een actuele prognose van de te verwachten resultaten van de totale grondexploitatie opgenomen. In het verloopoverzicht staan tevens de winstnemingen opgenomen.

In het onderdeel 'Grondslagen' zijn de grondslagen voor waardering en resultaatneming opgenomen. Hier leest u hoe we omgaan met de verwachte winsten en verliezen en de schattingsonzekerheid.

Risico's

De risico's die samenhangen met de planexploitaties worden afgedekt in de saldireserve. De beleidsuitgangspunten omtrent de reserves in relatie tot de risico's worden uiteengezet in de paragraaf Weerstandsvermogen.

Verloopoverzicht grondexploitaties

	31-12-2025	31-12-2024
Grond- en hulpstoffen	58	152
Voorraad gereed product en handelsgoederen	57	80
Totaal	115	232

Grondexploitaties	Boekwaarde	Investerings	Opbrengsten	Resultaat	Boekwaarde
	31-12-2024	2025	2025	name 2025	31-12-2025
Stedelijke ontwikkelingsprojecten	254	82			336
Bedrijvigheidsprojecten	923	62			985
Woningbouwprojecten	8.499	1.108	-9		9.598
Stationsdistrict	9.585	9.270	-4.108		14.747
Stadscentrum	152	881	-956		77
Waalsprong	177.250	23.683	-21.158		179.775
Winkelsteeg	45.648	9.806	-8.125		47.329
Maatschappelijk Vastgoed	380	553	-21	64	976
Onderwijshuisvesting	29.427	4.581	-7.805		26.203
Koers West	24.241	3.418	-9.672		17.987
Projecten in ontwikkeling (pio's)*	2.213	-2.213			0
MVA	492	-492			0
Af: Voorzieningen	-72.188				-83.486
Totaal	226.876	50.739	-51.854	64	214.527
Nog te realiseren lasten	371.032				354.157
Nog te realiseren baten	-567.624				-543.845
Nog te realiseren opbrengsten, niet in grexen opgenomen	-20.512				-10.544
Nog te realiseren rente voorziening	-9.772				-12.770
Totaal	0	50.739	-51.854	64	1.525

* deze zijn in 2025 niet meer opgenomen door herrubricering naar de overlopende activa

Grondexploitatie	Boekwaarde	Boekwaarde	Voorziening	Nog te realiseren rente voorziening	Voordelig eindresultaat
	31-12-2024	31-12-2025			
Theeschenkerij Goffert	254	336	80	2	0
Stedelijke ontwikkelingsprojecten	254	336	80	2	0
Van Rosenburgweg (Hippe Kip)	923	985	858	17	0
Bedrijvigheidsprojecten	923	985	858	17	0
Vossenlaan 43	4.051	4.141	753	15	0
Kinderdorp Neerbosch	3.834	4.035	3.367	67	0
Dorpstraat 92-118	614	671	814	33	0
Woonwagenlocaties		751			0
Woningbouwprojecten	8.499	9.598	4.934	115	0
Jan Berendsstraat 47-67	152	192	446	18	0
Vlaamsegas Tweede Walstraat		-115	221	4	0
Stadscentrum	152	77	667	22	0
Stationsgebied	9.585	14.747	15.282	1.907	0
Waalprong	177.250	179.775	24.984	4.289	0
Winkelsteeg	45.648	47.329	11.810	4.727	0
Onderwijshuisvesting	29.427	26.203	19.230	1.177	0
Prof. Bellefroidstraat	380	976			72
Nymakwartier	1.930	3.571	4.776	497	0
Mercuriuspark/Nymakwartier	4.504	3.873	865	17	0
Waalfront	17.807	10.543	0	0	0
Koers West	24.241	17.987	5.641	514	0
PIO's	2213	0	0	0	0
nagekomen kosten/afroning	492	0		0	0
AF: Voorzieningen			0	0	0
Totaal	299.064	298.013	83.486	12.770	0

Verliesgevende voorziening tekort op contante waarde						
Omschrijving	Per 1-1-2025	Contante waarde 2%	Toevoeging/vrijval	Per 31-12-2025	Jaar van afsluiten	Eindwaarde
Waalprong	29.844	597	-5.457	24.984	2033	29.273
Onderwijshuisvesting	19.972	399	-1.141	19.230	2028	20.407
Vossenlaan 44	703	14	36	753	2026	717
Stationsgebied	14.543	291	448	15.282	2032	17.188
Winkelsteeg	1.390	28	10.392	11.810	2042	16.536
Prof. Bellefroidstraat GGD	141	3	-144	0	2026	0
Nyma	2.756	55	1.965	4.776	2030	2.925
Mercuriuspark	856	17	-8	865	2027	882
Kinderdorp Neerbosch	317	6	3.044	3.367	2026	3.435
Grondexploitatie dr. J Berendsstraat	142	3	301	446	2027	465
Dorpsstraat 92-118	713	14	87	814	2027	848
Van Rosenburgweg	811	16	31	858	2026	876
Theeschenkerij Goffert			80	80	2026	82
Vlaamsegas Tweede Walstraat			221	221	2026	225
Totaal	72.188	1.443	9.855	83.486		

Weerstandvermogen & risicobeheersing

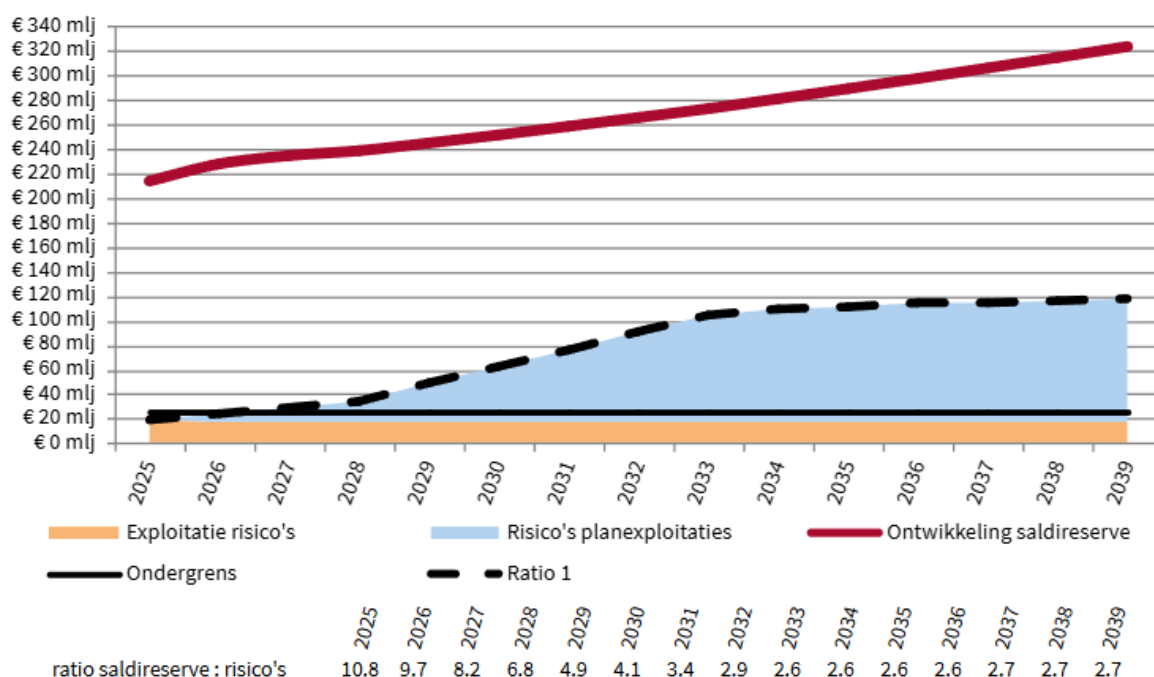
Inleiding

Het weerstandsvermogen maakt het mogelijk incidentele financiële tegenvallers op te vangen zonder direct ingrepen in de begroting te hoeven doen. Bij structurele financiële tegenvallers moet het weerstandsvermogen het mogelijk maken om de eerste klap op te vangen zodat we de tijd krijgen om een zorgvuldige afweging te maken hoe we de financiële gevolgen een plek kunnen geven.

Het gewenste niveau van het weerstandsvermogen is een vrije weerstandscapaciteit die gelijk is aan het risicoprofiel. Dus de gewenste verhouding tussen beschikbare vrije weerstandscapaciteit en risicoprofiel = 1. Bij deze verhouding betrekken we het element tijd.

Voor de weerstandscapaciteit hanteren we een absolute ondergrens van 25 miljoen euro. Wanneer onze weerstandscapaciteit onder dit niveau komt, krijgt herstel hiervan grote prioriteit. Wanneer de vrije weerstandscapaciteit boven het risicoprofiel uitkomt, kan uw raad beslissen om deze middelen in te zetten. In Nijmegen beschouwen we de saldireserve als het weerstandsvermogen.

We brengen de ontwikkeling van de saldireserve en de risico's in beeld in één grafiek. Deze grafiek is hieronder opgenomen. In de delen hierna wordt ingegaan op de ontwikkeling van de risico's en saldireserve.



Risico's

Grondexploitatie risico's

Ook bij de grondexploitaties zorgen de oorlog in Oekraïne, krapte op de arbeidsmarkt, stijgende prijzen en rente voor onzekerheid. Hoe de economie en vastgoedmarkt zich de komende periode gaan ontwikkelen, blijft grillig. De parameters waarmee we de planexploitaties doorrekenen, zijn opgesteld met de kennis van vandaag en zijn een zo goed mogelijke inschatting. Deze parameters zijn gebruikt bij het opstellen van het MPG 2026 en inmiddels is de impact van de bijstelling van de parameters verwerkt in de Stadsrekening 2025. Op het moment van schrijven zien we snel stijgende energieprijzen door de situatie in het Midden-Oosten. Dit kan invloed hebben op gebiedsontwikkelingen door hogere kosten voor bouwmaterialen, transport en productieprocessen. Deze ontwikkeling komt na afronding van de Stadsrekening 2025 en maakt daardoor geen onderdeel uit van het risicoprofiel.

Waa sprong

Op de grondexploitatie Waa sprong is voor het MPG 2026 een Monte Carlo-analyse uitgevoerd. Het resultaat van de Monte Carlo-analyse geeft weer wat de mogelijke financiële resultaten zijn van de grondexploitatie en geeft daarmee inzicht in het risicoprofiel van deze grondexploitatie. Het risicobeleid van gemeente Nijmegen bepaalt dat het totale risico op basis van een betrouwbaarheidsinterval van 80% financieel moet worden afgedekt. Het af te dekken risicoprofiel bedraagt daarmee 16,2 miljoen euro op eindwaarde. In de begroting 2026-2029 werd rekening gehouden met een risicoprofiel van 21,9 miljoen euro op eindwaarde. Dit betekent een verbetering van het risicoprofiel.

Winkelsteeg Kanaalzone

De risico's die samenhangen met de grondexploitatie Winkelsteeg zijn, middels een Monte Carlo risico analyse, geactualiseerd. Het risicoprofiel voor de grondexploitatie Winkelsteeg bedraagt 45,7 miljoen euro. In de begroting 2026-2029 werd rekening gehouden met een risicoprofiel van 50,9 miljoen euro op eindwaarde. Dit betekent een verlaging van het risicoprofiel.

Stationsdistrict

Voor de risicoanalyse is, net als bij de grondexploitaties Waa sprong en Winkelsteeg Kanaalzone een Monte Carlo risico analyse opgesteld.

Het risicoprofiel voor de grondexploitatie bedraagt 15,9 miljoen euro op eindwaarde. In de begroting 2026-2029 werd rekening gehouden met een risicoprofiel van 18,8 miljoen euro op eindwaarde. Dit betekent een verbetering van het risicoprofiel.

Project, bedragen * € 1.000	jaarrekening 2025	Begroting 2026
Waa sprong	16.200	21.900
Waalfront	4.000	2.900
Onderwijshuisvesting	1.500	1.700
Stationsdistrict	15.900	18.800
Winkelsteeg/ kanaalzone	45.700	50.900
Nymakwartier	700	800
Overige projecten	900	4.600
Subtotaal	84.900	101.600
Dempingsfactor	10%	10%
Totaal	76.410	91.440

Het totale risicoprofiel van het taakveld grondexploitaties is daarmee gedaald ten opzichte van de Stadsbegroting 2026-2029, van 101,6 miljoen naar 84,9 miljoen euro.

Ten opzichte van de Stadsbegroting 2026-2029 zijn de risico's Stationsdistrict Winkelsteeg en Waa sprong afgenomen.

Dit komt voornamelijk doordat de verwachtingen ten aanzien van de grondopbrengsten zijn verbeterd en doordat we door de voortgang in de projecten meer grip / zekerheid hebben over de civieltechnische kosten. Ook is een aantal risico's nu verwerkt in de grondexploitaties zelf, waarmee het risicoprofiel afneemt.

Mutaties vinden hun oorzaak in civieltechnische kosten en vertragingsrisico's en de huidige onzekere markt en de opbrengst verwachtingen.

Onderstaand leest u een overzicht van de risico's in de tijd. We merken nog op dat we bij het uitzetten in de tijd, overeenkomstig de afspraken bij de kadernota 2016, de dempingsfactor van 10% achterwege laten.

Hieronder geven we de risico's voor de jaren 2026 tot en met 2029 in afzonderlijke kolommen weer. De risico's van 2030 tot einde looptijd staan in de laatste kolom. Voor Waa sprong geldt als laatste jaar 2033 en voor Waalfront is het laatste risicobedrag in 2029. Het Stationsdistrict loopt tot 2032. Voor de planexploitatie Winkelsteeg/Kanaalzone is de inschatting dat deze tot 2042 loopt.

Project	totaal risico	2026	2027	2028	2029	latere jaren
Waal sprong	16.200	-3.500	-5.300	-3.200	5.700	22.500
Stationsdistrict	15.900	2.500	3.200	3.200	2.200	4.800
Waal front	4.000	1.500	1.500	900	100	0
Winkelsteeg Kanaalzone	45.700	3.900	4.200	4.600	5.600	27.400
Onderwijshuisvesting	1.500	400	700	400	0	0
Nymakwartier	700	200	100	0	400	0
Overige projecten	900	300	300	100	100	100
Totaal	84.900	5.300	4.700	6.000	14.100	54.800

Overzicht van de risico's op de investeringen

Project	jaarrekening 2025	begroting 2026
Stationsdistrict	19.300	19.000
Winkelsteeg Kanaalzone	8.200	13.400
Totaal	27.500	32.400

Wij hebben de risico-inventarisatie in ons risicomanagementsysteem geactualiseerd. Deze inventarisatie heeft 74 geïdentificeerde risico's opgeleverd die voldoen aan de afgesproken criteria:

- risico's met grote financiële gevolgen
- waarvoor de oorzaken niet door de gemeente kunnen worden beïnvloed of waarvoor de gemeente nog niet in staat is geweest om passende beheersingsmaatregelen te treffen om de kans of het gevolg van het risico terug te dringen.

Risico's die al zijn afgedekt door maatregelen laten we buiten beschouwing. Het deel van financiële risico's dat is afgedekt door verzekeringen laten we ook buiten beschouwing.

Hieronder staat de top 10 met de belangrijkste risico's, met in de eerste kolom een korte omschrijving van het risico en daarnaast het maximale bedrag dat het risico als nadeel in de begroting tot gevolg kan hebben en een inschatting van de kans dat het risico optreedt.

Onder 'kans' schatten we hoe groot de kans is dat het risico zich voordoet. De cijfers in deze twee kolommen kunnen niet zomaar vermenigvuldigd worden. Op basis van de geschatte kans en het financiële risico na toepassen van beheersmaatregelen, voert het risicomanagementsysteem Naris een statistische analyse uit. Op grond daarvan kunnen wij met een redelijke mate van zekerheid beoordelen of ons weerstandsvermogen toereikend is om deze risico's op te kunnen vangen.

Als een risico zich daadwerkelijk voordoet, zullen we eerst de directe effecten in de lopende begroting proberen op te vangen, voordat we een beroep doen op de saldireserve. Bij een zekerheidspercentage van 80% komt uit de Monte Carlo-simulaties, uitgevoerd in het risicomanagementsysteem een risicoprofiel van 18,0 miljoen euro. Hierbij houden we rekening met beheersmaatregelen. Dat is hoger dan aan de inschatting bij de stadsbegroting 2026-2029

Invloed %	Risico gebeurtenis	Risico toelichting	Kans %	Netto financieel maximum
27,19%	SPUK regeling schuurt met lokale situatie	De afgelopen jaren heeft de gemeente Nijmegen onvoldoende budget van het Rijk ontvangen om de bijstandsuitkeringen te kunnen bekostigen. Nijmegen is een zogenaamde 'nadeelgemeente'. Het budget dat Nijmegen jaarlijks ontvangt is gebaseerd op het objectieve verdeelmodel. Over het uitvoeringsjaar ontvangt de gemeente 3 keer een beschikking met daarin de te ontvangen Rijksuitkering opgenomen. De definitieve Rijksuitkering BUIG wordt in oktober van het uitvoeringsjaar bekend gemaakt. Er zijn veel factoren die enerzijds de hoogte van de Rijksuitkering en anderzijds de hoogte van de uitgaven bepalen. Zowel de Rijksuitkering als de bijstandsuitgaven laten de afgelopen jaren een grillig beeld zien. De financiële resultaten op de bijstandsuitgaven zijn lastig te beïnvloeden door eigen beleid.	90%	€ 6.500.000
11,75%	Rijk verandert regelgeving	Jeugd zorg. Nijmeegse vertaling van landelijke maatregelen hervormingsagenda: Vanaf de begroting 2023 zijn maatregelen uit de	50%	€ 7.000.000

Invloed %	Risico gebeurtenis	Risico toelichting	Kans %	Netto financieel maximum
		voorlopige landelijke hervormingsagenda vertaald naar de Nijmeegse jeugdbegroting. De besparingen lopen op van 2,2 miljoen in 2023 naar structureel 5,3 miljoen vanaf 2026. De hervormingsagenda is nog onderwerp van onderhandeling tussen rijk, gemeenten en zorgaanbieders. En: Beperken reikwijdte jeugdwet en regionalisering: Vanaf de begroting 2023 zijn besparingen opgenomen die alleen kunnen worden gerealiseerd na landelijke wetswijzigingen. Deze zijn nog niet in gang gezet.		
5,49%	Uitkering gemeentefonds valt lager uit dan verwacht	Gemeentefonds. De ruimte onder het plafond van het Btw-compensatiefonds valt lager uit dan wij geraamd hebben.	50%	€ 3.270.000
3,52%	Kaders van de raad worden overschreden	De raad heeft een taakstelling van 1,2 miljoen op wmo begeleiding gezet per 2025. Risico is dat deze niet wordt gerealiseerd. In 2025 is de taakstelling niet gerealiseerd, maar vanaf 2026 verwachten we de eerste resultaten te zien van de uitvoeringsagenda. Echter is de verwachting nu dat er 0,3 miljoen van de 1,2 miljoen gerealiseerd zal worden in 2026.	75%	€ 1.200.000
3,36%	Rijk verandert regelgeving	De openstelling van de Wet langdurige zorg (wlz) per 1 januari 2021 heeft geleid tot een grotere feitelijke uitstroom van de WMO naar de Wlz dan verwacht. Hierdoor strookt de financiële uitname die hieraan was gekoppeld niet meer met de werkelijke uitgaven van VWS. In het bestuurlijk overleg met VWS en de betrokken stakeholders is gesproken over een noodzaak tot het inzetten van financiële maatregelen tenzij er inspanningen worden geleverd om de instroom naar de Wlz af te laten nemen. Om het "gat" tussen de daadwerkelijke uitgaven aan Beschermd Wonen en het macrobudget te dichten kan VWS overgaan tot een tariefswijziging wat de intergratie-uitkering Beschermd Wonen zal verlagen.	10%	€ 10.000.000
3,02%	Fiscale risico's	Schijnzelfstandigheid inhuur ZZP'ers – het naleven van Wet DBA. Tijdens gesprekken met P&O is het inherente risico 'de inhuur van zzp'ers' besproken. De organisatie maakt gebruik van zzp'ers. Uit een recente inventarisatie en afstemming met de Belastingdienst blijkt dat Gemeente Nijmegen afgelopen jaren de Wet DBA nagenoeg niet volledig heeft nageleefd. Uit de inventarisatie blijkt dat op dit moment van 70 inhuur/zzp'ers nog een beoordeling moet plaatsvinden over de feitelijke werkzaamheden van de ZZP'ers. Die beoordeling start binnenkort. Gezien de uitkomst van deze discussie is de kans op onjuistheden voor dit risico ingeschat op "zeer waarschijnlijk". Daarnaast is gesproken over de impact van het risico dat uit de beoordeling volgt. Het uitgangspunt hierbij is dat de organisatie ten aanzien van sommige ingehuurde zzp'ers ten onrechte geen loonheffingen heeft ingehouden omdat de ingehuurde zzp'er (ondanks de afgesloten overeenkomst) feitelijk functioneerde als een werknemer van de organisatie. Daarnaast zal Gemeente Nijmegen btw terug moeten betalen als onterecht is uitgegaan van ZZP terwijl sprake is van een arbeidsovereenkomst.	90%	€ 600.000
2,78%	SPUK regeling schuurt met lokale situatie	Versoberen en op termijn afschaffen SPUK sport BTW regeling. Jaarlijks wordt de regeling afgeschaald en krijgt de gemeente minder geld toegewezen. Indien er grote investeringen starten zal de dekking niet voldoende zijn om de gehele btw te claimen vanuit deze regeling. Dit betekent dat er een hoger investeringsvolume noodzakelijk is.	69%	€ 1.000.000
2,32%	Activiteiten worden VPB plichtig	Vennootschapsbelasting bij reclame inkomsten. Uit recente jurisprudentie/advies van AG blijkt dat reclame inkomsten vpb plichtig zijn. Het wachten is nu op de uitspraak van de Hoge Raad die in 2026 wordt verwacht.	69%	€ 1.000.000
2,32%	Lagere inzameling of afkeur ingezamelde afvalstromen	Lagere inzameling of grotere afkeur van ingezamelde afvalstromen.	69%	€ 1.000.000

Invloed %	Risico gebeurtenis	Risico toelichting	Kans %	Netto financieel maximum
2,23%	Hoger beroep op regeling	Op wmo begeleiding en dagbesteding zijn al jaren tekorten en we verwachten nog niet dat dit op korte termijn teruggedraait. We gaan er in de begroting al jaren van uit dat de buurtteams - die goedkopere begeleiding geven aan cliënten - meer casussen oppakken dan dat zij nu in werkelijkheid doen. Het risico is dat dat ook de komende jaren niet gaat lukken.	35%	€ 1.900.000

Saldireserve

In onderstaande tabel is het verwachte verloop van de saldireserve opgenomen.

bedragen * € 1 miljoen		2025	2026	2027	2028	2029	2030
beginstand		211,1	213,6	227,6	234,3	238,3	244,6
Bestemming rekeningresultaat 2025							
Rekeningresultaat			44,5				
Storting in reserve decembercirculaire			-3,0				
Storting in reserve aardgasvrij			-5,4				
Storting in reserve Woonfonds			-11,1				
Storting in voorziening Woonwagendplaatsen Teersdijk			-1,5				
Structurele mutaties							
Structurele toevoegingen saldireserve		4,9	1,1	2,0	2,7	2,6	2,6
Bespaarde rente reserve		4,3	4,4	4,7	4,8	4,9	5,0
Incidentele mutaties							
Planexploitaties (op basis MPG 2025)	MPG 2025	-1,7	-1,7	-1,7	-1,2	-1,3	-1,0
Levensduur verlengd onderhoud activeren		1,7	1,3	0,9	0,5	0,2	
Jaarsaldi SB 2023 - 2026; 2023,2024 en 2025	SB 2023	18,1					
Jaarsaldi SB 2024 - 2027; 2024,2025 en 2026	SB 2024	-7,8	-0,8				
Pot goud voor de regenboog	SB 2024	0,0	0,0	0,0			
Stadsbegroting 2025 - 2028, jaarsaldi 2025 - 2027	SB 2025	-14,4	-3,7	-4,5			
Herdenking 80 jr vrijheid	2e VM 2024	0,2					
Stadsbegroting 2026 - 2029, jaarsaldi 2026 - 2029	SB 2026		3,0	5,8	-2,7	-0,2	
Budgetoverhevelingen							
Budgetoverhevelingen stand SB 2025	SB 2025	-1,5					
Overhevelingen 2e VM 2024	2e VM 2024	-7,3	-2,5	-0,1			
Budgetoverheveling Stadsrekening 2024	SR 2024	-1,1					
Budgetoverheveling 2 VM 2025	2e VM 2025	7,2	-6,8	-0,3	0,0		
Claims en verwachtingen							
Warmtenet 2.0			-1,0				
beschikbaar sociale huur en middeldure huur	coalitieakk.		-1,5				
Claim op voorheen reserve beschermd wonen	BW-01747		-1,2				
Stand ultimo		213,6	227,6	234,3	238,3	244,6	251,2

Kengetallen

In de kadernota Weerstandsvermogen en risicobeheersing benoemen we de in de Stadsrekening en Stadsbegroting op te nemen kengetallen. Om goed inzicht te bieden, clusteren we de financiële kengetallen naar zes (financiële) gebieden. Deze financiële gebieden kennen een nauwe samenhang met de voorgeschreven paragrafen en de algemene financiële toelichting op de begroting c.q. rekening. Hierna volgen de financiële gebieden en kengetallen. Bij de (financiële) gebieden geven we ook aan in welk onderdeel van begroting en jaarverslag we dieper ingaan op het onderwerp. Bij de waardering van de kengetallen

hebben wij ons over het algemeen gebaseerd op de beoordelingsmatrix van de provincie en bij het weerstandsvermogen hebben we de Nijmeegse 1-op-1 norm aangehouden. Bij een eventuele visualisering hanteren we de kleuren groen (voor goed), oranje (voor neutraal) en rood (voor risicovol). In de oorspronkelijke gedachte van de vernieuwing van de BBV normeren de Raad en het College intern de kengetallen.

Structurele exploitatieruimte

	rekening 2024	begroting 2025	rekening 2025	begroting 2029
Meerjarig sluitend				ja
Structurele exploitatieruimte	3,4%	2,73%	6,2%	0,0%
Struc. exploitatieruimte laatste jaar MJB				0,0%

Dit kengetal is van belang om te kunnen beoordelen welke structurele ruimte de gemeente heeft om de eigen lasten te dragen, of welke structurele stijging van de baten of structurele daling van de lasten daarvoor nodig is. Voor de beoordeling van het structurele en reële evenwicht van de begroting wordt onderscheid gemaakt tussen structurele en incidentele lasten. Op het moment dat tegenover structurele lasten incidentele baten staan, ontstaat er op enig moment een probleem in de begroting. Dit kengetal laat zien of dit het geval is. Wanneer de structurele baten hoger zijn dan de structurele lasten dan is het kengetal groter dan 0. Een kengetal dat kleiner is dan 0 kan duiden op een potentieel probleem.

Het wettelijk voorgeschreven kengetal heeft betrekking op het eerste jaar van de meerjarenbegroting. Het eerste jaar is echter vaak niet erg representatief, het laatste jaar geeft dit inzicht veel beter. Dit is ook de reden dat de provincie een extra kengetal heeft opgenomen waarin het kengetal wordt berekend vanuit de laatste jaarschijf van de meerjarenbegroting: structurele exploitatieruimte laatste jaar in begroting. In 2029 is de structurele exploitatieruimten nul.

Weerstandsvermogen

	rekening 2024	begroting 2025	rekening 2025
Weerstandsvermogen versus risicoprofiel	6,6	3,7	10,8

Er zijn geen wettelijk voorgeschreven kengetallen voor risico's en weerstandsvermogen. Achterliggende reden hiervoor is dat gemeenten verschillend met deze begrippen omgaan.

Binnen de gemeente Nijmegen hebben juist het weerstandsvermogen en de risico's een prominente plek in de financiële sturing. Dit is ook de reden dat het kengetal 'weerstandvermogen versus risicoprofiel' is opgenomen; onder het weerstandsvermogen verstaan wij alleen de saldireserve. De vastgestelde norm is een 1-op-1 verhouding tussen weerstandsvermogen en risicoprofiel. Wanneer de verhouding groter dan 1 wordt, is het kengetal goed. Door het rekeningresultaat 2025 ligt de verwachte ontwikkeling van de saldireserve hoger. Hierdoor is de laagste stand van de ratio saldireserve : risico's 2.6

Grondexploitaties

	rekening 2024	begroting 2025	rekening 2025
Kengetal grondexploitatie BBV	21%	16%	19%

Voor de grondexploitatie is één kengetal voorgeschreven: Kengetal grondexploitaties BBV. Dit kengetal laat zien hoe groot de grondpositie (= boekwaarde van alle gronden) is ten opzichte van de baten in de stadsrekening. Hiermee ontstaat vooral een vergelijkingsgetal met andere gemeenten. Een hoge boekwaarde betekent dat er nog veel gronden bouwrijp gemaakt en verkocht moeten worden. De afgelopen crisis heeft ons geleerd dat daar grote risico's aan verbonden zijn. Wanneer de boekwaarde van de grondexploitaties hoger dan 35% van onze omzet wordt, achten wij dit overeenkomstig de normering van de provincie, risicovol. Een hoge grondpositie is ook een kenmerk van een zich uitbreidende stad en ja onze grondpositie is dan ook hoog; er is nog veel te ontwikkelen en te verkopen. Op korte termijn is dit kengetal moeilijk te verlagen. De toename in de rekening 2025 ten opzichte van de begroting wordt veroorzaakt doordat we wel kosten maken, maar nog geen opbrengsten hebben.

Schulden

	rekening 2024	begroting 2025	rekening 2025
Netto schuldquote	46%	48%	48%
Netto schuldquote exclusief uitgeleend geld	40%	47%	41%
Solvabiliteit	28%	24%	30%

Voor de schuldpositie bestaan drie voorgeschreven kengetallen. Twee daarvan relateren de schulden aan de omvang van de begroting: de netto schuldquote. De derde geeft een verhoudingsgetal tussen het eigen en vreemd vermogen: de solvabiliteit.

De achtergrond van de netto schuldquote is dat de schuld de exploitatie belast met rente. Hoe hoger de schuld, hoe meer rentelasten. Wanneer de rente gaat stijgen, drukken de rentelasten zwaarder op de exploitatie. Als signaalwaarde voor de netto schuldquote wordt voor overheden in het algemeen 130% aangehouden. Komt de schuld daarboven dan is de kans reëel dat bij rentestijging de betreffende overheid in een schuldenpiraal terecht komt: er moet geleend worden om de rentelasten te kunnen betalen.

Voor een goede interpretatie van deze kengetallen is het nodig om te weten waarvoor geleend is. Het voorgeschreven kengetal netto schuldquote gecorrigeerd met verstrekte leningen doet dit door rekening te houden met leningen die verstrekt zijn aan derden.

Het derde kengetal voor de schuldpositie is de solvabiliteit. Dit getal geeft de verhouding tussen het eigen en vreemd vermogen aan.

Lokale lasten

	rekening 2024	begroting 2025	rekening 2025
Lokale lasten (inwoners)	118	125	116
OZB tarief bedrijven	179	187	195
Huurders	7	10	8

Voor de lokale lasten is er één kengetal voorgeschreven: 'Lokale lasten inwoners'. Het betreft hier de OZB, rioolheffing en afvalstoffenheffing die een eigenaar/gebruiker van een woning in Nijmegen gemiddeld betaalt ten opzichte van het landelijk gemiddelde van het voorgaande jaar.

De financiële achtergrond van dit kengetal is dat wanneer er laag wordt gescoord ten opzichte van het gemiddelde er ruimte is om de lokale lasten te verhogen: er is ruimte in de lokale lasten om eventuele financieel 'onheil' op te vangen.

Met ingang van 2022 heeft COELO een wijziging doorgevoerd. In voorgaande jaren was alleen de gemiddelde WOZ-waarde van alle woningen bekend, dus koop- en huurwoningen samen. Daarom werd tot en met 2021 ook deze waarde door COELO gehanteerd. Met ingang van 2022 publiceert het Centraal Bureau voor de Statistiek (CBS) de woningwaarden ook uitgesplitst naar huur- en koopsector. Omdat de OZB alleen wordt betaald door huishoudens met een koopwoning, gaat COELO met ingang van 2022 uit van de gemiddelde WOZ-waarde van een koopwoning in plaats van de gemiddelde WOZ-waarde van koop- en huurwoningen samen. Om een volledig beeld van de lokale lastendruk te schetsen zijn er twee andere kengetallen opgenomen: een kengetal OZB-tarief bedrijven en de 'lokale lasten huurders'. Het kengetal OZB-tarief bedrijven geeft de hoogte van het gecombineerde OZB-tarief aan, dit is de optelling van het eigenaren- en gebruikersdeel, ten opzichte van het gemiddelde in Nederland van vorig jaar. Het kengetal 'lokale lasten huurders' geeft aan hoeveel een inwoner/huurder in Nijmegen betaalt ten opzichte van het gemiddelde van vorig jaar in Nederland.

Vanuit het belastingbeleid zijn deze uitkomsten herkenbaar.

Onderhoudsbudgetten

	rekening 2024	begroting 2025	rekening 2025
Toereikendheid onderhoudsbudgetten	V	V	V

Het niet op orde zijn van het onderhoud, kan leiden tot achterstallig onderhoud. Achterstallig onderhoud is een situatie waarbij extra schade is ontstaan vanwege onvoldoende onderhoud en er in enig jaar een fors beroep moet worden gedaan op financiële middelen om de schade te herstellen. Het kengetal toereikende onderhoudsbudgetten geeft aan in hoeverre de begrote middelen voor onderhoud toereikend zijn voor het regulier onderhoud en daarmee achterstallig onderhoud kan worden voorkomen. Het kengetal is voldoende wanneer in de paragraaf Onderhoud Kapitaalgoederen geen sprake is van achterstallige onderhoud.

Financiering

Hoeveel lenen we waarvoor?

Beleid

In de Stadsbegroting hebben we de belangrijkste doelen van ons financieringsbeleid als volgt geformuleerd:

- voorzien in de financieringsbehoefte van de gemeente Nijmegen op korte en lange termijn;
- vanuit onze publieke taak, waar nodig, instellingen helpen bij hun financiering;
- risico's beheersen en beperken bij het aangaan of het verstrekken van een lening;
- leningen aantrekken tegen zo laag mogelijke (rente)kosten;
- voldoen aan wet- en regelgeving.

Wij geven hieraan concreet invulling door:

- voor de langere termijn leningen af te sluiten met een looptijd van 1 tot 20 jaar. Het overgrote deel sluiten we af bij of via de BNG. En daarnaast bij andere overheden, pensioenfondsen of verzekeraars.
- te variëren met looptijden van leningen om risico's te beperken. Het is immers niet wenselijk dat er veel leningen (of renteherzieningen van leningen) tegelijkertijd aflopen; dan loop je immers een hoger renterisico.
- voor onze kortlopende financieringsbehoefte goedkope (= lage rente) leningen aan te trekken met een korte looptijd. Passend binnen de regels voor de kasgeldlimiet.
- bij het verstrekken van een lening of garantie zoveel mogelijk zekerheden te stellen. We maken daarbij een afweging tussen financieel risico en maatschappelijk belang.
- voor leningen die we verstrekken zelf geld te lenen met dezelfde omvang en looptijd. We doen dit in ieder geval voor leningen van meer dan 5 miljoen euro.
- geen risicovolle financiële producten af te sluiten.

In de volgende paragrafen lichten we toe hoe we dit in 2025 vorm en inhoud hebben gegeven.

Hoeveel lenen we waarvoor?

We maken onderscheid tussen langlopende (langer dan een jaar) en kortlopende financieringsbehoefte. Bij de langlopende financieringsbehoefte kijken we dan naar het totaal aan vaste activa en wat we daar aan financieringsmiddelen tegenover hebben staan.

Eind 2025 zijn de langlopende middelen – totaal passiva 668 miljoen euro (2024: 637 miljoen euro) – nagenoeg gelijk aan onze vaste activa van 660 miljoen euro (2024: 585 miljoen euro). Anders gezegd: de langlopende financieringsbehoefte is daarmee afgedekt.. Ook de vlottende passiva en activa zijn vrijwel met elkaar in balans.

Bedragen x € 1 miljoen	Financieringsbehoefte		Financieringsmiddelen	
	31 dec '25	31 dec '24	31 dec '25	31 dec '24
VASTE ACTIVA			VASTE PASSIVA	
Immateriële vaste activa	34	19	Eigen vermogen	303
Materiële vaste activa	548	502	Voorzieningen	42
Financiële vaste activa	78	64	Langlopende schulden	323
TOTAAL VASTE ACTIVA	660	585	TOTAAL VASTE PASSIVA	668
VLOTTENDE ACTIVA	354	395	VLOTTENDE PASSIVA	346
TOTAAL	1.014	980	TOTAAL	980

Voor de langlopende financieringsbehoefte zijn er vanuit de financieringsfunctie twee knoppen waaraan gedraaid kan worden: de knop 'financiële vaste activa' en de knop 'langlopende schulden'. Voor de kortlopende financieringsbehoefte maken we gebruik van 'schatkistbankieren' (vlottende activa) en 'kasgeldleningen' (vlottende passiva). We lichten de langlopende en kortlopende financieringsactiviteiten hierna toe.

Wat is er gebeurd in 2025?

Aan de hand van de relevante balansposten, geven we een toelichting op de langlopende en kortlopende financieringsactiviteiten.

Langlopende financieringsactiviteiten

Financiële vaste activa; 78 miljoen euro (2024: 64 miljoen euro)

Deze post bestaat ten eerste uit deelnemingen in verbonden partijen ad 1,7 miljoen euro (2024: 1,6 miljoen euro). Daarnaast is per jaareinde 2025 in totaal 76 miljoen euro (2024: 62,4 miljoen euro) uitgeleend:

- 8,6 miljoen euro (2024: 12 miljoen euro) is uitgeleend aan woningcorporaties. Sinds de oprichting van het Waarborgfonds Sociale Woningbouw (WSW) in 1983 verstrekken gemeenten steeds minder leningen aan woningcorporaties. In plaats daarvan lenen woningcorporaties bij banken waarbij het waarborgfonds garant staat richting de bank. De gemeente Nijmegen heeft in 2025 geen leningen verstrekt en in 2036 loopt de laatste lening af.
- 15,9 miljoen euro (2024: 14,9 miljoen euro) is verstrekt aan twee deelnemingen. Aan de DAR: eind 2025 een bedrag van 6,8 miljoen euro (2024: 7,4 miljoen euro). En aan het ontwikkelbedrijf Waalfront 9,1 miljoen euro (2024: 7,4 miljoen euro).
- 51,4 miljoen euro (2024: 35,5 miljoen euro) overige langlopende leningen. Deze post bestaat grotendeels uit de lening aan het Stimuleringsfonds Volkshuisvesting Nederlandse Gemeente (SVN). Via de SVN verstrekken we startersleningen en duurzaamheidsleningen. Per jaareinde stond een bedrag open van 48,8 miljoen euro (2024: 31,5 miljoen euro).

Langlopende schulden

Eind 2025 bedroeg de langlopende schuld 322 miljoen euro (2024: 326 miljoen euro). Deze schuld bestond uit obligatieleningen voor een bedrag van 70 miljoen euro (2024: 70 miljoen euro), onderhandse leningen bij banken en overige financiële instellingen voor 182 miljoen euro (2024: 165,8 miljoen euro) en schulden bij openbare lichamen voor 70 miljoen euro (2024: 90 miljoen euro).

De gemeente maakt merendeels gebruik van leningen die pas aan het einde van de looptijd moeten worden afgelost. Als een lening afloopt, moeten we deze meestal – deels - vervangen. Het risico bestaat dat de rente op dat moment hoog is. Om dit risico te beperken, spreiden we meerjarig de momenten waarop leningen aflopen. Zie ook de toelichting verderop onder 'rente en risico's'.

Kortlopende financieringsactiviteiten

Vlottende activa

De gemeente Nijmegen heeft voor het verplichte schatkistbankieren een bankrekening bij het Rijk. Eind 2025 stond een bedrag uit van 45 miljoen euro (2024: 76 miljoen euro).

Kortlopende schulden

We nemen kasgeldleningen op om een kortstondig tekort op onze financieringsbehoefte op te vangen. Per balansdatum hadden we 60 miljoen euro (2024: 85 miljoen euro) opgenomen. Tijdelijke tekorten vangen we op met kasgeldleningen met een looptijd van enkele weken. Hierbij houden we rekening met de wettelijke kasgeldlimiet, die de omvang van deze leningen maximeert. De limiet is ingesteld om de gevolgen van een snelle rentestijging te beperken. In 2025 is de limiet geen enkel kwartaal overschreden.

Rente & risico's

In ons beleid hebben we opgenomen dat we het renterisico beperken doordat we aflossingen en eventuele renteherzieningen meerjarig spreiden. Zo beperken we het risico van een hogere rente bij het afsluiten van een nieuwe lening. Uit de door het rijk voorgeschreven norm -zie onderstaande voorgeschreven tabel - blijkt dat we maximaal 42 miljoen euro renterisico [3] hebben gelopen, terwijl de norm [4] ruimte geeft tot 214,3 miljoen euro. Deze renterisiconorm is afgeleid van het begrotingstotaal.

bedragen x €1.000	Variabelen Renterisico(norm)	2025	2026	2027	2028
[1]	Renteherzieningen				
[2]	Aflossingen	42.029	52.029	42.029	30.029
[3]	Renterisico [1+2]	42.029	52.029	42.029	30.029
[4]	Renterisiconorm	214.300	208.020	211.880	202.300
[5a]=[4>3]	Ruimte onder renterisiconorm	172.271	155.991	169.851	172.271
Berekening	Begrotingstotaal jaar 2025 tm 2028				
[4a]	Begrotingstotaal	1.071.500	1.040.100	1.059.400	1.011.500
[4b]	Percentage regeling	20	20	20	20
[4]=[4a]x[4b]/100	Renterisiconorm	214.300	208.020	211.880	202.300

1 = renteherzieningen op de vaste schuld

2 = som van bedrag aan herfinanciering

4 = renterisiconorm. Dat is 20% van de totale lasten van de begroting bij aanvang van het jaar. De renterisiconorm heeft (volgens wet) betrekking op het totaal van de begroting van uitsluitend het komende jaar.

Rentelasten en toerekening

Het renteresultaat op het taakveld Treasury laat een voordelig verschil zien van 0,4 miljoen euro. Dat is het verschil tussen de aan de taakvelden toegerekende rente (renteomslag) en de werkelijke rentelast.

Op begrotingsbasis gingen we uit van een renteomslag van 2,0%. Bij dat percentage is ervan uitgegaan dat er extra externe financiering nodig was vanwege investeringen. Omdat nieuwe leningen duurder zijn, lag het in de lijn der verwachtingen dat het gemiddelde rentepercentage (de basis voor de renteomslag) ook zou stijgen. Door het achterblijven van investeringen in combinatie met de groei van ons eigen vermogen, bleef de noodzaak om extra financiering te regelen achter. Dat heeft de ontwikkeling van het gemiddelde rentepercentage getemperd.

Door deze lagere rente was ook een bijstelling nodig op de bespaarde rente. Het percentage dat daarvoor wordt gehanteerd mag niet hoger zijn dan het gemiddelde rentepercentage over de langlopende en kortlopende schuld. De rentevergoeding over het eigen vermogen is daarom bijgesteld naar 1,6%.

Doordat we weinig extra financiering hoefden te regelen en doordat de bespaarde rente lager uitkwam, kwam onze werkelijke rentelast lager uit en bleek de renteomslag waarmee we in de begroting hadden gerekend te hoog te zijn. Het renteresultaat - het verschil tussen de rentelast en wat wordt doorberekend in de renteomslag - mag namelijk maximaal 25% van de werkelijke rentelast zijn. Het rentepercentage is daarom bijgesteld van 2% (Stadsbegroting) naar 1,3% (Stadsrekening).

a.	De externe rentelasten over de korte en lange financiering		5.339
b.	De externe rentebaten	-/-	1.831
	Totaal door te rekenen externe rente		<u>3.508</u>
c.	Rente doorberekend aan de grondexploitatie	-/-	1.928
	Rente projectfinanciering doorberekend aan de taakvelden	-/-	<u>0</u>
	Aan taakvelden toe te rekenen externe rente	+	<u>1.580</u>
d1.	Rente over het eigen vermogen		4.305
d2.	Rente over voorzieningen		0
	Saldo door te rekenen overig	+	<u>4.305</u>
e.	De aan taakvelden toe te rekenen rente		5.885
	Werkelijk aan taakvelden toegerekende rente (renteomslag)	-/-	6.562
f.	Renteresultaat op taakveld treasury		<u>-677</u>

Ad f: dit resultaat staat op het taakveld Treasury. Het renteresultaat is kleiner dan 25% (norm volgens BBV) van de aan taakvelden toe te rekenen rente (5,9 miljoen euro). Daarom is dit resultaat niet doorbelast naar de taakvelden.

Openbaarheidsparagraaf Wet Open Overheid (Woo)

Deze paragraaf bevat de terugblik op uitvoering van onze beleidsvoornemens inzake de uitvoering van de Wet Open overheid (Woo).

Actieve openbaarmaking

Terugblik op de begroting 2025

De meeste voornemens zijn in 2025 tot uitvoering gebracht. Sinds het najaar van 2025 worden de volgende informatiecategorieën openbaar gemaakt.

- ontwerpen van wet- en regelgeving met adviesaanvraag;
- agenda's van de collegevergaderingen;
- adviezen van adviescommissies

De volgende informatiecategorieën werden al openbaar gemaakt. In 2025 is nagegaan of de bestaande werkwijze in overeenstemming is met de Woo.

- vergaderstukken gemeenteraad;
- besluitenlijsten van collegevergadering;
- jaarplannen en jaarverslagen van bestuursorganen

In de tabel hieronder staat aangegeven waar de documenten openbaar worden gemaakt.

Over Woo verzoeken en -besluiten kan het volgende worden opgemerkt:

- Woo-dossiers werden al sinds 2023 openbaar gemaakt op Woogle. In de loop van 2024 bleek dit platform niet meer goed te werken. In de jaarrekening van 2024 is hiervan melding gemaakt.
- In 2025 is, volgens ons voornemen, het publicatieplatform in gebruik genomen. De Woo-verzoeken staan voortaan op dit publicatieplatform.

In de begroting 2025 hebben wij ook het voornemen uitgesproken om beschikkingen openbaar te maken, voor zover het omgevingsvergunningen betreft. Helaas is dit niet gelukt. Deze vertraging heeft te maken met het feit dat tussen het softwaresysteem waarin deze vergunningen zijn opgenomen en het publicatieplatform geen koppeling (API) is aangebracht. Hieraan wordt gewerkt. Het is de verwachting dat de koppeling medio 2026 zal werken.

Waar staan we nu?

De implementatie van de Woo verloopt via 4 tranches. Tranche 1 is op 1 november 2024 in werking getreden. De informatiecategorieën uit tranche 2 zijn nog niet verplicht. De verwachting was dat tranche 2 op 1 januari 2026 in werking zou treden. Vooral nog is niet duidelijk op welk tijdstip de volgende tranches verplicht zullen worden. Ondanks deze vertraging, pakt de gemeente Nijmegen de implementatie van de Woo verder op.

In het volgende overzicht staan alle informatiecategorieën weergegeven. Hierbij is gebruik gemaakt van bijlage 4 van het Bijlagenboek bij de Rekenkamerbrief 'Uitvoering Wob – vooruitblik uitvoering Woo', d.d. 27 september 2022. Het overzicht van de rekenkamer is aangevuld met na afsluiting van het onderzoek openbaar gemaakte informatie.

Via de [Woo-index Gemeente Nijmegen](#) is ook te zien waar de informatie, voor wat betreft de gemeente Nijmegen, te raadplegen is.

Informatie categorie	Art. 3.3	Korte omschrijving	Status*	Tranche	Vindplaats**
1 Wet- en regelgeving	1a	Wetten en algemeen verbindende voorschriften.	Verplicht en gereed	1	Overheid.nl
	1b	Overige besluiten van algemene strekking.	Verplicht en gereed	1	Overheid.nl
	1c	Ontwerpen van wet- en regelgeving met adviesaanvraag.	Nog niet verplicht, al wel gereed	2	Publicatieplatform
2 Organisatiegegevens	1d	Inzicht in de organisatie en werkwijze, waaronder taken en bevoegdheden van de organisatieonderdelen.	Verplicht en gereed	1	Gemeente Nijmegen Woo-index
	1e	Bereikbaarheid van het bestuursorgaan en zijn organisatieonderdelen en de wijze waarop een verzoek om informatie kan worden ingediend.	Verplicht en gereed	1	Gemeente Nijmegen Woo-index
3 Raadsstukken	2a	Bij gemeenteraad ter behandeling ingekomen stukken, tenzij deze gaan over individuele gevallen.	Nog niet verplicht, nog niet gereed***	3	Nijmegen.bestuurlijke-informatie.nl
	2c	Vergaderstukken en verslagen van de gemeenteraad en haar commissies.	Nog niet verplicht, al wel gereed	2	Nijmegen.bestuurlijke-informatie.nl
4 Bestuursstukken	2d	Agenda's en besluitenlijsten van vergaderingen van college van burgemeester en wethouders	Nog niet verplicht, al wel gereed	2	Nijmegen.bestuurlijke-informatie.nl
5 Adviezen van adviescolleges	2e	Adviezen van adviescolleges of -commissies alsmede andere externe partijen over ontwerpen van wet- en regelgeving en over andere onderwerpen uitgezonderd adviezen die betrekking hebben op individuele gevallen.	Nog niet verplicht, al wel gereed	2	publicatieplatform
6 Convenanten	2f	Convenanten, overeenkomsten, verbintenissen en soortgelijke afspraken van een bestuursorgaan met een andere partij.	Nog niet verplicht, nog niet gereed.	3	Enkele documenten zijn al vindbaar op Nijmegen.bestuurlijke-informatie.nl
7 Jaarplannen en -verslagen	2g	Jaarplannen en jaarverslagen van bestuursorganen inzake de voorgenomen uitvoering van de taak of de verantwoording van die uitvoering.	Nog niet verplicht, al wel gereed	2	Pc portal en publicatieplatform
8 Woo verzoeken	2i	De inhoud van schriftelijke verzoeken om op grond van de Woo, de beslissing op dat verzoek en de daarbij verstrekte informatie.	Nog niet verplicht, al wel gereed	3	Publicatieplatform en Woogle.wooverheid.nl
9 Onderzoeken	2j	Op verzoek van een bestuursorgaan ambtelijk of extern opgestelde onderzoeksrapporten die geen onderdeel vormen van de uitvoering van de taak van het	Nog niet verplicht, nog niet gereed	3	Een enkel document (bv rapporten van de rekenkamer, worden openbaar gemaakt op Nijmegen.bestuurlijke-informatie.nl

Informatie categorie	Art. 3.3	Korte omschrijving	Status*	Tranche	Vindplaats**
		bestuursorgaan, die voornamelijk uit feitelijk materiaal bestaan en die betrekking hebben op de wijze van functioneren van de eigen organisatie en de voorbereiding, of de evaluatie van beleid.			
10 Beschikkingen	2k	Beschikkingen die invloed kunnen hebben op belangen van derden	Nog niet verplicht, nog niet gereed	4	Omgevingsvergunningen zijn tijdelijk in te zien na bekendmaking op officielebekendmakingen.nl
11 Klachten	2l	Schriftelijke oordelen in klachtprocedures	Nog niet verplicht, nog niet gereed	3	-

*In deze kolom wordt aangegeven of de Woo verplicht tot openbaarmaking dan wel of het een toekomstige verplichting betreft. Daarnaast wordt aangegeven of de implementatie is afgerond. Met andere woorden of de documenten uit deze informatie categorie openbaar worden gemaakt.

** In deze kolom wordt aangegeven op welke website de documenten openbaar worden gemaakt.

***In de praktijk wordt deze informatie categorie al wel openbaar gemaakt. Nagegaan moet worden of de werkwijze in overeenstemming is met de Woo.

Passieve openbaarmaking

Terugblik naar de begroting 2025

In 2025 is 68% van de verzoeken tijdig afgehandeld. Dit betekent dat op een verzoek binnen de wettelijke termijn van 4 weken (eenmaal te verlengen tot 6 weken) is beslist. Regelmatig wordt met een verzoeker vanwege de omvang van een verzoek, een afspraak gemaakt over de wijze waarop een verzoek wordt behandeld en binnen welke termijn deze afspraken worden nagekomen. Deze werkwijze is in overeenstemming met de Woo. Wanneer de afspraken worden nagekomen binnen de afgesproken termijn, wordt dit verzoek beschouwd als tijdig afgehandeld.

De doelstelling om ten minste 90% van de verzoeken binnen de gestelde termijn af te handelen is niet gerealiseerd. De overschrijding van de afhandeltermijnen is enerzijds toe te schrijven aan de omvang en complexiteit van bepaalde verzoeken, waardoor het verzamelen van de relevante documenten aanzienlijke tijd in beslag neemt. Anderzijds is sprake van een operationele oorzaak omdat het interne proces in sommige gevallen meer tijd vergt dan voorzien.

Ter beperking van dit risico wordt in 2026 een gewijzigde werkwijze ingevoerd, waarbij Woo verzoeken centraal worden behandeld, in het belang van meer regie op het proces en tijdige afhandeling van het proces. De kwaliteit van het proces heeft doorlopend aandacht en waar mogelijk worden verbeteringen en aanpassingen doorgevoerd.

Het proces voor het opvragen van camerabeelden vanwege een verkeersovertreding, is vereenvoudigd. Verzoekers kunnen de beelden vanuit een portal downloaden. Inwoners kunnen nu sneller het camerabeeld raadplegen.

Verantwoordingsinformatie passieve informatieplicht

Aantal ontvangen Woo verzoeken

Jaartal	Aantal Woo verzoeken*
2022	Niet geregistreerd
2023	159
2024	119
2025	170

*Verzoeken om camerabeelden naar aanleiding van een verkeersovertreding, zijn hierbij buiten beschouwing gelaten.

Behandelstatus

Aantal ontvangen	Op beslist	Nog in behandeling	Niet in behandeling genomen	Ingetrokken*	Doorgezonden
170	99	17	2	52	0

*Of in overleg met verzoeker informeel afgehandeld.

Aan welk bestuursorgaan is het verzoek gericht

Aantal ontvangen	Gericht aan de raad	Gericht aan het college	Gericht aan burgemeester	Gericht aan college en raad	Gericht aan college, raad en burgemeester
170	3	163	0	1	3

Welk besluit is genomen

Het aantal verzoeken waarop is beslist	Documenten geheel openbaar gemaakt	Documenten deels openbaar gemaakt	Openbaar-making geheel geweigerd	Documenten zijn al openbaar	Documenten bestaan niet	Documenten openbaar gemaakt aan verzoeker (5.5 Woo)
99	7	70	1	12	6	3

Tijdig beslist

Van het aantal behandelde verzoeken	Tijdig beslist	Te laat beslist
	99	68
		31

In 14 Woo dossiers is de termijn verdaagd voor overleg, precisering of vanwege de omvang van het verzoek.

Op welk programma had het verzoek betrekking

Programma	Aantal ontvangen verzoeken
Bestuur en organisatie	12
Veiligheid	5
Economie en toerisme	
Welzijn, wijkontwikkeling en zorg	4
Werk en inkomen	3
Onderwijs	
Bereikbaarheid	2
Wonen en stedelijke ontwikkeling	26
Openbare ruimte	45
Cultuur en cultureel erfgoed	1
Sport	
Financiën	2
Thema duurzaamheid	
Thema participatie	

Ontvangen bezwaar- en beroepschriften over Woo dossiers

Bezwaarschrift	Beroepschrift	Hoger beroep	Verzoek om voorlopige voorziening
30	10	-	-

Uitkomst behandelde bezwaarschriften

Behandeld	Niet-ontvankelijk	Ingetrokken	Ongegrond	Gegrond	Gedeeltelijk gegrond
27	13	4	6	3	1

Uitkomst behandelde beroep- en hoger beroepschriften

Behandeld	Niet-ontvankelijk	Ingetrokken	Ongegrond	Gegrond
7	4	1	1	1

Analyse

In 70 Woo dossiers is de gevraagde informatie gedeeltelijk openbaar gemaakt. Dit heeft nagenoeg altijd te maken met de bescherming van de persoonlijke levenssfeer. Het geheel weigeren om documenten openbaar te maken,

had te maken met onder andere een bijzonder openbaarmakingsregime dat de Woo buiten werking stelt. Het aantal ingetrokken zaken is naar verhouding hoog: veel verzoeken bleken na contact vooral informatieverzoeken en konden in overleg met verzoeker afgedaan worden zonder besluitvorming.

Van het aantal ontvangen Woo verzoeken is circa 23% afkomstig van één inwoner. Dat was in 2022 en 2023 26% respectievelijk 9%. Deze verzoeken zijn vaak meer gericht op het voeren van een discussie over gemaakte beleidskeuzes of een interne werkwijze en in mindere mate op de openbaarmaking van documenten voor eenieder.

Informatiehuishouding Woo

In 2025 is het publicatieplatform, opendata.nijmegen.nl, in gebruik genomen. Dit platform wordt op dit moment handmatig gevuld met documenten die openbaar gemaakt moeten worden. Documenten die al op een ander platform openbaar zijn gemaakt, denk hierbij aan de raads- en collegestukken op nijmegen.bestuurlijkeinformatie.nl, worden niet nogmaals opgenomen op dit platform. Na het gereedkomen van een koppeling, zijn deze documenten wel benaderbaar vanuit het platform.

Het belang van transparantie en openheid vraagt ieders bewustzijn, in zowel dagelijks werk als in besluitvormingsprocessen. Het vereist een cultuur waarin informatie actief wordt gedeeld, toegankelijk is en begrijpelijk wordt gemaakt voor de Nijmegenaar. Gericht op deze transparante werkwijze zijn e-learningen opgenomen in de opleidingsplannen, in het kader van ambtelijk vakmanschap.

U treft in deze openbaarheidsparagraaf geen terugkoppeling aan over het gemeentebrede project Informatievoorziening en informatiehuishouding dat in 2024 is gestart, omdat dit geen onderdeel uitmaakt van de Wet open overheid. Over de voortgang van dit project wordt u separaat geïnformeerd.

Jaarrekening

Overzicht van baten en lasten

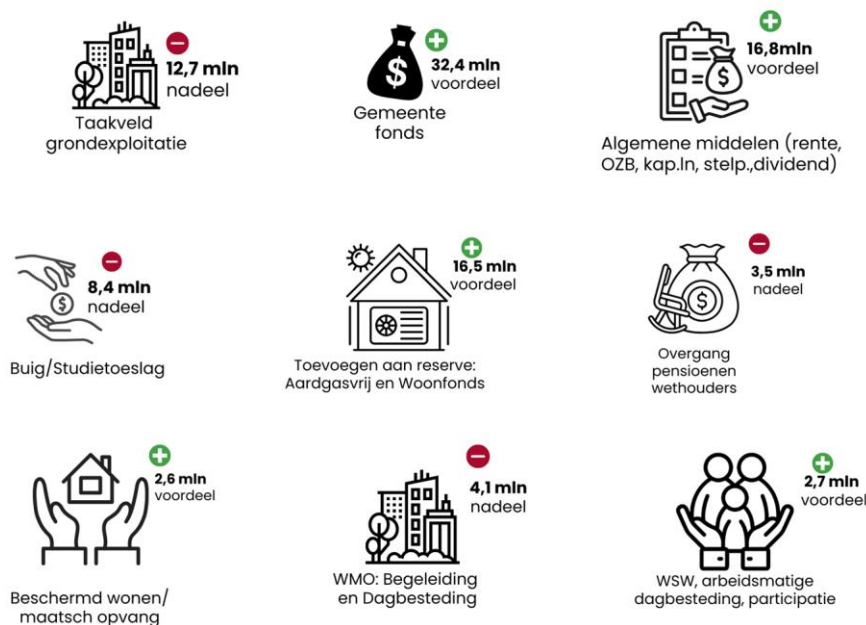
	Bedragen x € 1 mln											
	Begroting 2025			Begroting 2025 na wijziging			Rekening 2025			Verschil		
	Lasten	Baten	Saldo	Lasten	Baten	Saldo	Lasten	Baten	Saldo	Lasten	Baten	Saldo
Saldo van lasten en baten												
Bestuur en organisatie	90,5	-7,8	82,7	94,8	-8,4	86,4	98,8	-9,4	89,4	4,0	-1,0	3,0
Veiligheid	27,4	-0,4	27,0	30,8	-3,5	27,3	29,7	-2,4	27,3	-1,1	1,1	0,0
Economie en toerisme	7,8	-1,5	6,3	9,2	-1,5	7,7	9,1	-1,8	7,3	-0,1	-0,3	-0,4
Welzijn, Wijkontwikkeling en Zorg	311,9	-18,6	293,3	354,0	-58,2	295,8	353,9	-60,2	293,7	-0,2	-2,0	-2,2
Werk en Inkomen	208,9	-116,4	92,5	226,7	-131,5	95,2	233,4	-132,4	101,0	6,7	-0,9	5,8
Onderwijs	37,5	-8,5	29,0	42,9	-14,1	28,8	41,5	-14,2	27,3	-1,4	-0,1	-1,5
Bereikbaarheid	60,7	-28,9	31,8	61,9	-30,5	31,4	66,1	-30,5	35,6	4,2	0,0	4,2
Wonen en stedelijke ontwikkeling	150,5	-125,9	24,6	153,9	-126,8	27,1	97,2	-70,0	27,2	-56,7	56,8	0,1
Openbare ruimte	68,3	-29,0	39,3	68,4	-30,0	38,4	63,7	-30,7	33,0	-4,7	-0,7	-5,4
Cultuur en Cultureel Erfgoed	42,1	-5,6	36,5	41,5	-6,2	35,3	40,9	-6,5	34,4	-0,5	-0,3	-0,8
Sport	27,0	-8,0	19,0	36,0	-14,8	21,2	33,5	-15,3	18,2	-2,5	-0,5	-3,0
Financiën	8,9	-694,4	-685,5	20,5	-736,0	-715,5	12,3	-739,6	-727,3	-8,2	-3,6	-11,8
Saldo van lasten en baten	1.041,4	-1.045,0	-3,6	1.140,6	-1.161,6	-21,0	1.080,1	-1.113,0	-32,9	-60,5	48,6	-11,9
Saldo van reserves												
Financiën	17,9	-14,2	3,7	25,9	-38,2	-12,3	25,4	-36,9	-11,5	-0,5	1,3	0,8
Toevoegingen en onttrekkingen aan reserves	17,9	-14,2	3,7	25,9	-38,2	-12,3	25,4	-36,9	-11,5	-0,5	1,3	0,8
Totaal	1059,3	-1059,3	0,0	1166,5	-1199,8	-33,3	1105,5	-1149,9	-44,4	-61,0	49,9	-11,1

Positief saldo = financieel nadeel; negatief saldo = financieel voordeel

Analyse verschillen

Financieel resultaat 2025 (saldo van gerealiseerde lasten en baten)

Het financieel resultaat is 44,5 miljoen euro voordelig. In onderstaande infographic ziet u de 9 grootste posten. Vervolgens lichten we in de tabel per programma toe welke grote voor- en nadelen zijn opgetreden. Deze wordt gevolgd door een toelichting. Een deel daarvan is na vaststelling van de 1e en 2e Voortgangsmonitor verwerkt in de begroting.



Omschrijving afwijking	x 1 miljoen
Programma Bestuur en organisatie	
Overgang pensioenen (ex) wethouders naar ABP	-3,5
Programma Welzijn, Wijkontwikkeling en Zorg	
Wmo begeleiding en dagbesteding	-4,1
Wmo beschermd wonen	4,0
Maatschappelijke opvang	-1,4
Wmo huishoudelijke verzorging en hulp bij het huishouden	1,6
Ontvangen middelen Oekraïense ontheemden (<i>in begr verwerkt</i>)	1,2
Jeugdprogramma:	
- opvoedklimaat	0,5
- ondersteuning kinderen	1,5
- minder kinderen in verblijf	-2,8
Programma Werk en Inkomen	
Buig/Studietoelage	-8,4
WSW, arbeidsmatige dagbesteding en participatie	2,7
Programma Bereikbaarheid	
Beheers- en onderhoudskosten fiets- en auto parkeren	-0,6
Advieskosten parkeren en lagere parkeeropbrengsten	-0,7
Onderhoud verharding en verkeersmiddelen	-2,6
Reiniging en gladheidsbestrijding (Dar)	-1,5
Programma Wonen en Stedelijke ontwikkeling	
Taakveld grondexploitatie	-12,7
Restantmiddelen Woonfonds (<i>toe te voegen aan reserve</i>)	11,1
Programma Openbare Ruimte	
Inzameling huishoudelijke afvalstromen (Dar)	-0,6
Restantmiddelen Aardgasvrij maken (<i>toe te voegen aan reserve</i>)	5,4
Programma Sport	
Planmatig onderhoud	1,4
Effecten verkoop Goffertstadion (<i>in begr verwerkt</i>)	-1,1

Omschrijving afwijking

x 1 miljoen

Programma Financiën

Gemeentefonds (<i>deels in begr verwerkt</i>)	32,4
Vrijval kapitaallasten (<i>deels in begr verwerkt</i>)	4,7
Vrijval gereserveerde prijscompensatie	6,1
Vrijval stelpost ontwikkelkosten sociaal domein	1,0
Ontvangen dividend (<i>in begr verwerkt</i>)	0,7
Treasury (rente-effect)	1,5
OZB woningen en niet-woningen	0,7
BTW effect voorgaande jaren	2,1

+ = voordelig; -/- = nadelig

Toelichting

Voor een uitgebreide financiële toelichting verwijzen we naar 'Wat heeft het gekost? – Toelichting per ambities' bij de verschillende programma's.

Programma Bestuur en organisatie

- *Overgang pensioenen (ex) wethouders naar ABP (3,5 miljoen euro nadeel)*

De Eerste Kamer wil de pensioenen van politieke ambtsdragers gelijkstellen aan die van andere werknemers. Daarom stelt het kabinet voor deze pensioenen per 1 januari 2028 over te dragen aan het ABP. De gemeente betaalt nu zelf de pensioenen van (oud-)wethouders. Voor de overdracht is een kapitaalstorting nodig. Door de daling van de rekenrente en de dekkingsgraad van het ABP moet de gemeente in 2025 3,5 miljoen euro extra reserveren.

Programma Welzijn, Wijkontwikkeling en Zorg

- *Wmo begeleiding en dagbesteding (4,1 miljoen euro nadeel)*

In de begroting wordt al rekening gehouden met een daling van het aantal cliënten op geïndiceerde begeleiding. In september 2025 is de uitvoeringsagenda duurzame jeugdhulp en Wmo begeleiding vastgesteld. De daling van de kosten is nog niet zichtbaar in 2025. Het tekort op dagbesteding wordt veroorzaakt door een stijging van de subsidiëring voor de pilot indicatievrije ontwikkelingsgerichte dagbesteding en nabetalingen over 2024.

- *Wmo beschermd wonen (4,0 miljoen euro voordeel)*

We zien een groei in het aantal maatwerkovereenkomsten, een daling van de uitgaven aan de PGB (via de SVB), minder uitgaven voor gecontracteerde aanbieders en hogere ontvangen eigen bijdragen van het zorgkantoor (het CAK).

- *Maatschappelijke opvang (1,4 miljoen euro nadeel)*

Het tekort is veroorzaakt door de uitbreiding van circa 70 opvangplekken en de extra kosten voor de winteropvang in het najaar van 2025.

- *Wmo hulp bij het huishouden en Wmo hulpmiddelen (1,7 miljoen euro voordeel)*

In 2025 zijn de achterstanden bij de aanvragen Wmo weggewerkt. De vraag blijft echter achter bij de voorspellingen. Daarnaast laat het gemiddeld aantal uren toekenning per week voor hulp bij het huishouden vanaf 2024 een daling zien.

- *Ontvangen middelen Oekraïense ontheemden (1,2 miljoen euro)*

We ontvangen van het rijk een forfaitaire vergoeding voor de opvang voor ontheemden en vluchtelingen. Deze bijdrage is hoger dan de kosten die we hiervoor maken. Dit is bij 1^e Voortgangsmonitor verwerkt in begroting.

- *Programma Jeugd (0,8 N)*

Dit onderdeel bestaat uit de onderdelen: opvoedklimaat (0,5 miljoen euro voordelig), ondersteuning kinderen (1,5 miljoen euro voordeel) en minder kinderen in verblijf (2,8 miljoen euro nadelig). Het totale jeugdprogramma laat per saldo een klein negatief resultaat zien. De hogere kosten voor jeugdhulp met verblijf worden grotendeels gecompenseerd door lagere ambulante uitgaven en genomen maatregelen.

Programma Werk en Inkomen

- *Buig/Studietoelage (8,4 miljoen euro nadeel)*
De uitgaven aan bijstandsuitkeringen (PW, IOAW/Z, BBZ levensonderhoud) en BBZ bedrijfskredieten zijn dit jaar toegenomen. Dit heeft voornamelijk te maken met de stijging van het totale klantenbestand, waardoor de totale uitkeringsuitgaven zijn toegenomen. Per saldo heeft dit geleid tot een nadeel van 6,9 miljoen euro. Aan de studietoelage is 1,6 miljoen euro meer uitgegeven door met name een toename van het aantal studenten dat een beroep doet op deze regeling (inclusief nabetalings over voorgaande jaren).
- *WSW, arbeidsmatige dagbesteding en participatie (2,7 miljoen euro voordeel)*
De uitstroom van SW-medewerkers door natuurlijk verloop heeft de afgelopen jaren versneld plaatsgevonden. Daarnaast is op het participatiebudget een voordeel gerealiseerd. Dit komt mede door de aan de MGR opgelegde structurele (regionale) taakstelling.

Programma Bereikbaarheid

- *Beheer- en onderhoudskosten fiets- en auto parkeren (0,7 miljoen euro nadeel)*
De kosten zijn harder gestegen dan de toegepaste indexering.
- *Advieskosten parkeren en lagere parkeeropbrengsten (0,8 miljoen euro nadeel)*
We hebben onder andere voor de hosting van belparkeren en het extern ingewonnen advies voor Vpb-parkeren hogere kosten gemaakt voor onderhoud en beheer aan de (fiets)parkeerfaciliteiten. Daarnaast hebben we minder aan parkeeropbrengsten gerealiseerd, wat onder meer veroorzaakt is door werkzaamheden aan de oostzijde van Kelfkensbos. Hierdoor was de stad slechter bereikbaar.
- *Onderhoud verharding en verkeersmiddelen (2,6 miljoen euro nadeel)*
Als voor netverzwinging de trottoirs opengebrouwen worden, ontvangen wij, volgens de VNG-regeling, uitsluitend een vergoeding voor het herstel van de sleuf. De gemeente maakt extra kosten om de trottoirs volledig en veilig te herstellen. Daarnaast maken we extra kosten voor reparaties, zoals schade door boomwortels.
- *Reiniging en gladheidsbestrijding (Dar) (1,5 miljoen euro nadeel)*
Met de structureel toegenomen marktprijzen, de areaalherijking in Nijmegen Noord en de ontwikkelingen op de (Europese) afzetmarkt voor ingezamelde fracties, zijn er onvoldoende financiële middelen voor de DVO met Dar NV. De tekorten zijn zichtbaar in de programma's Bereikbaarheid en Openbare ruimte.

Programma Wonen en stedelijke ontwikkeling

- *Taakveld grondexploitatie (12,7 miljoen euro nadeel)*
Ondanks betere verwachtingen ten aanzien van te realiseren grondopbrengsten voor woningbouw is het resultaat in een aantal projecten verslechterd. De oorzaak ligt met name in het financieren en toerekenen van de gemeentelijke watertaken aan de gebiedsexploitatie Winkelsteeg. Het niet langer doorgaan van woningbouw bij Kinderdorp Neerbosch leidt tot fors minder opbrengsten. Daarnaast is de waardedaling van de strategische gronden afgeboekt.
- *Restantmiddelen Woonfonds (toe te voegen aan reserve) (11,1 miljoen euro voordeel)*
Voor de uitvoering van het Woonfonds zijn middelen uit de reserve Woonfonds toegevoegd aan de begroting. Op grond hiervan zijn projecten geselecteerd en goedgekeurd. Voordat we tot daadwerkelijke uitbetaling overgaan, nemen we een aantal beschermingsmaatregelen in acht. De restantmiddelen worden toegevoegd aan de reserve; in 2026 vindt de toekenning plaats.

Programma Openbare Ruimte

- *Uitgaven inzameling huishoudelijke afvalstromen (Dar) (0,6 miljoen euro nadeel)*
Met de structureel toegenomen marktprijzen, de areaalherijking in Nijmegen Noord en de ontwikkelingen op de (Europese) afzetmarkt voor ingezamelde types afval, zijn er onvoldoende financiële middelen voor de DVO met Dar NV. De tekorten zijn zichtbaar in de programma's Bereikbaarheid en Openbare ruimte.
- *Restantmiddelen Aardgasvrij maken (5,4 miljoen euro voordeel)*
De middelen voor aardgasvrij zijn in 2025 niet geheel besteed. Gelet op de geplande uitgaven, stellen we voor om 5,4 miljoen euro toe te voegen aan de reserve Aardgasvrij.

Programma Sport

- *Kosten voor planmatig onderhoud (1,4 miljoen euro voordeel)*
Het geraamde bedrag is een gemiddeld benodigd bedrag. Als we in een jaar minder uitgeven, blijven de middelen via de reserve beschikbaar voor toekomstige jaren.
- *Effecten verkoop Goffertstadion (1,1 miljoen euro nadeel)*
Bij de 2e Voortgangsmonitor hebben we de effecten van de verkoop van het Goffertstadion in de begroting verwerkt. Zoals in het collegebesluit en raadsinformatiebrief over de verkoop van het Goffertstadion is opgenomen, is het verlies 2,3 miljoen euro. De eenmalige opbrengst in verband met de afkoop van de retributie (erfpacht voor het gebruik van de grond) bedraagt 1,2 miljoen euro. Hierdoor resteert er een nadelig resultaat van 1,1 miljoen euro op de verkoop van het Goffertstadion.

Programma Financiën

- *Gemeentefonds (32,4 miljoen euro voordeel)*
Dit betreft het budgettaire effect van de mei-, september- en decembercirculaire 2025. 29,2 miljoen euro hiervan hebben we bij de 1^e en 2^e Voortgangsmonitor in de begroting verwerkt.
- *Vrijval kapitaallasten (4,7 miljoen euro voordeel)*
Er zijn vertragingen opgetreden in de realisatie van investeringen. Daardoor vallen de kapitaallasten lager uit dan begroot.
- *Vrijval gereserveerde stelposten (prijscompensatie en ontwikkelkosten sociaal domein) (7,1 miljoen euro voordeel)*
De stelpost prijscompensatie dient ter dekking van de hogere uitgaven bij de overige programma's die veroorzaakt zijn door stijgende prijzen. De stelpost voor ontwikkelkosten sociaal domein is niet ingezet.
- *Ontvangen dividend (0,7 miljoen euro voordeel)*
We hebben als deelnemende gemeente over 2025 van de MARN en van de BNG meer dividend ontvangen dan begroot. We ramen een inschatting van de te ontvangen dividend (2 ton voor de BNG en 3 ton voor de Dar). Als de aandeelhouders besluiten tot een hogere uitkering, levert dit voor de gemeente een voordeel op.
- *Treasury (1,5 miljoen euro voordeel)*
De werkelijke rentelasten zijn lager dan begroot, met name veroorzaakt door de renteopbrengst op schatkistbankieren.
- *OZB woningen en niet-woningen (0,7 miljoen euro voordeel)*
Dit voordeel is vooral te verklaren doordat er in 2024 meer woningen zijn opgeleverd dan verwacht, waardoor in 2025 extra aanslagen konden worden opgelegd.
- *BTW effect voorgaande jaren (2,1 miljoen euro voordeel)*
Door een nieuwe systematiek toe te passen voor het algemeen btw-mengpercentage op de bedrijfsvoeringskosten heeft de gemeente recht op teruggave van btw over de jaren 2019 t/m 2023.

Incidentele baten en lasten

Bij het bepalen of een post als incidenteel aangemerkt kan worden, hanteren we de uitgangspunten van het BBV. Incidentele baten en lasten zijn opbrengsten of kosten die niet voortkomen uit de normale bedrijfsuitoefening.

Incidentele lasten	Programma	Bedragen x € 1 miljoen
Overgang Appa-pensioenen	Bestuur en Organisatie	3,5
Uitbetaling FLO-gelden	Veiligheid	0,6
Uitgaven opvang Oekraïners en noodopvang vluchtelingen	Welzijn, Wijkontw en Zorg	7,9
Verkoop Goffert stadion	Sport	7,1
Dotatie verliesvoorzieningen	Wonen en sted. Ontw.	20,0
Reserve mutaties (stortingen)	Financiën	56,2
Totaal		95,3

Incidentele baten	Programma	Bedragen x € 1 miljoen
Bijdrage opvang Oekraïners en noodopvang vluchtelingen	Welzijn, Wijkontw en Zorg	9,1
Verkoop Goffert stadion	Sport	6,0
Afgesloten grondexploitaties	Wonen en sted. Ontw.	0,1
Vrijval verliesvoorzieningen	Wonen en sted. Ontw.	6,8
Reserve mutaties (onttrekkingen)	Financiën	48,7
Totaal		70,7

+ = voordelig; -/- = nadelig

Toelichting

Lasten

Overgang Appa-pensioenen (Algemene Pensioenwet Politieke Ambtsdragers) naar ABP (3,5 miljoen euro)

De Eerste Kamer wil de pensioenen van politieke ambtsdragers gelijkstellen aan die van andere werknemers. Daarom stelt het kabinet voor deze pensioenen per 1 januari 2028 over te dragen aan het ABP. De gemeente betaalt nu zelf de pensioenen van (oud-)wethouders. Voor de overdracht is een kapitaalstorting nodig, waarvoor de huidige voorziening van 8,4 miljoen euro wordt gebruikt. Bij de huidige dekkingsgraad van het ABP is 9,8 miljoen euro nodig.

Door de daling van de rekenrente en de dekkingsgraad van het ABP moet de gemeente in 2025 3,5 miljoen euro extra reserveren. De exacte bedragen worden tot 2028 jaarlijks aangepast en verwerkt in de jaarrekening.

Uitbetaling Functioneel Leeftijdsontslag (FLO) (0,6 miljoen euro)

Bij het overgaan van de brandweer van de gemeente naar de Veiligheidsregio Gelderland-Zuid (VRGZ) per 1 januari 2013, zijn de budgetten voor het Functioneel Leeftijdsontslag (FLO- een soort vroegpensioen voor functies die lichamelijk en psychisch te zwaar zijn om tot de pensioengerechtigde leeftijd vol te houden) van het voormalige gemeentelijke brandweerpersoneel achtergebleven bij de gemeente. Jaarlijks vindt er een afrekening plaats. De berekeningen hiervoor worden gemaakt door de VRGZ, vergezeld van een accountantsrapport met bevindingen.

Uitgaven opvang Oekraïners en noodopvang vluchtelingen (7,9 miljoen euro)

De opvang van Oekraïense vluchtelingen is een structureel probleem. We hebben hiervoor middelen opgenomen in de meerjarenbegroting 2026 en verder. Bij de tijdelijke gemeentelijke opvang in Koudenhoek, waarin we tot 1 juni 2025 vluchtelingen opvingen die niet terecht konden bij het COA, is wel sprake van incidentele lasten. Het gaat hierbij om 7,9 miljoen euro.

Verkoop Goffert stadion (7,1 miljoen euro)

Het Goffertstadion is, conform collegebesluit en raadsinformatiebrief, verkocht. We hebben hiervoor de activa (stadion) voor 6,1 miljoen euro en de lening voor 1,0 miljoen moeten afboeken.

Dotatie verliesvoorziening (20,0 miljoen euro)

Er zijn geen projecten met verlies afgesloten. De incidentele lasten bestaan uit het oprenten van de bestaande verliesvoorzieningen naar het huidige jaar (t+1) en met name de aanpassing van de verliesvoorziening voor de projecten Winkelsteeg, Stationsdistrict, Nymakwartier en Kinderdorp Neerbosch.

Mutaties reserves (56,2 miljoen euro)

In 2025 heeft een mutatie aan bestemmingsreserves plaatsgevonden. In de paragraaf Incidentele reservemutaties is een opsomming opgenomen.

Baten

Ontvangen bijdragen voor noodopvang vluchtelingen (9,1 miljoen euro)

Voor de tijdelijke gemeentelijke opvang in Koudenhoek ontvangt de gemeente in 2025 9,1 miljoen euro aan rijksmiddelen. De vergoeding vindt plaats op basis van het aantal beschikbare opvangplaatsen tegen een vastgesteld bedrag per dag.

Verkoopopbrengst Goffert stadion (6,0 miljoen euro)

De verkoop van het Goffert stadion heeft 6,0 miljoen euro opgeleverd. Dit bedrag bestaat voor 4,5 miljoen euro uit de verkoopopbrengst van het stadion, voor 1,2 miljoen euro voor de afkoop van retributie (gebruik van de grond) en voor 0,3 miljoen euro voor de lening en compensatie schade tribune.

Afgesloten grondexploitaties (0,1 miljoen euro)

In 2025 zijn geen projecten met een positief resultaat afgesloten, bij het project Prof. Bellefroidstraat is een tussentijdse winstnemering gedaan van € 64.000.

Vrijval verliesvoorziening (6,8 miljoen euro)

De incidentele lasten bestaan met name uit de aanpassing van de verliesvoorziening voor de projecten Waalsprong en Onderwijshuisvesting.

Mutaties reserves (48,7 miljoen euro)

In 2025 heeft een mutatie aan bestemmingsreserves plaatsgevonden. In de paragraaf Incidentele reservemutaties is een opsomming opgenomen.

Incidentele reservemutaties

bedragen x 1 miljoen

Stortingen			
Budgetoverhevelingen		R1000 Algemene reserve	7,2
Verrekening jaarsaldi	SB 2024 tm 2027	R1000 Algemene reserve	18,1
Levensduurverlengend onderhoud		R1000 Algemene reserve	1,7
Herdenking 80 jr vrijheid		R1000 Algemene reserve	0,2
Taken uit de Wet bodembescherming		R1003 Bestemmingsreserve Decentralisatie uitkering bodemsanering	0,4
Winstbestemming Stadsrekening 2024		R1000 Algemene reserve	27,2
Winstbestemming Stadsrekening 2024		R1000 Algemene reserve	0,7
Winstbestemming Stadsrekening 2024		R1000 Algemene reserve	0,7
Totaal stortingen			56,2
Onttrekkingen			
Budgetoverhevelingen		R1000 Algemene reserve	9,9
Planexploitatiebasis MPG 2025)		R1000 Algemene reserve	1,7
Meerjarenprogrammering		R1000 Algemene reserve	22,2
Winstbestemming Stadsrekening 2024		R1005 Bestemmingsreserve Energiecrisis	0,9
Decembercirculaire		R1011 Bestemmingsreserve Decembercirculaire	0,7
Vlaamse gas en 1e en 2e tranche subsidieregeling		R1016 Bestemmingsreserve Woonfonds	12,6
Opleidingsprogramma Publiekszaken		R1014 Bestemmingsreserve opleidingsplan publiekszaken	0,1
Amandement Verleden beleeft		R1001 1%-regeling Beeldende Kunst	0,1
VM2-2025: DUB bodem herprogrammering.		R1003 Bestemmingsreserve Decentralisatie uitkering bodemsanering	0,5
Totaal onttrekkingen			48,7
Totaal incidentele mutaties			7,5

Structurele toevoegingen en onttrekkingen aan reserves

bedragen x 1 miljoen

Stortingen		
Bespaarde rente reserves	R1000 Algemene reserve	4,3
Structurele toevoeging saldireserve	R1000 Algemene reserve	4,9
Duurzaamheid vastgoed	R1004 Bestemmingsreserve Duurzaamheidsmaatregelen	0,9
Onderhoud buitensport	R1015 Bestemmingsreserve POG buitensport	1,0
Onderhoud vastgoed	R1012 Bestemmingsreserve onderhoud gemeentelijke panden	9,0
Totaal stortingen		20,1
Onttrekkingen		
Reserve afschrijvingen	R1009 Bestemmingsreserve afschrijving	0,6
Duurzaamheid vastgoed	R1004 Bestemmingsreserve Duurzaamheidsmaatregelen	0,6
Onderhoud vastgoed	R1012 Bestemmingsreserve onderhoud gemeentelijke panden	8,7
Onderhoud buitensport	R1015 Bestemmingsreserve POG buitensport	0,8
Onderhoud Stadsbrug	R1013 Bestemmingsreserve onderhoud Stadsbrug	0,2
Onderhoud Rivierenpark	R1007 Bestemmingsreserve Rivierenpark	0,2
Totaal onttrekkingen		11,1
Totaal structurele mutaties		9,0

Wet Normering Topinkomens (WNT)

Bedragen x €1	S.J. Ruta-Clarisse	A.P.W. van de Klift-Buijs
Funcctiegegevens	Griffier	Gemeentesecretaris
Aanvang en einde functievulling in 2025	1/1 - 31/12	1/1 - 31/12
Omvang dienstverband (in FTE)	1,0	1,0
Dienstbetrekking	Ja	Ja
Individueel WNT-maximum	246.000	246.000
Bezoldiging		
Beloning plus belastbare onkostenvergoeding	140.152	167.232
Beloningen betaalbaar op termijn	22.951	23.308
-/- Onverschuldigd betaalbaar op termijn		
Totaal bezoldiging 2025	163.103	190.540
Reden waarom de overschrijding al dat niet is toegestaan:	n.v.t.	n.v.t.
Gegevens 2024		
Aanvang en einde functievulling in 2024	1/1 - 31/12	1/12 - 31/12
Omvang dienstverband in 2024 in FTE	1,0	1,0
Beloning plus belastbare onkostenvergoeding	135.532	162.084
Beloningen betaalbaar op termijn	22.736	23.390
Individueel WNT-maximum	233.000	233.000
Totaal bezoldiging 2024	158.268	185.475

Taakvelden

Taakvelden (per saldo)

taakveld (x 1 miljoen)	Begroot primitief	Begroot dynamisch	Realisatie
0.1 Bestuur	7,9	8,1	11,8
0.10 Mutaties reserves	3,6	-12,4	-11,6
0.2 Burgerzaken	4,4	5,6	5,5
0.3 Beheer overige gebouwen en gronden	0,2	0,3	0,4
0.4 Overhead	70,4	72,2	72,1
0.5 Treasury	-6,6	-7,4	-6,4
0.61 OZB woningen	-57,8	-57,8	-58,7
0.62 OZB niet-woningen	-51,0	-51,0	-50,8
0.63 Parkeerbelasting	-23,4	-23,5	-23,0
0.64 Belastingen overig	-0,8	-0,8	-0,9
0.7 Algemene uitkeringen en overige uitkeringen gemeentefonds	-562,7	-603,3	-606,5
0.8 Overige baten en lasten	-6,9	4,8	-4,7
0.9 Vennootschapsbelasting (VpB)	0,1	0,1	0,3
1.1 Crisisbeheersing en brandweer	18,9	19,0	18,9
1.2 Openbare orde en veiligheid	8,0	8,3	8,3
2.1 Verkeer en vervoer	40,4	40,8	44,0
2.2 Parkeren	14,2	13,6	14,4
2.4 Economische havens en waterwegen	0,2	0,2	-
2.5 Openbaar vervoer	0,4	0,3	0,2
3.1 Economische ontwikkeling	4,6	5,8	5,8
3.2 Fysieke bedrijfsinfrastructuur	0,6	0,7	0,6
3.3 Bedrijvenloket en bedrijfsregelingen	0,1	0,1	0,1
3.4 Economische promotie	1,0	1,2	0,8
4.2 Onderwijshuisvesting	20,1	19,6	19,4
4.3 Onderwijsbeleid en leerlingzaken	8,9	9,2	7,9
5.1 Sportbeleid en activering	6,1	5,6	5,1
5.2 Sportaccommodaties	12,8	15,5	13,0
5.3 Cultuurpresentatie, cultuurproductie en cultuurparticipatie	18,7	16,7	16,4
5.4 Musea	6,6	6,7	6,5
5.5 Cultureel erfgoed	4,0	4,3	3,8
5.6 Media	7,2	7,7	7,7
5.7 Openbaar groen en (openlucht) recreatie	19,5	18,1	18,2
6.1 Samenkracht en burgerparticipatie	44,8	45,2	43,3
6.21 Toegang en eerstelijnsvoorzieningen WMO	15,0	15,1	15,0
6.22 Toegang en eerstelijnsvoorzieningen Jeugd	13,4	13,6	13,5
6.23 Toegang en eerstelijnsvoorzieningen Integraal	1,9	1,9	1,9
6.3 Inkomensregelingen	46,3	47,7	56,2
6.4 WSW en beschut werk	25,3	27,8	26,7
6.5 Arbeidsparticipatie	20,9	19,7	18,1
6.60 Hulpmiddelen en diensten (Wmo)	9,9	9,8	9,6
6.711 Huishoudelijke hulp (WMO)	18,0	18,1	17,4
6.712 Begeleiding (WMO)	11,4	12,1	16,1
6.713 Dagbesteding (WMO)	2,0	2,4	3,1
6.714 Overige maatwerkarrangementen (Wmo)	0,2	0,2	-0,1
6.752 Jeugdhulp ambulante regionaal	39,9	40,4	40,8
6.753 Jeugdhulp ambulante landelijk	0,8	0,8	0,3
6.762 Jeugdhulp met verblijf regionaal	27,9	26,5	27,2
6.763 Jeugdhulp met verblijf landelijk	1,8	1,8	2,4
6.791 PGB Wmo	12,3	6,2	4,0
6.811 Beschermd wonen (Wmo)	44,4	49,3	46,3
6.812 Maatschappelijke - en vrouwenopvang (Wmo)	30,2	32,8	34,0

taakveld (x 1 miljoen)		Begroot primitief	Begroot dynamisch	Realisatie
6.821	Jeugdbescherming	7,3	7,3	7,3
6.822	Jeugdreclassering	0,7	0,7	0,7
6.92	Coördinatie en beleid Jeugd	-	-	-0,0
7.1	Volksgezondheid	11,3	11,4	10,6
7.2	Riolering	-5,5	-5,5	-5,8
7.3	Afval	8,6	9,1	9,8
7.4	Milieubeheer	16,5	16,6	10,6
7.5	Begraafplaatsen en crematoria	0,1	0,0	0,3
8.1	Ruimtelijke ordening	3,8	4,9	5,5
8.2	Grondexploitatie (niet-bedrijventerreinen)	10,5	5,8	16,3
8.3	Wonen en bouwen	10,3	16,6	5,4
totaal		-0,0	-33,3	-44,5

Taakvelden (begroot - realisatie)

taakveld (x 1 miljoen)		begroot dynamisch			realisatie		
		lasten	baten	saldo	lasten	baten	saldo
0.1	Bestuur	8,1		8,1	11,8		11,8
0.10	Mutaties reserves	25,9	-38,2	-12,4	25,4	-36,9	-11,6
0.2	Burgerzaken	10,2	-4,6	5,6	11,2	-5,7	5,5
0.3	Beheer overige gebouwen en gronden	0,7	-0,4	0,3	0,7	-0,3	0,4
0.4	Overhead	76,0	-3,9	72,2	75,8	-3,7	72,1
0.5	Treasury	10,0	-17,4	-7,4	9,8	-16,2	-6,4
0.61	OZB woningen	3,9	-61,7	-57,8	3,5	-62,2	-58,7
0.62	OZB niet-woningen	1,4	-52,4	-51,0	1,2	-52,0	-50,8
0.63	Parkeerbelasting	0,0	-23,5	-23,5	0,1	-23,0	-23,0
0.64	Belastingen overig	0,1	-0,9	-0,8	0,1	-1,0	-0,9
0.7	Alg.uitkeringen en ov.uitk.gemeentefonds	-	-603,3	-603,3	-	-606,5	-606,5
0.8	Overige baten en lasten	4,8	-	4,8	-3,2	-1,6	-4,7
0.9	Vennootschapsbelasting (VpB)	0,1		0,1	0,3		0,3
1.1	Crisisbeheersing en brandweer	19,0	-	19,0	19,0	-0,1	18,9
1.2	Openbare orde en veiligheid	11,8	-3,5	8,3	10,7	-2,4	8,3
2.1	Verkeer en vervoer	45,4	-4,6	40,8	48,6	-4,6	44,0
2.2	Parkeren	14,4	-0,8	13,6	15,2	-0,9	14,4
2.4	Economische havens en waterwegen	1,2	-1,0	0,2	1,2	-1,2	-
2.5	Openbaar vervoer	1,0	-0,7	0,3	1,0	-0,8	0,2
3.1	Economische ontwikkeling	5,8	-0,0	5,8	5,8	-0,0	5,8
3.2	Fysieke bedrijfsinfrastructuur	0,7	-	0,7	0,6	-	0,6
3.3	Bedrijvenloket en bedrijfsregelingen	0,4	-0,4	0,1	0,4	-0,3	0,1
3.4	Economische promotie	2,3	-1,2	1,2	2,3	-1,5	0,8
4.2	Onderwijshuisvesting	23,2	-3,6	19,6	23,1	-3,7	19,4
4.3	Onderwijsbeleid en leerlingzaken	19,8	-10,6	9,2	18,4	-10,5	7,9
5.1	Sportbeleid en activering	6,7	-1,1	5,6	6,5	-1,3	5,1
5.2	Sportaccommodaties	29,2	-13,7	15,5	27,0	-14,0	13,0
5.3	Cultuurpres,cultuurprod.en cultuurpart.	20,5	-3,8	16,7	20,6	-4,2	16,4
5.4	Musea	7,9	-1,2	6,7	7,5	-0,9	6,5
5.5	Cultureel erfgoed	5,0	-0,7	4,3	5,0	-1,2	3,8
5.6	Media	8,1	-0,4	7,7	7,9	-0,2	7,7
5.7	Openbaar groen en (openlucht) recreatie	19,0	-0,9	18,1	19,1	-0,9	18,2
6.1	Samenkracht en burgerparticipatie	80,8	-35,6	45,2	80,1	-36,8	43,3
6.21	Toegang en eerstelijnsvoorzieningen WMO	15,1	-	15,1	15,0	-	15,0
6.22	Toegang en eerstelijnsvoorzieningen Jeugd	13,6		13,6	13,5		13,5
6.23	Toegang en eerstelijnsvoorz.Integraal	1,9		1,9	1,9		1,9
6.3	Inkomensregelingen	178,1	-130,5	47,7	187,5	-131,4	56,2
6.4	WSW en beschut werk	27,8		27,8	26,7		26,7
6.5	Arbeidsparticipatie	20,7	-1,1	19,7	19,1	-1,1	18,1

taakveld (x 1 miljoen)		begroot dynamisch			realisatie		
		lasten	baten	saldo	lasten	baten	saldo
6.60	Hulpmiddelen en diensten (Wmo)	10,3	-0,4	9,8	10,0	-0,4	9,6
6.711	Huishoudelijke hulp (WMO)	19,4	-1,3	18,1	18,8	-1,5	17,4
6.712	Begeleiding (WMO)	12,9	-0,7	12,1	16,9	-0,7	16,1
6.713	Dagbesteding (WMO)	2,4		2,4	3,1		3,1
6.714	Overige maatwerkarrangementen (Wmo)	0,2	-	0,2	-	-0,1	-0,1
6.752	Jeugdhulp ambulante regionaal	43,6	-3,2	40,4	44,2	-3,4	40,8
6.753	Jeugdhulp ambulante landelijk	0,8		0,8	0,3		0,3
6.762	Jeugdhulp met verblijf regionaal	28,4	-1,9	26,5	29,0	-1,8	27,2
6.763	Jeugdhulp met verblijf landelijk	1,8		1,8	2,4		2,4
6.791	PGB Wmo	6,2		6,2	4,0		4,0
6.811	Beschermd wonen (Wmo)	51,4	-2,1	49,3	48,5	-2,3	46,3
6.812	Maatschappelijke - en vrouwenopvang (Wmo)	34,0	-1,3	32,8	38,4	-4,4	34,0
6.821	Jeugdbescherming	8,7	-1,4	7,3	8,7	-1,4	7,3
6.822	Jeugdreclassering	0,7		0,7	0,7		0,7
6.92	Coördinatie en beleid Jeugd	6,3	-6,3	-	3,5	-3,5	-0,0
7.1	Volksgezondheid	15,4	-4,0	11,4	14,7	-4,1	10,6
7.2	Riolering	12,8	-18,3	-5,5	12,4	-18,2	-5,8
7.3	Afval	15,2	-6,1	9,1	15,8	-6,0	9,8
7.4	Milieubeheer	21,4	-4,7	16,6	16,1	-5,5	10,6
7.5	Begraafplaatsen en crematoria	0,0		0,0	0,3		0,3
8.1	Ruimtelijke ordening	5,4	-0,5	4,9	5,6	-0,1	5,5
8.2	Grondexploitatie (niet-bedrijventerreinen)	122,4	-116,6	5,8	75,7	-59,4	16,3
8.3	Wonen en bouwen	26,3	-9,7	16,6	15,8	-10,4	5,4
totaal		1.166,6	-1.199,9	-33,3	1.105,1	-1.149,6	-44,5

Programmarekening (overhead apart)

Bedragen x € 1 mln												
	Begroting 2025			Begroting 2025 na wijziging			Rekening 2025			Verschil		
	Lasten	Baten	Saldo	Lasten	Baten	Saldo	Lasten	Baten	Saldo	Lasten	Baten	Saldo
<i>Saldo van lasten en baten</i>												
Bestuur en organisatie	15,1	-2,8	12,3	18,3	-4,6	13,7	23,1	-5,7	17,4	4,8	-1,1	3,7
Veiligheid	27,4	-0,4	27,0	30,8	-3,5	27,3	29,7	-2,4	27,3	-1,1	1,1	-
Economie en toerisme	7,8	-0,6	7,2	8,9	-0,6	8,3	8,8	-0,6	8,2	-0,1	-	-0,1
Welzijn, Wijkontwikkeling en Zorg	311,9	-18,6	293,3	354,0	-58,2	295,8	353,9	-60,2	293,7	-0,1	-2,0	-2,1
Werk en Inkomen	208,9	-116,4	92,5	226,7	-131,5	95,2	233,4	-132,4	101,0	6,7	-0,9	5,8
Onderwijs	37,5	-8,5	29,0	42,9	-14,1	28,8	41,5	-14,2	27,3	-1,4	-0,1	-1,5
Bereikbaarheid	60,7	-28,9	31,8	61,9	-30,5	31,4	66,1	-30,5	35,6	4,2	-	4,2
Wonen en stedelijke ontwikkeling	150,5	-125,9	24,6	153,9	-126,8	27,1	97,2	-70,0	27,2	-56,7	56,8	0,1
Openbare ruimte	68,3	-29,0	39,3	68,4	-30,0	38,4	63,7	-30,7	33,0	-4,7	-0,7	-5,4
Cultuur en Cultureel Erfgoed	42,1	-5,6	36,5	41,5	-6,2	35,3	40,9	-6,5	34,4	-0,6	-0,3	-0,9
Sport	27,0	-8,0	19,0	36,0	-14,8	21,2	33,5	-15,3	18,2	-2,5	-0,5	-3,0
Financiën	-0,9	-1,2	-2,1	10,5	-1,2	9,3	1,4	-2,3	-0,9	-9,1	-1,1	-10,2
Saldo van lasten en baten	956,4	-345,9	610,5	1.053,7	-421,9	631,8	993,2	-370,8	622,4	-60,6	51,2	-9,4
overhead	75,4	4,0	79,4	76,5	5,2	81,7	75,7	5,6	81,3	-0,8	0,4	-0,4
overhead bijdrage investeringen		-3,1	-3,1		-3,1	-3,1		-1,7	-1,7	-	1,3	1,3
overhead bijdrage grondexploitaties		-6,0	-6,0		-6,0	-6,0		-7,6	-7,6	-	-1,6	-1,6
algemene dekkingsmiddelen	9,7	-694,1	-684,4	10,2	-735,7	-725,5	10,9	-738,5	-727,6	0,7	-2,8	-2,1
vennootschapsbelasting	0,1	-	0,1	0,1	-	0,1	0,3	-	0,3	0,2	-	0,2
Saldo van lasten en baten	1.041,4	-1.045,0	-3,6	1.140,6	-1.161,6	-21,0	1.080,1	-1.113,0	-32,9	-60,5	48,6	-11,9
<i>Saldo van reserves</i>												
Financiën	17,9	-14,2	3,7	25,9	-38,2	-12,3	25,4	-36,9	-11,5	-0,5	1,3	0,8
Toevoegingen en onttrekkingen aan reserves	17,9	-14,2	3,7	25,9	-38,2	-12,3	25,4	-36,9	-11,5	-0,5	1,3	0,8
Totaal	1.059,3	-1.059,3	-	1.166,5	-1.199,8	-33,3	1.105,5	-1.149,9	-44,4	-61,0	49,9	-11,1

Algemene dekkingsmiddelen

bedragen x €1.000	Begroot 2025	Begroot na wijziging 2025	Realisatie 2025
Bespaarde rente reserves	4,8	4,8	4,3
Dividenden	0,9	1,6	1,6
Financiering	0,9	1,0	0,6
Gemeentefonds	562,7	603,3	606,5
OZB	113,6	113,6	112,7
Precario	0,6	0,6	0,7
Toerisme	0,9	0,6	0,9
Totaal	684,4	725,5	727,3

Grondslagen

Balans

Algemeen

De jaarrekening is opgesteld op basis van de voorschriften van het Besluit Begroting en Verantwoording (BBV) provincies en gemeenten.

Activaposten (bezittingen) worden in beginsel gewaardeerd op basis van de vervaardigingsprijs (grondexploitaties) of verkrijgingsprijs (overig). Als de marktwaarde van een materieel actief blijvend lager is dan de boekwaarde, wordt het actief tot deze waarde afgewaardeerd. Voor verwachte verliezen bij grondexploitaties of het risico van oninbare vorderingen worden voorzieningen getroffen.

Passivaposten (eigen en vreemd vermogen) worden in beginsel gewaardeerd op basis van de nominale waarde.

Immateriële vaste activa

De immateriële vaste activa wordt gewaardeerd tegen de verkrijgings- c.q. vervaardigingsprijs verminderd met de afschrijvingen en naar verwachting duurzame waardeverminderingen. Eventuele van derden verkregen specifieke investeringsbijdragen worden in mindering gebracht op het geactiveerde bedrag. De kosten verbonden aan het sluiten van geldleningen en het saldo van agio en disagio worden direct ten laste van de exploitatie gebracht en niet als zodanig geactiveerd.

Kosten van onderzoek en ontwikkeling bij grondexploitaties blijven uiterlijk 5 jaar geactiveerd staan. Binnen die periode worden zij bij realisering van het actief overgeboekt naar het betreffende actief of bij niet realiseren van het actief doch uiterlijk na 5 jaar afgeboekt ten laste van het jaarresultaat.

Bijdragen aan activa in eigendom van derden

De bijdragen worden geactiveerd voor het bedrag van de verstrekte bijdragen verminderd met de afschrijvingen.

Materiële vaste activa

Onderscheid wordt gemaakt in investeringen met economisch respectievelijk maatschappelijk nut. Investeringen met economisch nut dragen bij aan de mogelijkheid om middelen te verwerven (bijvoorbeeld door de kosten ervan in tarieven te verwerken). Tijdens de vervaardiging van een actief wordt rente toegerekend voor de benodigde financiering. Bij activering worden eventuele bijdragen van derden in mindering gebracht. Afschrijving vindt plaats tegen een percentage van de aanschaffingswaarde, gebaseerd op de gemiddelde levensduur van de activa. Dit conform de richtlijn 'investeren & waarderen, activeren en afschrijven activa'. Een aantal activa kent een annuïtaire afschrijving.

Financiële vaste activa

Onder de financiële vaste activa vallen de kapitaalverstrekkingen aan verbonden partijen en de verstrekte leningen. De kapitaalverstrekkingen aan verbonden partijen bestaan uit aandelen in vennootschappen. Deze worden gewaardeerd tegen aanschafprijs of lagere marktwaarde.

Voorraden

Onder de voorraden vallen de grondexploitaties. Het onderhanden werk van de grondexploitaties wordt gewaardeerd tegen het saldo van de gerealiseerde kosten en opbrengsten. Dit gaat zowel om de directie kosten voor het verwerven, slopen en bouw- en woonrijp maken als ook de rente- en plankosten. Een eventuele voorziening voor verwachte verliezen wordt hierop in mindering gebracht.

Kortlopende vorderingen

Deze vorderingen hebben een looptijd van minder dan 1 jaar. Voor het uitstaande saldo aan belastingdebiteuren en bijstandsvorderingen zijn voorzieningen getroffen.

Overlopende activa/liquide middelen

Deze posten zijn tegen nominale waarde gewaardeerd.

Eigen vermogen

Onder het eigen vermogen staan de algemene reserve, de bestemmingsreserves en het saldo van het overzicht van baten en lasten.

Voorzieningen

Onder de voorzieningen zijn de voorzienbare verplichtingen, verliezen en/of risico's opgenomen. Dit voor zover de omvang redelijkerwijs is in te schatten. Hieronder vallen de onderhoudsvoorzieningen die worden bepaald op basis van de laatst bekende geactualiseerde plannen.

Voorzieningen die de waarde van een actief corrigeren, worden aan de activazijde gepresenteerd en daar in mindering gebracht op het actief. Voorzieningen waarvan de hoogte wordt bepaald door geldstromen over een langdurige periode in de toekomst worden gewaardeerd tegen contante waarde.

Langlopende schulden

Deze schulden hebben een looptijd van meer dan 1 jaar en worden gewaardeerd tegen nominale waarde.

Vlottende passiva

Deze posten zijn tegen nominale waarde gewaardeerd.

Baten en lasten

Algemeen

Baten (opbrengsten) en lasten (kosten) worden gerangschikt conform de begroting en toegerekend aan het jaar waarop zij betrekking hebben.

Uitzonderingen zijn dividenden en bepaalde personele lasten. Dividendopbrengsten uit deelnemingen worden geschat op basis van ervaringscijfers. Als het uiteindelijke dividend hiervan afwijkt, wordt dit verantwoord in het jaar waarin het dividend wordt ontvangen. Voor arbeidsgerelateerde verplichten van een jaarlijks vergelijkbaar volume mag geen voorziening of schuld worden opgenomen. Daarom worden deze personele lasten toegerekend aan de periode waarin uitbetaling plaatsvindt.

Grondexploitaties

Verwachte verliezen voor planexploitaties worden genomen zodra deze voorzienbaar zijn. Hiertoe wordt een voorziening gevormd voor het verwachte verlies aan het einde van de looptijd. Dit toekomstige verlies wordt contant gemaakt naar nu.

Verwachte winsten worden in principe genomen bij het afsluiten van een planexploitatie. Tussentijds wordt slechts winst genomen als de boekwaarde van het onderhanden werk negatief is (meer opbrengsten dan kosten) én groter is dan de hoogte van de nog te maken kosten. In verband met de uitspraken van de commissie BBV over de tussentijdse winstname wordt ook in Nijmegen de POC-methode gehanteerd voor het bepalen van de tussentijdse winstname in plaats van het hiervoor genoemde gemeentelijke, voorzichtigere, beleid.

Schattingonzekerheid grondexploitatie

Ten aanzien van de waardering van de grote gebiedsexploitaties Waalfront (in de jaarrekening verantwoord onder financiële vaste activa, deelnemingen) en Waalsprong, Winkelsteeg en Stationsgebied (in de jaarrekening verantwoord als voorraad grondexploitaties) bestaat een schattingonzekerheid.

Hoewel de op dit moment meest waarschijnlijke inschatting is opgenomen in de jaarrekening, kan de realisatie in de toekomst aanzienlijk afwijken van deze inschatting. Deze schattingonzekerheid ontstaat door de omvang en de lange looptijd van deze grondexploitaties tot en met 2029 voor Waalfront respectievelijk 2033 Waalsprong, 2042 Winkelsteeg en 2030 voor Stationsgebied.

Reserves

Toevoegingen en onttrekkingen aan reserves worden rechtstreeks op de reserves gemuteerd, vóór het saldo van de rekening. Dit conform de begroting of expliciete besluitvorming door uw raad.

Water en Rioolprogramma (WRP) - financiële resultaten op de exploitatie

De werkelijke lasten en baten zullen afwijken van de ramingen. Deze worden gestort in of onttrokken aan een voorziening WRP. Wij laten transparant zien dat alle geïnde rioolrechten ook daadwerkelijk worden aangewend voor werkzaamheden voortvloeiend uit het WRP. Ons argument daarvoor is dat de burger helder moet kunnen zien dat het geld daadwerkelijk wordt besteed aan het doel waarvoor het wordt opgehaald.

Eigen bijdragen CAK

Bij de Wmo vraagt de gemeente een eigen bijdrage aan de burger. De oplegging en inning is landelijk belegd bij het Centraal Administratie Kantoor (CAK).

Vennootschapsbelasting

Indien we per saldo winst maken over onze commerciële activiteiten dragen we daar vennootschapsbelasting over af.

Balans

ACTIVA	31-12-2025	31-12-2024	PASSIVA	31-12-2025	31-12-2024
	Bedragen x € 1.000			Bedragen x € 1.000	
	VASTE ACTIVA		VASTE PASSIVA		
Immateriële vaste activa			Eigen Vermogen		
Kosten afsluiten geldleningen	0		0 Algemene reserves	213.571	184.168
Kosten voor onderzoek en ontwikkeling	91		738 Bestemmingsreserves	45.370	58.582
Bijdrage aan activa in eigendom van derden	34151		18381 Gerealiseerd resultaat volgend uit overz.baten en lasten	44.459	27.743
	34.242			303.400	270.493
Materiële vaste activa			Voorzieningen		
In erfpacht gegeven gronden	558		558 Voorzieningen en verplichtingen, verliezen en risico's	30.087	25.812
Investerings met een economisch nut	312.837		329.423		
Investerings met een economisch nut (heffing)	37.403		39.551 Middelen van derden met bestedingsdoel	11.933	13.950
Investerings met een maatschappelijk nut	196.865		132.370		
	547.663		501.902	42.020	39.762
Financiële vaste activa			Langlopende schulden		
Kapitaalverstrekkingen aan:			Obligatieleningen	70.000	70.000
Deelnemingen	1.741		1.639 Onderhandse leningen van:		
Leningen aan:			Binnenlandse pensioenfondsen en verzekeraars	0	0
Woningbouwcorporaties	8.664		12.012 Binnenlandse banken en overige financiële instellingen	181.982	165.829
Deelnemingen	15.849		14.874 Binnenlandse bedrijven	0	0
Overige langlopende leningen	51.461		35.460 Openbare lichamen	70.000	90.000
Waarborgsommen	7		7 Waarborgsommen	468	444
	77.722		63.992	322.450	326.273
TOTAAL VASTE ACTIVA	659.627		585.013 TOTAAL VASTE PASSIVA	667.870	636.528
VLOTTENDE ACTIVA				VLOTTENDE PASSIVA	
Vorraden					
Grond- en hulpstoffen	58		152		
Grondexploitaties	214.527		226.876		
Voorraad gereed product en handelsgoederen	57		80		
	214.642		227.108		
Kortlopende vorderingen				Kortlopende schulden	
Vorderingen op openbare lichamen	42.923		45.347 Overige kasgeldleningen	60.000	85.000
Rekening-courant derden	45.000		76.000 Rekening-courant derden	5.314	8.361
Overige vorderingen	25.807		23.733 overige schulden	50.843	30.966
	113.730		145.080	116.157	124.327

ACTIVA	31-12-2025	31-12-2024	PASSIVA	31-12-2025	31-12-2024
	Bedragen x € 1.000			Bedragen x € 1.000	
Liquide middelen					
Kassaldi	46	94			
Banksaldi	566	858			
	612	952			
Overlopende activa			Overlopende passiva		
			Verplichtingen	31.535	30.637
Voorschotbedragen overheidslichamen:			Voorschotbedragen overheidslichamen:		
Europese overheid			Europese overheid	811	1.536
Rijk	4.771	1.899	Rijk	191.138	179.614
Provincie	70	178	Provincie	1.583	1.474
Nederlandse overheid	395	159	Nederlandse overheid	465	133
Overige nog te ontvangen bedragen	19.246	19.334	Overige vooruit ontvangen bedragen	3.534	5.473
	24.482	21.570		229.066	218.868
TOTAAL VLOTTENDE ACTIVA	353.466	394.710	TOTAAL VLOTTENDE PASSIVA	345.223	343.195
TOTAAL ACTIVA	1.013.093	979.723	TOTAAL PASSIVA	1.013.093	979.723

Toelichting activa 31 december 2025

Immateriële vaste activa

	Boekwaarde 31-12-2024	Herrubricering -601	Boekwaarde 1-1-2025	Investerings 14.666	Afschrijvingen 760	Boekwaarde 31-12-2025
Kosten voor onderzoek en ontwikkeling	738		137		46	91
Activa in ontwikkeling *	0	1.267	1.267	14.666		15.933
Bijdrage aan activa in eigendom van derden	18.381	0	18.381	597	760	18.218
Totaal	19.119	666	19.785	15.263	806	34.242

* De raad heeft voor het project Aloysius een investeringskrediet van € 18.300.000 beschikbaar gesteld . Hiervan is € 15.9 miljoen bestemd als eenmalige maatwerkbijdrage, Deze bijdrage is in fase betaald en geboekt als activa in ontwikkeling, conform BBV zal dit geactiveerd worden als bijdrage aan activa in eigendom van derden.

Materiële vaste activa

Onderstaand zijn de materiële vaste activa (MVA) toegelicht naar categorie, waarbij de eerste tabel de MVA met economisch nut betreft en de tweede tabel de MVA met maatschappelijk nut. Vanaf 2017 moeten alle investeringen opgenomen worden bij de MVA en afgeschreven naar gebruiksduur. Voorheen mochten de investeringen met maatschappelijk nut in één keer ten laste van de exploitatie komen. Om die reden is in de tabel ook aangegeven of het investeringen vóór 2017 of vanaf 2017 betreft.

Materiële vaste activa met economisch nut	Boekwaarde 31-12-2024	Herrubricering 0	Boekwaarde 1-1-2025	Investerings 1.500	Desinvesteringen 570	Afschrijvingen 7	Bijdragen van derden 182	Boekwaarde 31-12-2025
Gronden in erfpacht	538	0	538					538
Gronden en terreinen	36.135	1.085	37.220	1.500	570	7		38.143
Overige terreinen en panden	11.938	0	11.938		3.182			8.756
Bedrijfsgebouwen	205.297	-5.307	199.990	28.943	11.423	10.724	182	206.604
Woonruimten	601	0	601	56	34	66		557
Grond-, weg- en waterbouwk. werken	31.783	-736	31.047	175	11	2.851		28.359
Vervoermiddelen	624	0	624	21		166		479
Machines, apparaten, installaties	2.446	-5	2.441			368		2.073
Overige activa	7.898	-1.467	6.431	1.092	14	2.249		5.260
Activa in ontwikkeling	32.702	-17.743	14.959	7.647				22.606
Economisch nut met heffing		0						0
Riolering in ontwikkeling	0	311	311	840				1.151
Riolering	25.543	0	25.543	5.747		9.005	41	22.244
Riolering gronden	14.008	0	14.008					14.008
TOTAAL	369.513	-23.862	345.651	46.021	15.234	25.437	223	350.778

Materiële vaste activa met maatschappelijk nut	Boekwaarde 31-12-2024	Herrubricering -1	Boekwaarde 1-1-2025	Investeringen 11.827	Desinvesteringen 5.855	Afschrijvingen 17	Bijdragen van derden 17	Boekwaarde 31-12-'25
Gronden en terreinen (voor 2017)	6.219	-1	6.218					6.204
Gronden en terreinen (vanaf 2017)	89	0	89	2.972		4		3.057
Gronden in erfpacht (vanaf 2017)	20	0	20					20
Grond-, weg- en waterbouwkundige werken (voor 2017)	39.768	-1	39.767			3.598		36.169
Grond-, weg- en waterbouwkundige werken (vanaf 2017)	72.114	-1	72.113	11.827	5.855	17		78.068

Materiële vaste activa met maatschappelijk nut	Boekwaarde 31-12-2024	Herrubricering	Boekwaarde 1-1-2025	Investeringen	Desinvesteringen	Afschrijvingen	Bijdragen van derden	Boekwaarde 31-12-'25
Machines, apparaten, installaties (vanaf 2017)	4.529	1	4.530	2350		293		6.587
Overige activa (vanaf 2017)	69	-2	67	1352		13		1.406
Activa in ontwikkeling	9.582	23.203	32.785	32.589				65.374
Totaal	132.390	23.199	155.589	51.090		9.777	17	196.885

Materiële vaste activa	Boekwaarde 31-12-2024	Herrubricering	Boekwaarde 1-1-2025	Investeringen	Desinvesteringen	Afschrijvingen	Bijdragen van derden	Boekwaarde 31-12-'25
In erfpacht uitgegeven gronden	558	0	558	0	0	0	0	558
Investeringen economisch nut	329.423	-24.173	305.251	39.434	15.234	16.431	182	312.837
Investeringen economisch nut (met heffing)	39.551	311	39.862	6.587	0	9.005	41	37.403
Investeringen maatschappelijk nut	132.370	23.199	155.569	51.090	0	9.777	17	196.865
Totaal	501.902	-663	501.240	97.111	15.234	35.214	240	547.663

Grote investeringen in 2025 zijn Verbouwing Oude Weeshuis, Sportcomplex Waalkwartier, Het Stationsgebied, Entree Westzijde | Spoorzone, Winkelsteeg/kanaalzone, Museum Valkhof, Aanplant van Bomen, Sportcomplex Winkelsteeg, Groot en vervangingsonderhoud aan wegen, straten en pleinen.

In 2025 heeft de gemeente een nieuw financieel systeem in gebruik genomen. In het kader hiervan is de activa-administratie opnieuw ingericht en geactualiseerd. Als gevolg daarvan hebben enkele herrubriceringen binnen de activacategorieën plaatsgevonden om de administratie beter te laten aansluiten op de geldende verslaggevingsrichtlijnen en de inrichting van het nieuwe systeem. Deze aanpassingen betreffen uitsluitend presentatie- en rubriceringswijzigingen en hebben geen effect op het resultaat of het eigen vermogen.

Financiële vaste activa

Kapitaalverstrekkingen verbonden partijen (bedragen in €'s)	%	Boekwaarde 31-12-2024 Deelneming	Vermeerderingen	Verminderingen	Boekwaarde 31-12-2025	Opbrengst 2025
193.479 aandelen NV bank Ned.Gemeenten	0,35%	483.698			483.698	413
82.240 aandelen DAR	73,80%	836.898			836.898	
B.V. Land over de Waal	100%	18.151			18.151	
Waalfront BV*	100%	7.858.000			7.858.000	
OBW Beheer B.V.*	50%	45.000			45.000	
Indigo B.V.	5%	300.000			300.000	
Leisurelands BV	16,90%	1			1	
Nijmegen warmte BV	25,5%		102.000		102.000	
Subtotaal		9.541.748	0		9.643.748	413
Afwaardering Waalfront BV en OBW beheer BV		7.903.000			7.903.000	
Totaal		1.638.748	0		1.740.748	413

Waalfront

De gemeente Nijmegen heeft aflopende leningen in 2017 omgezet in een extra kapitaalstorting en rekening-courant faciliteit. Omdat de gelijknamige grondexploitaties verlieslatend waren, zijn de waardes van de betreffende deelnemingen afgewaardeerd naar '0'.

Nijmegen warmte BV

Betreft de oprichting van het publiek integraal warmtebedrijf Nijmegen Warmte B.V dat het warmtenet in Dukenburg gaat realiseren. Nijmegen Warmte is ook het beoogde warmtebedrijf om andere gebieden in Nijmegen van collectieve warmte te kunnen gaan voorzien.

Langlopende leningen	Boekwaarde 31-12-2024	Verstrekt	Afgelest	Boekwaarde 31-12-2025	Rente
Leningen aan woningbouwcorporaties	12.011	0	3.348	8.664	234
Leningen aan deelnemingen	14.874	2.414	1.440	15.849	247
Overige langlopende leningen	35.460	17.887	1.886	51.462	367
Waarborgsommen	7			7	
Totaal	62.353	20.301	6.673	75.981	848

Leningen aan woningbouwcorporaties

Sinds de oprichting van het Waarborgfonds Sociale Woningbouw (WSW) in 1983 verstrekken we geen leningen meer aan woningcorporaties. In plaats daarvan lenen woningcorporaties bij banken waarbij het WSW garant staat. Dit zijn langlopende leningen die langzaam aflopen.

Leningen aan deelnemingen

We hebben geld verstrekt aan twee deelnemingen. Het grootste deel is verstrekt aan de DAR. Tevens is hier de rekening-courant-verhouding met het ontwikkelbedrijf Waalfront opgenomen.

Overige langlopende leningen

Deze post bestaat hoofdzakelijk uit de lening aan het Stimuleringsfonds Volkshuisvesting Nederlandse Gemeente (SVN). Via de SVN verstrekken we startersleningen en duurzaamheidsleningen.

Vorraden

De post voorraden heeft betrekking op de voorraden in de magazijnen van de gemeentelijke werf en de voorraden drank in de wijkcentra. Deze voorraden zijn bestemd voor de reguliere bedrijfsvoering in de openbare ruimte en ondersteuning van gemeentelijke werkzaamheden en activiteiten in de wijkcentra.

	31-12-2025	31-12-2024
Grond- en hulpstoffen	58	152
Voorraad gereed product en handelsgoederen	57	80
Totaal	115	232

De post voorraad gronden heeft betrekking op gronden die door de gemeente zijn verworven in het kader van grondexploitaties. Deze gronden maken onderdeel uit van de lopende planexploitaties en zijn bestemd voor toekomstige gebiedsontwikkeling en uitgifte.

De gronden worden conform het **Besluit Begroting en Verantwoording (BBV)** gewaardeerd tegen de **verkrijgings- en vervaardigingsprijs**, vermeerderd met toegerekende kosten en verminderd met gerealiseerde opbrengsten en eventuele noodzakelijke afwaarderingen.

Indien uit de geactualiseerde grondexploitatie blijkt dat de boekwaarde hoger is dan de verwachte realiseerbare waarde, wordt een **voorziening voor verlieslatende grondexploitaties** getroffen. De waardering van de gronden is gebaseerd op de meest recente vastgestelde grondexploitatieberekeningen.

Grondexploitatie	Boekwaarde	Investerings	Opbrengsten	Resultaatname	Boekwaarde
	31-12-2024	2025	2025	2025	31-12-2025
Stedelijke ontwikkelingsprojecten	254	82			336
Bedrijvigheidsprojecten	923	62			985
Woningbouwprojecten	8.499	1.108	-9		9.598
Stationsdistrict	9.585	9.270	-4.108		14.747
Stadscentrum	152	881	-956		77
Waalsprong	177.250	23.683	-21.158		179.775
Winkelsteeg	45.648	9.806	-8.125		47.329
Maatschappelijk Vastgoed	380	553	-21	64	976
Onderwijshuisvesting	29.427	4.581	-7.805		26.203
Koers West	24.241	3.418	-9.672		17.987
Projecten in ontwikkeling (pio's)*	2.213	-2.213			0
MVA	492	-492			0
Af: Voorzieningen	-72.188				-83.486
Totaal	226.876	50.739	-51.854	64	214.527
Nog te realiseren lasten	371.032				354.157
Nog te realiseren baten	-567.624				-543.845
Nog te realiseren opbrengsten, niet in grexen opgenomen	-20.512				-10.544
Nog te realiseren rente voorziening	-9.772				-12.770
Totaal	0	50.739	-51.854	64	1.525

* deze zijn in 2025 niet meer opgenomen door herrubricering naar de overlopende activa

Grondexploitatie	Boekwaarde	Boekwaarde	Voorziening	Nog te realiseren rente voorziening	Voordelig eindresultaat
	31-12-2024	31-12-2025			
Theeschenkerij Goffert	254	336	80	2	0
Stedelijke ontwikkelingsprojecten	254	336	80	2	0
Van Rosenburgweg (Hippe Kip)	923	985	858	17	0
Bedrijvigheidsprojecten	923	985	858	17	0
Vossenlaan 43	4.051	4.141	753	15	0
Kinderdorp Neerbosch	3.834	4.035	3.367	67	0
Dorpstraat 92-118	614	671	814	33	0
Woonwagenlocaties		751			0
Woningbouwprojecten	8.499	9.598	4.934	115	0
Jan Berendsstraat 47-67	152	192	446	18	0
Vlaamsegas Tweede Walstraat		-115	221	4	0
Stadscentrum	152	77	667	22	0
Stationsgebied	9.585	14.747	15.282	1.907	0
Waalsprong	177.250	179.775	24.984	4.289	0
Winkelsteeg	45.648	47.329	11.810	4.727	0
Onderwijshuisvesting	29.427	26.203	19.230	1.177	0
Prof. Bellefroidstraat	380	976			72
Nymakwartier	1.930	3.571	4.776	497	0
Mercuriuspark/Nymakwartier	4.504	3.873	865	17	0
Waalfront	17.807	10.543	0	0	0
Koers West	24.241	17.987	5.641	514	0
PIO's	2213	0	0	0	0
nagekomen kosten/afroning	492	0		0	0
AF: Voorzieningen			0	0	0
Totaal	299.064	298.013	83.486	12.770	0

Verliesgevende voorziening tekort op contante waarde						
Omschrijving	Per 1-1-2025	Contante waarde 2%	Toevoeging/vrijval	Per 31-12-2025	Jaar van afsluiten	Eindwaarde
Waalsprong	29.844	597	-5.457	24.984	2033	29.273
Onderwijshuisvesting	19.972	399	-1.141	19.230	2028	20.407
Vossenlaan 44	703	14	36	753	2026	717
Stationsgebied	14.543	291	448	15.282	2032	17.188
Winkelsteeg	1.390	28	10.392	11.810	2042	16.536
Prof.Bellefroidstraat GGD	141	3	-144	0	2026	0
Nyma	2.756	55	1.965	4.776	2030	2.925
Mercuriuspark	856	17	-8	865	2027	882
Kinderdorp Neerbosch	317	6	3.044	3.367	2026	3.435
Grondexploitatie dr. J Berendsstraat	142	3	301	446	2027	465
Dorpsstraat 92-118	713	14	87	814	2027	848
Van Rosenburgweg	811	16	31	858	2026	876
Theeschenkerij Goffert			80	80	2026	82
Vlaamsegas Tweede Walstraat			221	221	2026	225
Totaal	72.188	1.443	9.855	83.486		

Kortlopende vorderingen

Boekwaarde per	31-12-2025	Voorziening oninbaarheid (excl. voorziening)	31-12-2025	31-12-2024
Vorderingen op openbare lichamen	42.923		42.923	45.347
Rekening-courant derden	45.000		45.000	76.000
Vorderingen bijstandswet	16.009	7.380	8.629	9.148
Belastingdebiteuren	5.723	358	5.365	4.662
Nog op te leggen belastingaanslagen	5.067		5.067	4.176
Debiteuren	6.287	217	6.070	5.267
Overige vorderingen	279		279	234
Te vorderen rente	397		397	246
Totaal	121.685	7.955	113.730	145.080

Boekwaarde per	31-12-2025	31-12-2024
Belastingdienst (afrekening BCF en BTW)	41.625	43.731
Gemeentefonds	0	630
Ministerie SZW;	73	147
Overige vorderingen	1.225	839
Totaal	42.923	45.347

Rekening-courant derden	31-12-2025	31-12-2024
Rijk; schatkistbankieren	45.000	76.000
Totaal	45.000	76.000

De gemeente Nijmegen heeft voor het verplichte schatkistbankieren een bankrekening bij het Rijk. Hieraan is een intradaglimiet van 50 miljoen euro gekoppeld.

Bijstandsdebiteuren	31-12-2025	31-12-2024
Bijstandsdebiteuren	16.009	17.320
Af: voorziening inzake vermindering, kwijtschelding en oninbaarheid	7.380	8.172
Totaal	8.629	9.148

De vorderingen op bijstandsdebiteuren zijn gewaardeerd op basis van de nominale waarde verminderd met de voorziening voor dubieus of oninbaar. De waardering op de balans vindt dus plaats tegen een reële waarde. Op grond van de laatste inzichten is de voorziening van oninbaarheid bijstandsdebiteuren verlaagd van 48,4% naar 47,36%.

Belastingdebiteuren	31-12-2025	31-12-2024
Belastingdebiteuren	5.723	4.962
Af: voorziening inzake oninbaarheid	358	300
Bij: nog op te leggen aanslagen	5.067	4.176
Totaal	10.432	8.838

De belastingdebiteuren hebben betrekking op de debiteuren inzake gemeentelijke heffingen en leges, zoals onder meer de OZB. Op de nominale vorderingen wordt een voorziening voor oninbaar in rekening gebracht. De nog op te leggen aanslagen die betrekking hebben op 2025 en eventueel voorgaande jaren worden hier eveneens verantwoord

Debiteuren	31-12-2025	31-12-2024
Diverse vorderingen waaronder verhuur, vervallen termijnen leningen e.d.	6.287	5.464
Af: voorziening dubieuze debiteuren	217	197
Totaal	6.070	5.267

Bij de waardering van de vorderingen is de voorziening bepaald op basis van een ouderdomsanalyse, evenals een beoordeling van enkele benoemde posten.

Debiteurensaldo	TOTAAL	<30 dagen	30-60 dagen	60-90 dagen	> 90 dagen
	6.287	4.258	1.088	44	897

Overige vorderingen	31-12-2025	31-12-2024
Diverse vorderingen GKB, openbare ruimte en vastgoed.	89	32
Schuldhelpverlening	190	202
Totaal	279	234

Liquide middelen

Liquide middelen	31-12-2025	31-12-2024
Kas	46	94
Banksaldi	566	857
Totaal	612	951

Het betalingsverkeer loopt sinds medio 2025 via de BNG met een rekening-courantkrediet van 16 miljoen euro.

Overlopende activa

Overlopende activa	31-12-2025	31-12-2024
Voorschotbedragen Rijk	4.771	1.899
Voorschotbedragen Provincie	70	178
Voorschotbedragen Overige overheden	395	159
Overige posten	19.246	19.334
Totaal	24.482	21.570

Overlopende activa

Overige nog te ontvangen bedragen	31-12-2025	31-12-2024
Vooruitbetaalde bijdrage buurtteams	2.227	2.151
Vooruitbetaalde bijdrage MGR	0	1.344
Vooruitbetaalde huur	1.784	1.403
Vooruitbetaalde verzekeringen	81	118
Vooruitbetaalde bijdrage inzamelen afval	460	202
Vooruitbetaalde ICT kostenhuur	1.134	685
Vooruitbetaalde overige kosten	588	714
Vooruitbetaalde vervoerskosten	502	868
Vooruitbetaalde subsidies	1.234	0
Vooruitbetaalde huisvestingskosten opvang	0	564
Te ontvangen bijdrage planexploitaties	4.615	3.207
Te ontvangen bijdrage ODRN	352	785
Te ontvangen bijdrage ingezameld afval	876	116
Te ontvangen reclameopbrengsten	532	1.662
Ondergrondse ordening	2.531	1.069
Vergoeding Crisisopvang	0	2.268
Overige posten	2.330	2.178
Totaal	19.246	19.334

Toelichting passiva 31 december 2025

Eigen vermogen

Boekwaarde per	31-12-2025	31-12-2024
Algemene reserve	213.571	184.169
Bestemmingsreserve	45.370	58.582
Rekeningresultaat	44.459	27.743
Totaal	303.400	270.494

Rekeningresultaat 2025

Lasten	1.080.099
Baten	1.113.005
Saldo voor aanspreken reserves	32.906
Reservemutaties:	
Storting in de reserves	25.365
Onttrekking uit de reserves	36.918
Per saldo onttrekking uit reserves	11.553
Voordelig resultaat voor verwerking resultaatvoorstellen	44.459

Reserves	Boekwaarde	Toevoeging	Onttrekking	Bestemming	Boekwaarde
				resultaat 2024	
	31-12-2024				31-12-2025
R1000 Algemene reserve	184.168	14.202	12.011	27.212	213.571
<i>Subtotaal algemene reserve</i>	<i>184.168</i>	<i>14.202</i>	<i>12.011</i>	<i>27.212</i>	<i>213.571</i>
R1001 1%-regeling Beeldende Kunst	676		100		576
R1002 Bestemmingsreserve Aardgasvrij	15.758			703	16.461
R1003 Bestemmingsreserve Decentralisatie uitkering bodemsanering	544	350	476		418
R1004 Bestemmingsreserve Duurzaamheidsmaatregelen	2.107	867	555		2.419
R1005 Bestemmingsreserve Energiecrisis	897			-897	0
R1007 Bestemmingsreserve Rivierenpark	2.945		158		2.787
R1009 Bestemmingsreserve afschrijving	6.000		592		5.409

Reserves	Boekwaarde 31-12-2024	Toevoeging	Onttrekking	Bestemming	Boekwaarde 31-12-2025
				resultaat 2024	
R1011 Bestemmingsreserve Decemercirculaire	0		725	725	0
R1012 Bestemmingsreserve onderhoud gemeentelijke panden	1.736	8.991	8.660		2.067
R1013 Bestemmingsreserve onderhoud Stadsbrug	702		177		525
R1014 Bestemmingsreserve opleidingsplan publiekszaken	100		100		0
R1015 Bestemmingsreserve POG buitensport	2.499	956	748		2.707
R1016 Bestemmingsreserve Woonfonds	12.617		12.617		0
R1017 Bestemmingsreserve P-garage W'steeg	12.000				12.000
<i>Subtotaal overige bestemmingsreserves</i>	<i>58.582</i>	<i>11.163</i>	<i>24.907</i>	<i>531</i>	<i>45.370</i>
Totaal reserves	242.751	25.365	36.918	27.743	258.941

Toelichting op de reserves

Saldireserve

De saldireserve is een algemene reserve en is bedoeld om risico's op te kunnen vangen. De saldireserve maakt een belangrijk deel uit van het weerstandsvermogen. De saldireserve wordt gevoed vanuit een voordelig rekeningresultaat en/of aan de hand van een expliciet besluit van de gemeenteraad. De hoogte van de saldireserve beweegt zich binnen een bepaalde bandbreedte, bestaande uit een "harde" ondergrens en een flexibele bovengrens.

We willen de saldireserve geen actief instrument laten zijn. In de jaarrekening 2024 is in de paragraaf Weerstandsvermogen en risicobeheersing bij het onderdeel Saldireserve een overzicht opgenomen van claims en verwachtingen. Het betreft hier onzekere posten waarvoor het in dit stadium onverstandig is om een afzonderlijke bestemmingsreserve op te nemen.

1%-regeling Beeldende Kunst

Deze reserve is bedoeld om de tijd tussen het opleveren van gemeentelijke gebouwen en andere gemeentelijke stedenbouwkundige werken en het realiseren van kunstobjecten te overbruggen.

In bouwkredieten worden voor beeldende kunst gelden beschikbaar gesteld. De ontwerp- en realisatie processen van kunstwerken in de openbare ruimte zijn vaak langlopend en veranderlijk. Dit maakt "flexibele" beschikbaarheid van de middelen nodig.

Vanuit de Reserve 1%-regeling beeldende kunst financieren we nieuwe kunstwerken in de openbare ruimte. De projecten waar we momenteel aan werken zijn opgenomen in ons uitvoeringsprogramma. Het college stelt dit uitvoeringsprogramma 2-jaarlijks vast en deelt deze informatief met de raad. De laatste versie is van 13 december 2022 (raadsbrief E22.002259, "Uitvoeringsprogramma 2023-2024 Kunst in de openbare ruimte").

Het uiteindelijk vrijgeven van budget uit de reserve gebeurt altijd middels een apart raadsvoorstel.

Reserve Aardgasvrij

De komende jaren zijn er forse bedragen nodig om projecten in duurzame warmtevoorziening en duurzame warmtebronnen van de grond te krijgen. Ook voor de inzet van personeel/inhuur zijn middelen nodig. Om reeds beschikbaar gestelde middelen voor deze activiteiten beschikbaar te houden, is de reserve Aardgasvrij ingesteld om deze middelen in komende jaren in te kunnen zetten wanneer het nodig is.

Reserve Decentralisatie bodemverontreiniging

Nijmegen ontving in de periode 2016 t/m 2020 jaarlijks 1,1 miljoen euro via het gemeentefonds voor uitvoering van bodemtaken. Het verschil tussen deze middelen en de jaarlijkse werkelijke kosten wordt verrekend met de reserve teneinde de middelen beschikbaar te houden voor dit doel.

Reserve Duurzaamheid

De Gemeenteraad heeft in mei 2013 het Vliegwielpincipe Duurzaamheid vastgesteld. De kern van dat voorstel is dat met investeren in duurzaamheidsmaatregelen kostenbesparingen (op energie) worden gerealiseerd. Deze reserve is ter dekking van de kapitaallasten die ontstaan vanuit investeringen in het verduurzamen van gemeentelijke panden. Het saldo in de reserve is nodig voor toekomstige vervangingen van afgeschreven duurzaamheidsinvesteringen zonder extra middelen.

Reserve Rivierenpark

De gemeente heeft van het Rijk in 2016 een eenmalige afkoopsom van € 2.987.829 ontvangen voor beheer- en onderhoudswerkzaamheden aan het Rivierenpark. Dit bedrag is gestort in de reserve Rivierenpark. Daarnaast wordt er jaarlijks een (geïndexeerd) bedrag vanuit de exploitatie toegevoegd aan de reserve. Gedurende 25 jaar worden de facturen voor beheer en onderhoud ten laste van de reserve gebracht.

Reserve Afschrijving

Bij investeringen met een economisch nut mogen bepaalde inkomsten op grond van het BBV niet in mindering worden gebracht op de nieuwe investering (verzekeringsgelden na een brand, de opbrengst uit verkoop van een pand, etc.). Deze bijdragen kunnen in de Reserve Afschrijving gestort worden. Via onttrekkingen uit deze reserve worden de met die investering samenhangende afschrijvingslasten gedekt.

Reserve Decemercirculaire / gemeentefondsmiddelen

Deze reserve is in 2018 ingesteld om middelen die we van rijkswege beschikbaar gesteld krijgen, ook te behouden voor dat doel. In de decemercirculaire krijgen we als gemeente middelen uit het gemeentefonds waarbij het onmogelijk is om deze middelen nog in het betreffende jaar te besteden. Het is de bedoeling dat er in het daaropvolgende jaar plannen worden ontwikkeld waarvoor deze gelden worden ingezet.

Als er einde van het boekjaar middelen worden gereserveerd in deze reserve, wordt bij de 1^e Voortgangsmonitor onderzocht of ze kunnen worden overgeheveld naar de programma's. Daarmee worden ze door de raad vastgesteld.

De totale toename van het gemeentefonds in de Decemercirculaire 2025 betreft 3.2 miljoen euro. Een aantal middelen uit de Decemercirculaire 2025 heeft niet tot besteding in 2025 geleid maar zijn nog wel benodigd voor genoemde doelen in 2026. Deze middelen van 1.6 miljoen euro worden toegevoegd aan de bestemmingsreserve Decemercirculaire via de tweede winstbestemming zodat deze middelen beschikbaar blijven in 2026 (zie onderstaand overzicht). Dit zijn voornamelijk gemeentefondsmutaties waarover u eerder bent geïnformeerd. De overige gemeentefondsmutaties van 1,6 miljoen euro waren niet benodigd in 2025 en vallen vrij ten gunste van het programmaresultaat 2025.

Stand reserve per 31 december 2025	0
<i>Winstbestemmingsvoorstel bij de stadsrekening 2025</i>	
Work in Nederland (DU)	35
Impulsbudget arbeidsmarktregio's (DU)	157
Veerkracht en weerbaarheid (DU)	43
Compensatie medewerkers sociaal ontwikkelbedrijven (DU)	609
Implementatie plateau 2 (DU)	13
Inzet ID-wallets (DU) – nieuw	218
Wet versterking regie volkshuisvesting	362
Aanvullende ondersteuning lokale energiehulp (DU) - nieuw	124
Reserve na winstbestemming 2025	1.561

Reserve Onderhoud gemeentelijke panden

Jaarlijks wordt een exploitatiebudget beschikbaar gesteld voor het onderhoud aan panden. Dit onderhoud is opgenomen in een meerjarig onderhoudsplan. De werkzaamheden kunnen jaarlijks afwijken van het budget. Ter egalisering van deze kosten en het beschikbaar houden van het budget is deze bestemmingsreserve gevormd.

Reserve Onderhoud stadsbrug

Deze reserve is bedoeld voor de betaling van de jaarlijkse facturen voor het verrichtte onderhoud aan de stadsbrug. Omdat het onderhoud is afgekocht, kennen we de omvang van de te betalen jaarlijkse termijnen. De jaarlijkse toevoeging bestaat uit een (geïndexeerd) budget. De einddatum van het contract is contractueel vastgelegd evenals de betalingen. Het contract eindigt in 2040. Het saldo van de reserve is bestemd voor betaling van de facturen.

Reserve POG buitensport

Jaarlijks wordt een budget beschikbaar gesteld voor onderhoud buitensport. Dit onderhoud is opgenomen in een meerjarig onderhoudsplan. De werkzaamheden kunnen jaarlijks afwijken van het budget. Ter egalisering van deze kosten en het beschikbaar houden van het budget is deze bestemmingsreserve gevormd.

Reserve Parkeergarage Winkelsteeg

Deze reserve is ingesteld in 2024 (raadsbesluit 59/2025) Om de verwachte exploitatietekorten en risico's in de eerste jaren op te kunnen vangen, is deze reserve ingesteld. In feite betreft het hier de onrendabele top uit de grondexploitatie, die grotendeels in wordt gezet als reserve ter dekking van deze exploitatietekorten.

Voorzieningen

Voorziening	31-12-2024	Toevoeging	Aanwending	Vrijval	31-12-2025
Voorzieningen voor verplichtingen, verliezen en risico's					
Voorziening Bezwaar en beroep heffingen	529	398	529		398
Voorziening Tekort particuliere exploitatie	370	472			842
Voorziening Pensioenverplichting wethouders	8.128	3.400			11.528
Voorzienig Spaarverlof	6.155	1.463			7.618
Voorziening Waalfront	18.357	315	1.233		17.439
(-) Afwaardering deelneming Waalfront en OBW beheer	-7.903				-7.903
Voorziening Pensioenverplichting Stadsregio	176		11		165
<i>Subtotaal</i>	<i>25.812</i>	<i>6.048</i>	<i>1.773</i>	<i>0</i>	<i>30.087</i>
Voorziening GRP-nieuw	13.950	11.359	13.376		11.933
<i>Subtotaal</i>	<i>13.950</i>	<i>11.359</i>	<i>13.376</i>	<i>0</i>	<i>11.933</i>
Totaal	39.762	17.407	15.149	0	42.020

Voorziening GRP	31-12-2024	Toevoeging	Bestedingen	31-12-2025
Exploitatieresultaat (verschil begroot-realisatie) te verrekenen in tarief	1.398	1.905	2.034	1.269
Voorziening onderhoud	12.552	9.454	11.342	10.664
Totaal	13.950	11.359	13.376	11.933

Voorziening Bezwaar en beroep heffingen

Deze voorziening dient ter afhandeling van lopende bezwaar- en beroepsprocedures met betrekking tot gemeentelijke heffingen. Bij gegrond verklaring van het bezwaar of beroep volgt een correctie op de aanslag wat kan leiden tot (gedeeltelijke) terugbetaling.

Voorziening Particuliere exploitaties

Het doel van deze voorziening is afdekking van het aandeel van de gemeente Nijmegen in het tekort van de verliesgevende exploitaties. De nog te realiseren kosten en opbrengsten zijn onderdeel van een schattingsproces. Uitgangspunt is het prijspeil per balansdatum met een inschatting van het verloop van de toekomstige ontwikkeling van (plan)kosten. Dit wordt vertaald in de parameters kostenstijging en opbrengstenstijging. Gezien

de huidige economische situatie met hoge inflatie en stijgende hypotheekrente is de onzekerheid rond de gehanteerde parameters groter dan in andere jaren.

Voorziening Pensioenverplichting wethouders

Deze voorziening betreft een berekende contante waarde van te zijner tijd uit te keren wethouderspensionen. Het kabinet heeft voorgesteld de pensioenregeling voor politieke ambtsdragers gelijk te stellen aan die van overige werknemers. In dat kader is het voornemen om de pensioenverplichtingen voor politieke ambtsdragers per 1 januari 2028 onder te brengen bij het ABP. De gemeente draagt momenteel zelf zorg voor de pensioenuitkeringen van (oud-)wethouders en heeft hiervoor deze voorziening gevormd. Voor de voorgenomen overdracht aan het ABP is een kapitaalstorting vereist. De bestaande voorziening van circa **€ 8,1 miljoen** wordt hiervoor aangewend. Op basis van de huidige dekkingsgraad van het ABP bedraagt het benodigde overdrachtskapitaal naar verwachting circa **€ 11,5 miljoen**. Als gevolg van ontwikkelingen in de rekenrente en de dekkingsgraad van het ABP is er een toevoeging aan de voorziening gedaan in 2025 van **3,4 miljoen**. De exacte omvang van de benodigde middelen wordt tot aan de overdracht in 2028 jaarlijks geactualiseerd en verwerkt in de jaarrekening.

Voorziening Spaarverlof

Deze voorziening betreft de berekende waarde van de uren die conform de CAO gemeenten als bron ingezet kunnen worden voor het verlofsparen. Met verlofsparen kunnen medewerkers een langere periode verlof nemen. Jaarlijks wordt een waardeberekening gemaakt van de voorziening.

Voorziening Waalfront

Het doel van deze voorziening is afdekking van het aandeel van de gemeente Nijmegen in het tekort van de gebiedsontwikkeling Waalfront. De laatst vastgestelde grondexploitatie is de grex 2025 deze kent als eindresultaat een tekort van € 23,8 miljoen euro NCW per 1 januari 2025, en een looptijd tot en met 2029. De concept Grex 2026 zal in het tweede kwartaal 2026 door de gemeenteraad worden voorzien van een zienswijze en zal vervolgens in 2026 door de aandeelhouders worden vastgesteld.

Op grond van gemaakte afspraken wordt Nijmegen voor € 3,7 miljoen euro belast indien per einde van de looptijd mocht blijken dat de grondexploitatie Waalfront sluit met een nadelig saldo. Vervolgens draagt Nijmegen 50% bij in het verlies.

Verder is in de grex een jaarlijkse bijdrage (tot en met 2025) van de gemeente ter grootte van € 1,2 miljoen euro ingerekend. Deze bijdrage werd ten laste van de saldireserve uitgekeerd. Op grond van verslagleggingsvereisten is de bijdrage in 2018 ineens ten laste van de saldireserve genomen en opgenomen in de voorziening Waalfront. Vanaf oktober 2017 en de jaren 2018 tot en met 2025 is de voorziening geïndexeerd en komt per 31-12-2024 uit op € 17,4 miljoen euro. Doordat de grondexploitatie verlieslatend is, is de waarde van de deelneming Waalfront B.V. afgewaardeerd naar '0'. Conform verslaggevingsregels wordt voornoemde voorziening (op een aparte regel) voor hetzelfde bedrag gecorrigeerd.

Voorziening Pensioenverplichting Stadsregio

In 2017 is in verband met de liquidatie van de Stadsregio Arnhem Nijmegen de pensioenvoorziening van 3 oud-bestuurders overgedragen aan de gemeente Nijmegen. De gemeente neemt de pensioenbetalingen over.

Voorziening GRP-nieuw

Deze voorziening is ingesteld op 8 juni 2005 en heeft als doel een meerjarige evenwichtige tariefopbouw van de rioolrechten. Het bestedingsplan is gebaseerd op het Gemeentelijk Rioleringsplan 2017-2023.

Langlopende schulden

Langlopende schulden	31-12-2024	Herrubrice ring	1-1-2025	Vermeerderingen	Aflossingen	31-12-2025	Rente
Obligatieleningen	70.000		70.000			70.000	460
Onderhandse leningen banken en ov. fin. instellingen	165.829	20.000	185.829	50.000	53.847	181.982	3.335
Openbare lichamen	90.000	-20.000	70.000			70.000	1.303
Waarborgsommen	444		444	29	5	468	
Totaal	326.273	0	326.273	50.029	53.852	322.450	5.098

Bankzaken vinden overwegend plaats met de Bank Nederlandse Gemeenten (BNG), de Nederlandse Waterschapsbank (NWB) en het Rijk. Het Rijk in verband met het verplichte schatkistbankieren. Naast het sluiten van rechtstreekse leningen bij genoemde instellingen, maken wij ook gebruik van schuld papier dat via de BNG loopt. In dat geval treedt de BNG op als tussenpersoon van een (obligatie)lening.

De met deze langlopende leningen samenhangende rentelast bedraagt in totaal 5,1 miljoen euro in 2025.

In de jaarrekening 2024 zijn enkele leningen abusievelijk onder een onjuiste categorie binnen de balans gepresenteerd. In het kader van een juiste en consistente toepassing van de verslaggevingsvoorschriften zijn deze leningen in de onderhavige jaarrekening geherrubriceerd naar de juiste balanscategorie. Deze herrubricering betreft uitsluitend een presentatiecorrectie en heeft geen effect op het resultaat.

Waarborgsommen	31-12-2024	31-12-2025
Beheer objecten, GB	24	26
Sleutelgeld accommodaties	30	25
Vastgoed management panden en woningen	46	71
Grondbedrijf	343	345
Verkiezingen	1	1
Totaal	444	468

Kortlopende schulden

Kortlopende schulden, kasgeldlening en banksaldi	31-12-2024	31-12-2025
Kasgeldleningen	85.000	60.000
Rekening-courant derden	8.361	5.314
Totaal	93.361	65.314

Bedragen in miljoenen €	1e kw	2e kw	3e kw	4e kw
Gemiddeld saldo per kwartaal	1,6	6,6	0,9	1,4
Af: drempelbedrag	11,1	11,1	11,1	11,1
Overschrijding (-/-) / ruimte (+)	9,5	4,5	10,2	9,7

Overige kortlopende schulden	31-12-2024	31-12-2025
Crediteuren	10.853	24.156
Openbare lichamen	4.560	8.034
Te betalen pensioenpremie	2.032	2.160
Te betalen omzetbelasting	1.074	5.286
Te betalen loonheffing en sociale lasten	12.327	11.147
Te betalen overige personele kosten	120	60
Totaal	30.966	50.843

De hogere posten voor crediteuren en openbare lichamen in 2025 ten opzichte van 2024 zijn het gevolg van het feit dat wij eind 2024 de openstaande crediteuren zoveel mogelijk hebben voldaan. Dit is gedaan om te voorkomen dat deze posten moesten worden geconverteerd naar ons nieuwe boekhoudsysteem (ERPx), dat per 1 januari 2025 in gebruik is genomen.

Overlopende passiva

Overlopende passiva	31-12-2024	31-12-2025
Voorschotbedragen Rijk	179.614	191.138
Voorschotbedragen Provincie	1.474	1.583
Voorschotbedragen Europa	1.536	811
Voorschotbedragen Overige overheden	135	465
Nog te betalen zorgkosten	13.344	17.427
Nog te betalen bedragen	15.295	11.815
Nog te betalen rente onderhandse leningen	1.998	2.293
Vooruit ontvangen bedragen	5.473	3.534
Totaal	218.869	229.066

Voor een toelichting op de voorschotbedragen van het Rijk, Provincie, Europa en Overige Overheden verwijzen wij u naar de bijlage 'Voorschotbedragen'.

Niet uit de balans blijvende verplichtingen

Gewaarborgde geldleningen (bedragen x 1.000)	Percentage door de gemeente te waarborgen 31-12-2025	Boekwaarde 31-12-2025	Boekwaarde 31-12-2024
Eigen woningverbetering met deelname Rijk		867.428	837.230
Krediethypotheke	100%	753	841
Hypotheke (woon)verenigingen en particulieren	100%	15.664	14.626
Overige zakelijke zekerheidstellingen	100%	191	213
DAR	100%	2.000	2.000
Schoolbesturen	100%	82.447	57.527
		968.483	912.437

Langlopende huurcontracten

- De gemeente huurt de bij elkaar gelegen adressen Arsenaalgas 7, 7a en 8, Mariënborg 75 en de parkeergarage Mariënborg in één contract van een vastgoedeigenaar. De totale jaarlijkse huurpenningen daarvoor bedragen circa 1,7 miljoen euro.
- De looptijd voor de objecten Arsenaalgas 8 (= kantoor boven de parkeergarage Arsenaalgas 7) en Mariënborg 75 (= Elckerlyc) eindigt per 1-1-2033.
- De looptijd voor Arsenaalgas 7 en 7a (= parkeergarage en fietsenstalling) eindigt per 1-8-2034. De gemeente (Sport en Recreatie) huurt het pand Triavium aan de Van Rosenbergweg 2 voor een jaarlijks bedrag van circa 1,2 miljoen euro (inclusief bijdrage onderhoud). Het contract loopt t/m 23 september 2033.

Inkoopcontracten groter dan € 215.000 inkoopwaarde

De gemeente Nijmegen heeft diverse inkoopcontracten afgesloten – dan wel heeft aanbestedingen lopen voor contracten – met een inkoopwaarde voor de jaren 2025 en later van meer dan € 215.000. Belangrijke financiële verplichtingen zijn of worden daarmee aangegaan ten aanzien van de volgende inkoopcategorieën:

- | | |
|-------------------------------|----------------------------------|
| - Afvalverwijdingsdiensten | - MFP, audio, kantoormachines |
| - Arbo en BHV | - Milieudiensten/straatreiniging |
| - Beveiligingsdiensten | - Netwerken en telefonie |
| - Civ.werkz.bouw/aanleg | - Onderhoud gem. gebouwen |
| - Civ.werkz.onderhoud/herinr. | - Opleid.,training,W&S |
| - Commun.PR en representatie | - Opvang en beschermd wonen |
| - Diversiteit | - Parkeergelateerde inkoop |
| - Drukkerijdiensten | - Post- en koeriersdiensten |
| - Electriciteit, gas, water | - Publieke gezondheid |

- Gereedschappen/LTB-machines
- Groenvoorziening
- Hardware
- Hulpmiddelen
- Huurkosten
- Inhuur en advies
- Interieurinrichting
- Jeugd
- Kabel RTV&servicekosten
- Kadastrale rechten (KAD+)
- Kantine- en catering dienstgebouw
- Kantoorartikelen
- Kunstmatig aangelegd bouwwerk
- Lidmaatsch/abonn/contributies
- Maatwerkvoorzieningen
- Reis & verblijfkosten (incl NS)
- Schoonmaak alles
- Software
- Straatmeubilair en speelvoorz.
- Verhuiskosten
- Verzekeringen
- Wagenpark en brandstof
- Werkkleding en toebehoren
- WMO huishoudelijk verzorging
- Jeugdhulp Met verblijf
- Jeugdhulp Zonder verblijf
- WMO Huishoudelijke hulp
- WMO Hulpmiddelen
- WMO Ondersteuning
- WMO Verblijf

Leasecontracten

De gemeente Nijmegen heeft een raamovereenkomst met Oostendorp Autolease en verhuur B.V. voor het leasen van auto's. De kosten in 2025 bedroegen ongeveer € 206.000.

Voor Waalfront gaat het om twee verplichtingen:

1. *Subsidiegarantie*

Er is nog een termijn te voldoen per 1 juli 2027 € 3,6 mln. Ook staat nog een subsidieontvangst van € 200.000 open, in totaal dus € 3,8 mln. waarvan € 200.000 ingevuld met een nog te ontvangen subsidiebijdrage. Vanuit het ministerie van BZK is inmiddels een beschikking ontvangen (BOL gelden) waarvan € 3 mln. bestemd is voor inrichting openbare ruimte Waalfront. Of en op welke wijze deze subsidie ingezet kan worden voor de subsidiegarantie wordt nog onderzocht. Verder wordt nog steeds onderzocht of we de resterende subsidiegarantie nog in kunnen vullen met aanvullende subsidies.

2. *OZB bijdrage*

In de concept grex 2026 die nog voor wensen en bedingen aangeboden wordt aan de gemeenteraad en dus nog niet definitief is vastgesteld staat voor de jaren 2026 t/m 2029 een bedrag van € 8.431.022 opgenomen als ozb bijdrage.

Rechtmatigheidsverantwoording

Inleiding

In de werkwijze van de rechtmatigheidsverantwoording (zie ook paragraaf Bedrijfsvoering – rechtmatigheid) classificeren we over- en onderschrijdingen van de lasten en baten als onrechtmatig. De afwijkingen kunnen wel acceptabel zijn. Zoals in de financiële verordening die uw raad heeft vastgesteld is opgenomen, gelden afwijkingen die in een tussentijdse rapportage zijn opgenomen, veroorzaakt worden door open-eind regelingen, als er sprake is van direct gerelateerde inkomsten die de overschrijding compenseren, voortkomend uit grondexploitaties of die we door het late tijdstip niet meer konden meenemen in onze meldingen (zoals de decembercirculaire) als acceptabel.

Bij de 1e en 2e Voortgangsmonitor 2025 hebben we een groot aantal verwachte afwijkingen gemeld aan uw raad.

Verantwoordelijkheid college van burgemeester en wethouders[1]

De baten en lasten alsmede de balansmutaties moeten getrouw in de jaarrekening worden opgenomen. Uit het getrouw opnemen van de baten en lasten alsmede de balansmutaties, blijken een drietal rechtmatigheidscriteria niet expliciet. Dit betreffen het begrotings-, voorwaarden-, en misbruik- en oneigenlijk gebruik criterium. In deze rechtmatigheidsverantwoording licht het college van burgemeester en wethouders toe in hoeverre bij de in de jaarrekening verantwoorde baten en lasten, alsmede de balansmutaties het begrotings-, voorwaarden-, en misbruik- en oneigenlijk gebruik criterium zijn nageleefd. Dit houdt in dat de verantwoorde baten en lasten, alsmede de balansmutaties in overeenstemming zijn met door de raad vastgestelde kaders zoals de begroting en gemeentelijke verordeningen en met bepalingen in de relevante wet- en regelgeving. Bij de waarderingsgrondslagen in de jaarrekening is het door de raad op 4 februari 2026 vastgestelde normenkader van de relevante wet- en regelgeving verder toegelicht.

Deze verantwoording hanteert een grensbedrag omdat alleen de van belang zijnde aspecten in de verantwoording hoeven te worden betrokken. Deze grens is door de raad bepaald en bedraagt **2%** van de totale lasten exclusief toevoegingen aan de reserves en is daarmee vastgesteld op 21,6 miljoen euro. De grondslag voor deze verantwoording is de Kadernota Rechtmatigheid 2025 van de Commissie BBV van september 2025.

Bevinding

Het college stelt vast dat de omvang van de in deze jaarrekening verantwoorde baten en lasten alsmede de balansmutaties die niet rechtmatig tot stand zijn gekomen 15,6 miljoen euro bedraagt. Dit is lager dan de daarvoor gestelde grens van 21,6 miljoen euro. Van de niet rechtmatig tot stand gekomen verantwoorde baten en lasten alsmede de balansmutaties is volgens het college overigens een bedrag van 14,5 miljoen euro acceptabel op basis van door de gemeenteraad vastgestelde afspraken.

Het resterende bedrag van 1,1 miljoen euro is niet acceptabel.

In de paragraaf bedrijfsvoering is op basis van de Kadernota rechtmatigheid van de commissie BBV en op basis van de afspraken met de gemeenteraad aanvullende informatie opgenomen over de financiële rechtmatigheid. In deze paragraaf heeft het college ook beschreven welke actie ondernomen wordt om vermelde afwijking in de toekomst te voorkomen.

Begrotingsonrechtmatigheid	
1A. overschrijding lasten programma's	
<i>Bestuur en organisatie</i>	4,0
<i>Werk en Inkomen</i>	6,7
<i>Bereikbaarheid</i>	4,2
1B. Overschrijding investeringsbudgetten	
<i>Cultuur en cult.erfgoed</i>	0,7
2. Ongeautoriseerde reservemutaties	-
3. Overschrijding baten en/of onderschrijding lasten, investeringen en baten die niet tijdig tot een begrotingswijziging hebben geleid of niet tijdig aan de raad zijn gemeld.	-
Totaal begrotingsonrechtmatigheden	15,6
4. Totaal van de begrotingsonrechtmatigheden (1 en 2) dat past binnen het vooral vastgestelde beleid en daarmee acceptabel is.	
<i>Bestuur en organisatie</i>	4,0
<i>Werk en Inkomen</i>	6,1
<i>Bereikbaarheid</i>	4,1
<i>Cultuur en cult.erfgoed (investering)</i>	0,3
Totaal acceptabele begrotingsonrechtmatigheden	14,5
Resterende (niet-acceptabele) begrotingsonrechtmatigheden	1,1
Voorwaarden criterium	
5. Inkopen ten onrechte niet Europees aanbesteed	
M&O criterium	
6. Bevindingen rond aanbestedingsonrechtmatigheden	
Totaal Onrechtmatigheden (1, 2, 3, en 5)	15,6
waarvan acceptabel	14,5
waarvan niet-acceptabel (toegelicht in de paragraaf Bedrijfsvoering - rechtmatigheid)	1,1
Verantwoordingsgrens (2% gerealiseerde lasten)	21,6

[1] In deze tekst wordt gesproken over college van burgemeester en wethouders, maar deze geldt ook voor gedeputeerde staten van de provincie en het (dagelijks) bestuur van waterschappen en gemeenschappelijke regelingen. Daar waar gemeente staat, dient ook provincie, waterschappen of gemeenschappelijke regeling gelezen te worden.

[2] De afwijkingen (fouten en/of onduidelijkheden als gedefinieerd in de notitie rechtmatigheidsverantwoording) worden alleen in de rechtmatigheidsverantwoording vermeld indien de door de raad gestelde verantwoordingsgrens voor rechtmatigheid is overschreden. Op basis van afspraken tussen de raad en het college kunnen afwijkingen die lager zijn dan de verantwoordingsgrens in de paragraaf Bedrijfsvoering worden vermeld.

Sisa bijlage

Heeft u moeite met het lezen van de Sisa-bijlage en wilt u hier hulp voor inschakelen? Neem dan contact op via telefoonnummer 14 024.



Sisa bijlage verantwoordingsinformatie 2025 op grond van artikel 3 van de Regeling Informatieverstraking sisa - d.d. 07-01-2026										
Verstrekker	Aankleefcode	Specifieke uitkering	Indicator	Indicator	Indicator	Indicator	Indicator			
JenV	A20	Specifieke uitkering versterking van de lokale integrale aanpak van radicalisering, extremisme en terrorisme 2023-2026 Gemeenten	Beschikkingnummer	Naam taak/project	Besteding (jaar T) komen overeen met activiteitenplan per taak/project (Ja/Nee)	Besteding uitvoering activiteiten (jaar T)	Cumulatieve besteding uitvoering activiteiten (tm jaar T)			
			Aard controle n.v.t. Indicator: A20/01	Aard controle n.v.t. Indicator: A20/02	Aard controle D1 Indicator: A20/03	Aard controle R Indicator: A20/04	Aard controle R Indicator: A20/05			
			1 5912520	Analyse	Ja		€ 4.019			
			2 5912520	Signalering	Ja	€ 85.412	€ 85.412			
			3 5912520	Coördinatie	Ja	€ 44.442	€ 44.442			
			4 5912520	Overstapingsbeoordeling	Ja	€ 978	€ 978			
			5 5912520	Generieke preventie-projecten	Ja	€ 35.671	€ 35.671			
			6 5912520	Eenjarige flexibele schil	Ja	€ 7.729	€ 7.729			
			16	Kopie Beschikkingnummer	Kopie Naam taak/project	Afwijking i.o.v. aanvraag overeengekomen (Ja/Nee) in (jaar T) per taak/project - bij Ja is indicator 09 verplicht	Toelichting afwijking besteding (jaar T) volgens activiteitenplan per taak/project	Eindverantwoording (Ja/Nee)	Volledig zelfstandige uitvoering (Ja/Nee)	
			Aard controle n.v.t. Indicator: A20/05	Aard controle n.v.t. Indicator: A20/07	Aard controle n.v.t. Indicator: A20/08	Aard controle n.v.t. Indicator: A20/09	Aard controle n.v.t. Indicator: A20/10	Aard controle n.v.t. Indicator: A20/11		
			1 5912520	Analyse	Nee		Nee	Nee		
			2 5912520	Signalering	Nee		Nee	Nee		
			3 5912520	Coördinatie	Nee		Nee	Nee		
			4 5912520	Deelkundigheidsbeoordeling	Nee		Nee	Ja		
			5 5912520	Generieke preventie-projecten	Nee		Nee	Nee		
			6 5912520	Eenjarige flexibele schil	Nee		Nee	Ja		
			JenV	A21	Regeling specifieke uitkering ter voorkoming van georganiseerde en ondernimpende jeugdcriminaliteit 2023 Gemeenten	Besteding (jaar T)	Cumulatieve besteding (tm jaar T)	Project afgerond in jaar T (Ja/Nee)	Eventuele toelichting als bij de vorige indicator "nee" is ingevuld	
			Aard controle R Indicator: A21/01	Aard controle n.v.t. Indicator: A21/02	Aard controle n.v.t. Indicator: A21/03	Aard controle n.v.t. Indicator: A21/04				
€ 1.142.283	€ 2.061.056	Nee	Duze SPUK is meergang en loopt tot juni 2026							
FIN	B2	Regeling specifieke uitkering gemeentelijke hulp bedrupeerden toeslagenproblematiek Gemeenten	Aantal uitgewerkte plannen van aanpak in (jaar T)	Cumulatief aantal uitgewerkte plannen van aanpak (tm jaar T)	Normbedragen voor a, b, d en f (ja/nee)	Normbedragen voor e (ja/nee)	Eindverantwoording (Ja/Nee)			
			Aard controle D2 Indicator: B2/07	Aard controle n.v.t. Indicator: B2/02	Aard controle n.v.t. Indicator: B2/03	Aard controle n.v.t. Indicator: B2/04	Aard controle n.v.t. Indicator: B2/05			
			75	252	Ja	Ja	Nee			
			Reeks 1	Reeks 1						
			Besteding (jaar T) werkelijke kosten van onderdeel a, b, d en f (artikel 3)	Cumulatieve besteding (tm jaar T) werkelijke kosten van onderdelen a, b, d en f (artikel 3)						
			Keuze werkelijke kosten	Keuze werkelijke kosten						
			Aard controle R Indicator: B2/05	Aard controle n.v.t. Indicator: B2/07						
			Reeks 1	Reeks 1	Reeks 1	Reeks 1	Reeks 1	Reeks 1		
			Besteding (jaar T) werkelijke kosten van onderdeel c (artikel 3)	Cumulatieve besteding (tm jaar T) werkelijke kosten van onderdeel c (artikel 3)	Besteding (jaar T) werkelijke kosten van onderdeel e (artikel 3)	Cumulatieve besteding (tm jaar T) werkelijke kosten van onderdeel e (artikel 3)	Besteding (jaar T) werkelijke kosten van onderdeel e met betrekking tot de kindregeling (artikel 3)	Cumulatieve besteding (tm jaar T) werkelijke kosten van onderdeel e met betrekking tot de kindregeling (artikel 3)		
			Werkelijke kosten	Werkelijke kosten	Keuze werkelijke kosten	Keuze werkelijke kosten	Werkelijke kosten	Werkelijke kosten		
			Aard controle R Indicator: B2/08	Aard controle R Indicator: B2/09	Aard controle R Indicator: B2/10	Aard controle R Indicator: B2/11	Aard controle R Indicator: B2/12	Aard controle R Indicator: B2/13		
			€ 1.378.858	€ 1.791.103		€ 0	€ 0			
Reeks 2	Reeks 2	Reeks 2	Reeks 2	Reeks 2	Reeks 2					
Normbedrag onderdeel a x aantal (potentieel) gedrupeerden (jaar T) (artikel 3)	Normbedrag onderdeel a x aantal (potentieel) gedrupeerden cumulatief (tm jaar T) (artikel 3)	Normbedrag onderdeel b x aantal plannen van aanpak (jaar T) (artikel 3)	Normbedrag onderdeel b x aantal plannen van aanpak cumulatief (tm jaar T) (artikel 3)	Normbedrag onderdeel d x aantal PVA's (jaar T) (artikel 3)	Normbedrag onderdeel d x aantal nazorgtrajecten en/of PVA's cumulatief (tm jaar T) (artikel 3)					
Keuze normbedragen	Keuze normbedragen	Keuze normbedragen	Keuze normbedragen	Keuze normbedragen	Keuze normbedragen					
Aard controle R Indicator: B2/14	Aard controle R Indicator: B2/15	Aard controle R Indicator: B2/16	Aard controle R Indicator: B2/17	Aard controle R Indicator: B2/18	Aard controle R Indicator: B2/19					
€ 24.924	€ 155.423	€ 275.475	€ 694.159	€ 114.060	€ 274.150					
Reeks 2	Reeks 2	Reeks 2	Reeks 2	Totaal	Totaal					
Normbedrag onderdeel e (afhankelijk van aantal (potentieel) gedrupeerden), indien nog niet eerder opgegeven (jaar T) (artikel 3)	Normbedrag onderdeel e (afhankelijk van aantal (potentieel) gedrupeerden) cumulatief (tm jaar T) (artikel 3)	Normbedrag onderdeel f x aantal dregesprekken (jaar T) (artikel 3)	Normbedrag onderdeel f x aantal dregesprekken cumulatief (tm jaar T) (artikel 3)	Totale verantwoordings (jaar T) voor de SPUK B2 regeling	Totale verantwoordings (jaar T) voor de SPUK B2 regeling					
Keuze normbedragen	Keuze normbedragen	Keuze normbedragen	Keuze normbedragen	Aard controle n.v.t. Indicator: B2/24	Aard controle n.v.t. Indicator: B2/25					
Aard controle R Indicator: B2/20	Aard controle R Indicator: B2/21	Aard controle R Indicator: B2/22	Aard controle R Indicator: B2/23	€ 412	€ 1.920.140					
€ 127.073	€ 370.553	€ 0	€ 0							
BZK	C62	Specifieke uitkering aan gemeenten voor de bekostiging van de kwijtschelding van gemeentelijke belastingen van gedrupeerden door de toeslagenaffaire	Gederfde opbrengsten (jaar T) die voortvloeien uit het kwijtschelden van gemeentelijke belastingen	Eindverantwoording (Ja/Nee)						
Aard controle R Indicator: C62/01	Aard controle n.v.t. Indicator: C62/02									
€ 0	Nee									
BZK	C92	Regeling specifieke uitkering Informatiepunten Digitale Overheid	Besteding (jaar T)	Bedrag doorgeschoven naar t+1	Aantal informatiepunten dat de gemeente financiert	Aantal vragen dat in het afgelopen jaar bij de informatiepunten in de gemeente behandeld is	Aantal gebruikte leermissen			
Aard controle R Indicator: C92/01	Aard controle R Indicator: C92/02	Aard controle n.v.t. Indicator: C92/03	Aard controle n.v.t. Indicator: C92/04	Aard controle n.v.t. Indicator: C92/05						
€ 167.903	€ 0	7	1.958	1.413						
BZK	C126	Verbetering digitale dienstverlening	Registratienummer project	Besteding (jaar T) ten laste van Rijksmiddelen	Cumulatieve besteding (tm jaar T) ten laste van Rijksmiddelen	Cofinanciering (jaar T) ten laste van eigen middelen	Cumulatieve cofinanciering (tm jaar T) ten laste van eigen middelen			
Aard controle n.v.t. Indicator: C126/01	Aard controle R Indicator: C126/02	Aard controle n.v.t. Indicator: C126/03	Aard controle R Indicator: C126/04	Aard controle n.v.t. Indicator: C126/05	Aard controle n.v.t. Indicator: C126/06					
1 2024-0000798992	€ 154.506	€ 235.458	€ 143.962	€ 201.684	Ja					
2										
OCW	D8	Onderwijsachterstandenbeleid 2023-2026 (DAB)	Besteding (jaar T) aan voorzieningen voor voorschoolse educatie die voldoen aan de wettelijke kwaliteitseisen (conform artikel 159, eerste lid WPO)	Besteding (jaar T) ten overige activiteiten (naast VVE) voor leerlingen met een grote achterstand in de Nederlandse taal (conform artikel 158 WPO)	Besteding (jaar T) aan afspraken over voor- en voerschoolse educatie met benodigde gezagsorganen van scholen, houders van kindcrèche en peuterspeelzalen (conform artikel 160 WPO)	Correctie besteding (jaar T-1)	Opggebouwde reserve ultimo (jaar T-1)			

						Laat op bij correctie verder verwerken bij indicator 05		
	Gemeenten	Aard controle R Indicator: D8/07	Aard controle R Indicator: D8/08	Aard controle R Indicator: D8/03	Aard controle R Indicator: D8/04	Aard controle R Indicator: D8/05	Aard controle R Indicator: D8/06	
		€ 4.821.025	€ 2.879.285	€ 0	€ 696.151	€ 696.151	€ 0	
		Hieronder per regel één gemeente(code) selecteren en in de kolommen ernaast de verantwoordingsinformatie voor die gemeente invullen	Aan andere gemeenten (in jaar T) overgeboekte middelen (lasten) uit de specifieke uitkering onderwijsachterstandenbeleid	Hieronder per regel één gemeente(code) selecteren en in de kolommen ernaast de verantwoordingsinformatie voor die gemeente invullen	Van andere gemeenten (in jaar T) overgeboekte middelen (lasten) uit de specifieke uitkering onderwijsachterstandenbeleid			
		Bedrag	Bedrag	Bedrag	Bedrag			
		Aard controle n.v.t. Indicator: D8/07	Aard controle R Indicator: D8/08	Aard controle n.v.t. Indicator: D8/03	Aard controle R Indicator: D8/04			
		1						
		2						
		100						
OCW	D10	Volwasseneneducatie	Verstekte uitkering (jaar T) (inclusief eventuele prijsbijstelling)	Reservering educatie voorgaand jaar (jaar T-1) (beschikking OCW)	Totaal beschikbare middelen educatie (jaar T)	Besteding (jaar T) educatie	Reservering besteding educatie in (jaar T) voor volgend kalenderjaar (jaar T+1)	Onttrekking besteding educatie in (jaar T) van volgend kalenderjaar (jaar T+1)
	Contactgemeenten	Aard controle R Indicator: D10/07	Aard controle R Indicator: D10/02	Aard controle R Indicator: D10/03	Aard controle R Indicator: D10/04	Aard controle R Indicator: D10/05	Aard controle R Indicator: D10/05	Aard controle R Indicator: D10/06
		€ 1.859.894	€ 379.524	€ 2.239.218	€ 1.717.407	€ 464.524	€ 0	€ 0
		Onderbesteding jaar T						
		Automatisch berekend						
		Aard controle n.v.t. Indicator: D10/07						
		€ 56.887						
OCW	D12	Regionale meld- en coördinatiefunctie	Besteding (jaar T) contactgemeenten	Correcte besteding contactgemeente (jaar T-1)	Opgebouwde reserve ultimo (jaar T-1)	Opgebouwde reserve ultimo (jaar T)	Eindverantwoording (Ja/Nee)	
	Contactgemeenten	Aard controle R Indicator: D12/01	Aard controle R Indicator: D12/02	Aard controle R Indicator: D12/03	Aard controle R Indicator: D12/04	Aard controle n.v.t. Indicator: D12/05		
		€ 863.189	€ 0	€ 157.987	€ 316.274	Nee		
		Besluit regionale meld- en coördinatiefunctie voortijdig schoolverlaten Regeling vsv voor de jaren 2021 t/m 2025						
OCW	D12A	Regionaal programma voortijdig schoolverlaten	Besteding (jaar T) contactgemeenten	Besteding aan contactschool (jaar T)	Totale besteding (jaar T) (automatisch ingevuld)	Correcte totale besteding (jaar T-1)	Opgebouwde reserve ultimo (jaar T-1)	Opgebouwde reserve ultimo (jaar T)
	Contactgemeenten	Aard controle R Indicator: D12A/01	Aard controle R Indicator: D12A/02	Aard controle n.v.t. Indicator: D12A/03	Aard controle R Indicator: D12A/04	Aard controle R Indicator: D12A/05	Aard controle R Indicator: D12A/06	Aard controle R Indicator: D12A/06
		€ 122.784	€ 0	€ 122.784	€ 0	€ 336.648	€ 1.140.819	
		Besluit regionale meld- en coördinatiefunctie voortijdig schoolverlaten Regeling vsv voor de jaren 2021 t/m 2025						
OCW	D14	Regeling specifieke uitkering inhalen COVID-19 gerelateerde onderwijsvertragingen	Besteding (jaar T) maatregelen artikel 3, lid 2, a t/m e samen opgeteld	Besteding (jaar T) voor tijdelijke extra huur van beslaanbare huisvesting indien deze extra huisvesting nodig is voor de uitvoering van maatregelen die scholen of gemeenten in het kader van het Nationaal Programma Onderwijs nemen	Besteding (jaar T) voor ambtelijke capaciteit van de gemeente of inkoop van expertise voor de uitvoering van het Nationaal Programma Onderwijs			
		Aard controle R Indicator: D14/01	Aard controle R Indicator: D14/02	Aard controle R Indicator: D14/03	Aard controle R Indicator: D14/06			
		€ 466.581	€ 0	€ 0	€ 263.853	Ja		
		Correcte besteding (jaar T-1)	Opgebouwde reserve ultimo (jaar T-1)	Opgebouwde reserve (jaar T)	Opgebouwde reserve ultimo (jaar T-1)	Eindverantwoording (Ja/Nee)		
		Aard controle R Indicator: D14/04	Aard controle R Indicator: D14/05	Aard controle R Indicator: D14/06	Aard controle n.v.t. Indicator: D14/07			
		€ 0	€ 730.734	€ 263.853	€ 0			
		Hieronder per regel één gemeente(code) selecteren en in de kolommen ernaast de verantwoordingsinformatie voor die gemeente invullen	Aan andere gemeenten (in jaar T) overgeboekte middelen (lasten) uit de specifieke uitkering gemeenten t.b.v. het Nationaal Programma Onderwijs	Hieronder per regel één gemeente(code) selecteren en in de kolommen ernaast de verantwoordingsinformatie voor die gemeente invullen	Van andere gemeenten (in jaar T) overgeboekte middelen (lasten) uit de specifieke uitkering gemeenten t.b.v. het Nationaal Programma Onderwijs			
		Aard controle n.v.t. Indicator: D14/08	Aard controle R Indicator: D14/09	Aard controle n.v.t. Indicator: D14/10	Aard controle R Indicator: D14/11			
		1						
		2						
		55						
OCW	D21	Specifieke uitkering impuls Jongerencultuur	Naam instelling of samenwerkingsverband	Besteding (jaar T) per instelling of samenwerkingsverband	Cumulatieve besteding (t/m jaar T) per instelling of samenwerkingsverband	Eindverantwoording (Ja/Nee)	Eventuele toelichting	
		Aard controle n.v.t. Indicator: D21/01	Aard controle R Indicator: D21/02	Aard controle n.v.t. Indicator: D21/03	Aard controle n.v.t. Indicator: D21/04	Aard controle n.v.t. Indicator: D21/05		
		€ 0	€ 899.400	€ 0	€ 0			
		Stg De Lindenberg, Huis voor de Kunsten				Ja	Bestedingen en prestaties al geleverd in 2024. Eindverantwoording nu, vanwege vaststelling aan instelling in 2025. Vaststelling heeft geen invloed gehad op de besteding.	
		1						
		2						
		55						

lenW	E81	Regeling specifieke uitkering OV-ambassadeurprojecten 2022	Besteding (jaar T-1)	Besteding (jaar T)	Cumulatieve besteding (tm jaar T)	Project afgerond in (jaar T)? (Ja/Nee)
			Aard controle R Indicator: E81/01	Aard controle R Indicator: E81/02	Aard controle n.v.t. Indicator: E81/03	Aard controle n.v.t. Indicator: E81/04
			€ 4.178	€ 13.590	€ 18.368	Ja
lenW	E84	Regeling stimulerende verkeersveiligheidsmaatregelen 2022-2023 Provincies en Gemeenten	Besteding (jaar T)	Cumulatieve besteding (tm jaar T)	Cumulatieve eigen bijdrage en externe financiering (tm jaar T)	Project afgerond (alle maatregelen) in (jaar T) (Ja/Nee)
			Aard controle R Indicator: E84/01	Aard controle n.v.t. Indicator: E84/02	Aard controle R Indicator: E84/03	Aard controle n.v.t. Indicator: E84/04
			€ 0	€ 429.663	€ 392.549	Nee
			Naam/nummer per maatregel	Per maatregel, maatregel afgerond in (jaar T)? (Ja/Nee)	De hoeveelheid opgeleverde verkeersveiligheidsmaatregelen per type maatregel (stukks, meters)	Eventuele toelichting, mits noodzakelijk
			Aard controle n.v.t. Indicator: E84/05	Aard controle n.v.t. Indicator: E84/06	Aard controle n.v.t. Indicator: E84/07	Aard controle n.v.t. Indicator: E84/08
			1 331 Drempelmaatregelen in Sluiks	Ja	2	Afgerond 2024
			2 342 Aanleg van een randaan binnen de bebouwde kom in Sluiks	Ja	0	Uitvoering 2025/2027
			3 344 Het vervaardigen afwateringen van een COV 50 kmh naar een ETW 30 kmh/aantal in meters	Nee	180	180m uitgevoerd in 2024. Verdere uitvoering in 2026 en 2027.

lenW	E104	Specifieke uitkering woningbouw op korte termijn door bovenplannse infrastructuur	Beschikingsnummer	Cumulatieve totale besteding (tm jaar T-1)	Totale besteding (jaar T)	Cumulatieve totale besteding (tm jaar T)	Cumulatieve aantal woningen bouw gestart (tm jaar T)	Cumulatieve aantal betaalbare woningen bouw gestart (tm jaar T)
			Geloft alleen voor SiSa 2023 of SiSa 2024					
			Aard controle n.v.t. Indicator: E104/01	Aard controle R Indicator: E104/02	Aard controle R Indicator: E104/03	Aard controle n.v.t. Indicator: E104/04	Aard controle n.v.t. Indicator: E104/05	Aard controle n.v.t. Indicator: E104/06
			2023/31195568 en 5000006347		€ 6.043.840	€ 14.067.380	2.093	1.158
			2023/31195515 en 5000006534		€ 9.990.882	€ 16.540.500	639	639
			2023/31195509 en 5000006532		€ 234.226	€ 947.180	0	0
			Kopie beschikingsnummer	Cumulatieve aantal woningen opgeleverd (tm jaar T)	Cumulatieve aantal woningen opgeleverd (tm jaar T)	Endverantwoording (Ja/Nee)		
			Aard controle n.v.t. Indicator: E104/07	Aard controle n.v.t. Indicator: E104/08	Aard controle n.v.t. Indicator: E104/09	Aard controle n.v.t. Indicator: E104/10		
			1 2023/31195568 en 5000006347	869	616	Nee		
			2 2023/31195515 en 5000006534	635	635	Nee		
			3 2023/31195509 en 5000006532	0	0	Nee		
			Naam infrastructuur voorziening	Cumulatieve totale besteding (tm jaar T-1) per infrastructuurle voorziening Geloft alleen voor SiSa 2023 of SiSa 2024	Totale besteding (jaar T) per infrastructuurle voorziening	Cumulatieve totale besteding (tm jaar T) per infrastructuurle voorziening	Infrastructuurle voorziening afgerond? (Ja/Nee)	
			Aard controle n.v.t. Indicator: E104/11	Aard controle R Indicator: E104/12	Aard controle R Indicator: E104/13	Aard controle n.v.t. Indicator: E104/14	Aard controle n.v.t. Indicator: E104/15	
			1 Westertree: aanleg nieuw stationsgebouw, plein, bebouwing, fietsaanpak, faseringsmaatregelen ombouwperiode		€ 5.085.612	€ 10.070.700		
			2 Fietsroute Kreyenhofflaan-Koningslaan-Nieuwe Nonnendaalseweg en aansluiting vglknoop		€ 373.266	€ 2.133.134	Nee	

			3 Ontsluiting knooppunt Hezelpoort en Joris Ivesplein (fietsopgang en voetgangerspassage Hezelpoort, herinrichting voorstadsleaan en Joris Ivesplein)	€ 457.202	€ 1.356.980		
			4 Verrijfsvriendelijke mobiliteitstransitie binnenstad; door herinrichting en/of realisatie fietsparkenvoorziening op of rondom het Joris Ivesplein en mogelijk ook andere locaties aan fietsroutes in de binnenstad. Daarnaast auto's maken van de binnenstad door het afgesloten gebied te vergroten, auto's parkeren op het marktplein te verplaatsen en herin te richten	€ 127.780	€ 506.566		Nee
			5 Herinr. Keizer Karelplein	€ 0	€ 0		Nee
			6 Graafsweg (S100), Noordboezemweg (N326) en aansluitende wegen	€ 3.078.691	€ 5.810.199		Nee
			7 Aanleg tweemaal tunnels langzaam verkeer Jonkerboslaan	€ 2.910.773	€ 4.081.707		Nee
			8 Aanleg stationspleinen (Noord en Zuid), OV-pleinhub, bushaanaansluiting en gebouwd fietsparkeren Station Goffert	€ 478.503	€ 1.045.639		Nee
			9 Herinrichting gebiedsontsluitingsweg en kruisingen Nieuwe Dukenburgseweg en aansluitende wegen	€ 3.510.746	€ 5.456.213		Nee
			10 Aanleg fietsopgangen, bruggen, Maaswaalkanaal (fietsopgang Graafsweg / fietsopgang Nieuwe Dukenburgseweg) en integratie met nabije omgeving	€ 12.169	€ 146.742		Nee
			11 Ontsluitingswegen Zwanenveld inclusief landschappelijke inpassing ROC locatie	€ 69.435	€ 480.157		Nee

			12 Fietsverbindingen en langzaamverkeers-verbindingen inclusief onderdoorgangen spoor. Vanaf Wijchenseweg tot aan kruising Van Schuytenburgseweg-Zwanenveld en het verbeteren onderdoorgang spoor Viaductweg bij station Dukenburg	€ 19.075	€ 50.686		Nee
			13 Aanpassing OV pleinhub station Dukenburg en overstapfunctie tussen spoor en woningbouwontwikkelingen Zwanenveld	€ 155.716	€ 416.337		Nee

lenW	E110	Tijdelijke regeling specifieke uitkering mobiliteitspakketten ten behoeve van woningbouw	Beschikingsnummer	Totale besteding (tm jaar T-1)	Totale besteding (jaar T)	Correctie besteding (jaar T-1) (tm aan andere medeoverheden noodzakelijke middelen)	Cumulatieve totale besteding (tm jaar T)
			Automatisch berekend. Alleen voor SiSa 2024.	Automatisch berekend	Automatisch berekend	Automatisch berekend	
			Aard controle n.v.t. Indicator: E110/01	Aard controle n.v.t. Indicator: E110/02	Aard controle n.v.t. Indicator: E110/03	Aard controle n.v.t. Indicator: E110/04	Aard controle n.v.t. Indicator: E110/05
			1 ENW-BSK-2024/193082 / ENW-BSK-2024/193073	€ 0	€ 10.206.733	€ 0	€ 15.531.528
			Cumulatieve aantal woningen bouw gestart (tm jaar T)	Cumulatieve aantal betaalbare woningen bouw gestart (tm jaar T)	Cumulatieve aantal woningen opgeleverd (tm jaar T)	Cumulatieve aantal betaalbare woningen opgeleverd (tm jaar T)	Endverantwoording (Ja/Nee)
			Aard controle D1 Indicator: E110/06	Aard controle D1 Indicator: E110/07	Aard controle D1 Indicator: E110/08	Aard controle D1 Indicator: E110/09	Aard controle n.v.t. Indicator: E110/10
			1 2.180	1.518	1.098	965	Nee
			Naam mobiliteitsmaatregel	Totale besteding (tm jaar T-1) per mobiliteitsmaatregel Alleen voor SiSa 2024	Totale besteding (jaar T) per mobiliteitsmaatregel	Cumulatieve totale besteding (tm jaar T) per mobiliteitsmaatregel	Mobiliteitsmaatregel afgerond (Ja/Nee)
			Aard controle n.v.t. Indicator: E110/12	Aard controle R Indicator: E110/13	Aard controle R Indicator: E110/14	Aard controle n.v.t. Indicator: E110/15	Aard controle n.v.t. Indicator: E110/16

			1	Ontsluiting van vissers terrein en P&R door herinrichting Eerste oude Heseleen, Kauwstraat, Spewestraat en aanleg nieuwe weg tussen de bestaande Tunnelweg en Eerste Oude Heseleen	€ 0	€ 0	€ 770.265	Nee	
			2	Aanleg inclusieve en inclusiegeometrische Westertree treinstation Nijmegen i.c.m. herinrichting Freslastraat	€ 0	€ 0	€ 0	Nee	
			3	Aanleg fietsstraat Waartsieweg tussen Nyrtaweg en Havenweg	€ 0	€ 797.225	€ 1.797.101	Nee	
			4	Aanleg fietsstraat Ubbergeweg tussen Ooyse Schependom en gemeentegrens	€ 0	€ 0	€ 0	Nee	
			5	Aanleg snelfietspad Vetrwewaald Nijmegen Noord tussen Keizer Hendrik de Singel en Graaf Alardsingel	€ 0	€ 0	€ 0	Nee	
			6	Verbreding fietsbrug sluis Weurf	€ 0	€ 0	€ 0	Nee	
			7	Aanleg fietsopgang Sneibinder-Noord	€ 0	€ 93.973	€ 128.700	Nee	
			8	Aanleg fietsopgang Oversteek-noord	€ 0	€ 0	€ 0	Nee	
			9	Aanleg fietsopgang Oversteek-zuid	€ 0	€ 91.166	€ 91.166	Nee	
			10	Onderzoek HOV/BR-T-systeem bij 10 Campusbaan	€ 0	€ 0	€ 0	Nee	
			11	Opwaarderen P&R terrein Noord/Rissan tot P+R Hub met deelmobiliteit	€ 0	€ 0	€ 0	Nee	
			12	Aanleg tunnel voor langzaamverkeer onder Graafseweg t.h.v. Mandelaplein	€ 0	€ 5.600.558	€ 7.452.625	Nee	
			13	Aanleg en verplaatsing kruisingen en aansluitende wegen Mandelaplein en de daarop aansluitende Graafseweg en Nieerbosscheweg	€ 0	€ 42.804	€ 74.374	Nee	
			14	Aanleg tunnel / mobiliteitshub station Nijmegen Goffert	€ 0	€ 64.205	€ 111.560	Nee	
			15	Aanleg en verplaatsing van gebiedsontsluitingsweg t.h.v. station Nijmegen Goffert	€ 0	€ 51.388	€ 89.015	Nee	
			16	Aanleg tunnel voor langzaamverkeer onder Nieuwe Duinenburgseweg t.h.v. gemeentewerf	€ 0	€ 3.465.414	€ 4.487.766	Nee	
			17	Herinrichting kruispunten/VRI's invaaswegen Nijmegen zuidwest	€ 0	€ 0	€ 28.956	Nee	
			18	Realisatie doorstromingsmaatregelen op kruisingen S100 (rondweg) zuidwest (Energieweg) - Nieerbosscheweg - Weg door Jonkerbos	€ 0	€ 0	€ 0	Nee	
			19	Aanleg/verplaatsing DRP's S100 (rondweg)	€ 0	€ 0	€ 0	Nee	
			20	Realisatie dossierpunten en busbanen bij invaaswegen Nijmegen-zuidwest vanaf drie A73-afritten	€ 0	€ 0	€ 0	Nee	
			21	Aanleg fietsroute Oostkanaalsijk tussen Graafsebrug en Halart	€ 0	€ 0	€ 0	Nee	
			100						
lenW	E111	Regeling stimuleren schoon en emissieloos bouwen voor medeoverheden	Beschikkingnummer	Besteding (jaar T)	Cumulatieve totale besteding (t/m jaar T)	Endverantwoording (Ja/Nee)			
			Aard controle n.v.t. Indicator: E111/01	Aard controle R Indicator: E111/02	Aard controle n.v.t. Indicator: E111/03	Aard controle n.v.t. Indicator: E111/04			
			1	03727361	€ 55.625	€ 89.740	Ja		
			2	03854915	€ 59.540	€ 59.540	Nee		
			3	03872447	€ 10.458	€ 10.458	Nee		
			4	03866875	€ 17.250	€ 17.250	Nee		
			5	03866916	€ 0	€ 0	Nee		
			6	03866957	€ 41.480	€ 41.480	Nee		
			7	03842902	€ 2.790	€ 2.790	Nee		
			8	03730870	€ 0	€ 45.810	Ja		
			15						
lenW	E113	Tijdelijke regeling uitkering bodemopgaven 2024-2030	Besteding (jaar T) binnen werkvooraad	Is er sprake van SiSa tussen medeoverheden (ja/nee)	Correctie (Jaar T-1) werkvooraad t/m SiSa tussen medeoverheden	Cumulatieve besteding (t/m jaar T) binnen werkvooraad	Endverantwoording (Ja/Nee)		
			Aard controle R Indicator: E113/01	Aard controle n.v.t. Indicator: E113/02	Aard controle R Indicator: E113/03	Aard controle n.v.t. Indicator: E113/04	Aard controle n.v.t. Indicator: E113/05		
			€ 19.158	Nee	€ 0	€ 19.158	Nee		
lenW	E120	Regeling specifieke uitkering stimuleren verkeersveiligheidsmaatregelen 2025-2030	Totale besteding (Jaar T)	Cumulatieve totale besteding (t/m jaar T)	Cumulatieve eigen bijdrage en externe financiering (t/m jaar T)	Project afgerond (alle maatregelen) t/m Jaar T (ja/nee)			
			Aard controle R Indicator: E120/01	Aard controle n.v.t. Indicator: E120/02	Aard controle R Indicator: E120/03	Aard controle n.v.t. Indicator: E120/04			
			€ 0	€ 0	€ 0	Nee			
			Naam/nummer per maatregel	Per maatregel, maatregel afgerond t/m (jaar T)? (Ja/Nee)	De hoeveelheid opgeleverde verkeersveiligheids-maatregelen per type maatregel (stukks, meters)	Eventuele toelichting, indien noodzakelijk			
			Aard controle n.v.t. Indicator: E120/05	Aard controle n.v.t. Indicator: E120/06	Aard controle n.v.t. Indicator: E120/07	Aard controle n.v.t. Indicator: E120/08			
			1	431 Drempel, aantal in st	Nee	0	Uitvoering gepland in 2026		
			2	437 Aanleg van een fietsstraat op	Nee	0	Uitvoering gepland in 2026		
			3	442 Aanleg van een rotonde binnen	Nee	0	Uitvoering gepland in 2027		
			4	444 Veilig inrichten van 30 km/uur wegen, aantal in m	Nee	0	Uitvoering gepland in 2026 t/m 2028		
			5	432 Wegversmalling, aantal in st	Nee	0	Uitvoering gepland in 2026		
			50						
EZ	F20	Regeling specifieke uitkering Impulsaanpak winkelleiden	Beschikkingnummer	Projectnaam	Besteding (jaar T) ten laste van Rijksmiddelen	Toelichting afwijking besteding (jaar T) conform projectplan	Cumulatieve besteding (t/m jaar T)	Cofinanciering (jaar T)	
			Aard controle n.v.t. Indicator: F20/01	Aard controle n.v.t. Indicator: F20/02	Aard controle R Indicator: F20/03	Aard controle n.v.t. Indicator: F20/04	Aard controle n.v.t. Indicator: F20/05	Aard controle R Indicator: F20/06	
			1	SPUKW24-03714026	Fier- Transformatie Molenpoort o.o.	€ 2.990	Kleine investering naar voren gehaald als voorbereidende werkzaamheden op de digitale herinrichting openbare ruimte	€ 2.990	€ 2.990
			2						
			3						
			Kopie beschikkingnummer	Cumulatieve cofinanciering (t/m jaar T)	Aantal verbijobjecten binnen panden waarvan realisatie renovatietransformatie gestart is (jaar T) komt overeen met de fasering uit de projectaanvraag (Ja/Nee)	Cumulatief aantal verbijobjecten binnen panden waarvan realisatie renovatietransformatie gerealiseerd (t/m jaar T)	Aantal verbijobjecten binnen panden waarvan realisatie sloop-nieuwbouw gestart is (jaar T) komt overeen met de fasering uit de projectaanvraag (Ja/Nee)	Cumulatief aantal verbijobjecten binnen panden sloop-nieuwbouw gerealiseerd (t/m jaar T)	
			Aard controle n.v.t. Indicator: F20/07	Aard controle n.v.t. Indicator: F20/08	Aard controle D1 Indicator: F20/09	Aard controle n.v.t. Indicator: F20/10	Aard controle D1 Indicator: F20/11	Aard controle n.v.t. Indicator: F20/12	

			1 SPUKW24-03714026	E 2.980	Nee	0	Nee	0
			Kopie beschikingsnummer	Realisatie fasering verloop conform projectplan (ja/nee)	Toelichting (verplicht indien bij indicator F20/14 'Nee' is ingevuld)	Samenwerkingsovereenkomst aanwezig (ja/nee)	Eindverantwoording (ja/nee)	
			Aard controle n.v.t. Indicator: F20/13	Aard controle D1 Indicator: F20/14	Aard controle n.v.t. Indicator: F20/15	Aard controle D2 Indicator: F20/16	Aard controle n.v.t. Indicator: F20/17	
			1 SPUKW24-03714026	Ja	Nee	Nee	Nee	
SZW	G2	Gebundelde uitkering op grond van artikel 69 Participatiewet gemeentedeel 2025	Besteding (jaar T) algemene bijstand Gemeente	Baten (jaar T) algemene bijstand (exclusief Rijk) Gemeente	Besteding (jaar T) IOAW Gemeente	Baten (jaar T) IOAW (exclusief Rijk) Gemeente	Besteding (jaar T) IOAZ Gemeente	Baten (jaar T) IOAZ (exclusief Rijk) Gemeente
		Alle gemeenten verantwoorden hier het gemeentedeel over (jaar T), ongeacht of de gemeente in (jaar T) geen, enkele of alle taken heeft uitbesteed aan een Openbaar lichaam opgericht op grond van de Wgr.	1 Participatiewet (PW) Gemeente Aard controle R Indicator: G2/01	1 Participatiewet (PW) Gemeente Aard controle R Indicator: G2/02	1,2 Wet inkomensvoorziening oudere en gedeeltelijk arbeidsongeschikte werkloze werknemers (IOAW) Gemeente Aard controle R Indicator: G2/03	1,2 Wet inkomensvoorziening oudere en gedeeltelijk arbeidsongeschikte werkloze werknemers (IOAW) Gemeente Aard controle R Indicator: G2/04	1,3 Wet inkomensvoorziening oudere en gedeeltelijk arbeidsongeschikte gewezen zelfstandigen (IOAZ) Gemeente Aard controle R Indicator: G2/05	1,3 Wet inkomensvoorziening oudere en gedeeltelijk arbeidsongeschikte gewezen zelfstandigen (IOAZ) Gemeente Aard controle R Indicator: G2/06
			€ 129.129.588	€ 1.853.314	€ 3.946.580	€ 14.019	€ 671.435	€ 9.772
			Besteding (jaar T) Bbz 2004 levensonderhoud Gemeente 1,4 Besluit bijstandverlening zelfstandigen 2004 (levensonderhoud) (Bbz 2004) Gemeente Aard controle R Indicator: G2/07	Baten (jaar T) Bbz 2004 levensonderhoud Gemeente 1,4 Besluit bijstandverlening zelfstandigen 2004 (levensonderhoud) (Bbz 2004) Gemeente Aard controle R Indicator: G2/08	Baten (jaar T) WWIK (exclusief Rijk) Gemeente 1,6 Wet werk en inkomen kunstenaars (WWIK) Gemeente Aard controle R Indicator: G2/09	Besteding (jaar T) Loonkostensubsidie o.g.v. art. 10d Participatiewet Gemeente 1,7 Participatiewet (PW) Gemeente Aard controle R Indicator: G2/10	Baten (jaar T) Loonkostensubsidie o.g.v. art. 10d Participatiewet (exclusief Rijk) Gemeente 1,7 Participatiewet (PW) Gemeente Aard controle R Indicator: G2/11	Gederfde baten die voortvloeien uit kwijtschelden schulden gebundelde uitkering Participatiewet in (jaar T) i.v.m. de hersteloperatie kinderopvangtoeslagaffaire Gemeente Participatiewet (PW) Gemeente Aard controle R Indicator: G2/12
			€ 1.229.678	€ 548.319	€ 0	€ 5.349.721	€ 0	€ 396
			Mutaties (dotaties en vrijval) voorziening dubieuze debiteuren als gevolg van kwijt te schelden schulden gebundelde uitkering Participatiewet (jaar T) i.v.m. de hersteloperatie kinderopvangtoeslagaffaire Gemeente Participatiewet (PW) Gemeente Aard controle D2 Indicator: G2/13	Volledig zelfstandige uitvoering (Ja/Nee) Gemeente Aard controle n.v.t. Indicator: G2/14				
			€ 396	Ja				
SZW	G3	Besluit bijstandverlening zelfstandigen 2004 (uitsluitend kapitaalverstrekking) gemeentedeel 2025 Besluit bijstandverlening zelfstandigen (Bbz) 2004	Besteding (jaar T) kapitaalverstrekking Gemeente Aard controle R Indicator: G3/01	Baten (jaar T) vanwege vanaf 1 januari 2020 verstrekt kapitaal (exclusief Rijk) Gemeente Aard controle R Indicator: G3/02	Baten vanwege vanaf 1 januari 2020 verstrekt kapitaal (exclusief Rijk) Gemeente Aard controle R Indicator: G3/03	Besteding (jaar T) Bob Gemeente Aard controle R Indicator: G3/04	Baten (jaar T) Bob (exclusief Rijk) Gemeente Aard controle R Indicator: G3/05	Besteding (jaar T) onderzoekskosten artikel 52, eerste lid, onderdeel b, Bbz 2004 (Bob) Gemeente Aard controle R Indicator: G3/06
		Alle gemeenten verantwoorden hier het gemeentedeel over (jaar T), ongeacht of de gemeente in (jaar T) geen, enkele of alle taken heeft uitbesteed aan een Openbaar lichaam opgericht op grond van de Wgr.	Gemeente Aard controle R Indicator: G3/07	Gemeente Aard controle R Indicator: G3/08	Gemeente Aard controle R Indicator: G3/09	Gemeente Aard controle R Indicator: G3/10	Gemeente Aard controle R Indicator: G3/11	Gemeente Aard controle R Indicator: G3/12
			€ 0	€ 0	€ 0	€ 0	€ 0	€ 0
			BBZ vóór 2020 – levensonderhoud (exclusief BOB) Gemeente Gederfde baten die voortvloeien uit kwijtschelden schulden levensonderhoud BBZ in (jaar T) (exclusief BOB) i.v.m. de hersteloperatie kinderopvangtoeslagaffaire Gemeente Aard controle R Indicator: G3/07	BBZ vóór 2020 – levensonderhoud – kapitaalverstrekking (exclusief BOB) Gemeente Gederfde baten die voortvloeien uit kwijtschelden van achterstallige betalingen kapitaalverstrekingen BBZ in (jaar T) (exclusief BOB) i.v.m. de hersteloperatie kinderopvangtoeslagaffaire Gemeente Aard controle R Indicator: G3/08	BBZ vóór 2020 – levensonderhoud en kapitaalverstrekingen (BOB) Gemeente Gederfde baten die voortvloeien uit kwijtschelden schulden levensonderhoud BBZ en achterstallige betalingen kapitaalverstrekingen BOB in (jaar T) i.v.m. de hersteloperatie kinderopvangtoeslagaffaire Gemeente Aard controle R Indicator: G3/09	BBZ vanaf 2020 – kapitaalverstrekking Gemeente Gederfde baten die voortvloeien uit kwijtschelden van achterstallige betalingen kapitaalverstrekingen BBZ in (jaar T) i.v.m. de hersteloperatie kinderopvangtoeslagaffaire Gemeente Aard controle R Indicator: G3/10	Volledig zelfstandige uitvoering (Ja/Nee) Gemeente Aard controle n.v.t. Indicator: G3/11	
			€ 0	€ 0	€ 0	€ 0	€ 0	€ 0
SZW	G4	Tijdelijke overbruggingsregeling zelfstandig ondernemers (Tozo) gemeentedeel 2025 Alle gemeenten verantwoorden hier het gemeentedeel over Tozo (jaar T), ongeacht of de gemeente in (jaar T) geen, enkele of alle taken heeft uitbesteed aan een Openbaar lichaam opgericht op grond van de Wgr.	1 Tozo 1 (1 mrt tot 1 juni 2020) Gemeente Aard controle n.v.t. Indicator: G4/01	Besteding (jaar T) levensonderhoud Gemeente Aard controle R Indicator: G4/02	Besteding (jaar T) kapitaalverstrekking Gemeente Aard controle R Indicator: G4/03	Baten (jaar T) levensonderhoud Gemeente Aard controle R Indicator: G4/04	Baten (jaar T) kapitaalverstrekking (aflossing) Gemeente Aard controle R Indicator: G4/05	Baten (jaar T) kapitaalverstrekking (overig) Gemeente Aard controle R Indicator: G4/06
			€ 0	€ 0	€ 0	€ 608	€ 27.978	€ 0
			2 Tozo 2 (1 juni tot 1 oktober 2020) Gemeente	€ 0	€ 0	€ 0	€ 85.349	€ 0
			3 Tozo 3 (1 oktober 2020 tot 1 april 2021) Gemeente	€ 0	€ 0	€ 0	€ 54.522	€ 0
			4 Tozo 4 (geldend van 1 april 2021 tot 1 juli 2021) Gemeente	€ 0	€ 0	€ 0	€ 8.259	€ 0
			5 Tozo 5 (geldend van 1 juli tot 1 oktober 2021) Gemeente	€ 837	€ 0	€ 0	€ 1.277	€ 0
			6 Totaal Gemeente	€ 837	€ 0	€ 608	€ 177.385	€ 0
			Kopie regeling Gemeente Aard controle n.v.t. Indicator: G4/07	Aantal besluiten levensonderhoud (jaar T) Gemeente Aard controle R Indicator: G4/08	Aantal besluiten kapitaalverstrekking (jaar T) Gemeente Aard controle R Indicator: G4/09	Volledig zelfstandige uitvoering (Ja/Nee) Gemeente Aard controle n.v.t. Indicator: G4/10		
			1 Tozo 1 (1 mrt tot 1 juni 2020) 0	0	0	Ja		
			2 Tozo 2 (1 juni tot 1 oktober 2020) 0	0	0	Ja		
			3 Tozo 3 (1 oktober 2020 tot 1 april 2021) 0	0	0	Ja		
			4 Tozo 4 (geldend van 1 april 2021 tot 1 juli 2021) 0	0	0	Ja		
			5 Tozo 5 (geldend van 1 juli tot 1 oktober 2021) 0	0	0	Ja		
			6 Totaal 0	0	0	N.v.t.		
			Kopie regeling Gemeente Aard controle n.v.t. Indicator: G4/11	Besteding (jaar T) kapitaalverstrekking Tozo buitenland (gemeente Maastricht) Gemeente Aard controle R Indicator: G4/12	Baten (jaar T) kapitaalverstrekking Tozo buitenland (gemeente Maastricht), aflossing Gemeente Aard controle R Indicator: G4/13	Baten (jaar T) kapitaalverstrekking Tozo buitenland (gemeente Maastricht), overig Gemeente Aard controle R Indicator: G4/14	Uitvoeringskosten (jaar T) uitvoering Tozo buitenland (gemeente Maastricht) Gemeente Aard controle R Indicator: G4/15	
			1 Tozo 1 (1 mrt tot 1 juni 2020) 0	0	0	0	€ 0	
			2 Tozo 2 (1 juni tot 1 oktober 2020) 0	0	0	0	€ 0	
			3 Tozo 3 (1 oktober 2020 tot 1 april 2021) 0	0	0	0	€ 0	
			4 Tozo 4 (geldend van 1 april 2021 tot 1 juli 2021) 0	0	0	0	€ 0	
			5 Tozo 5 (geldend van 1 juli tot 1 oktober 2021) 0	0	0	0	€ 0	
			6 Totaal 0	0	0	0	€ 0	
			Kopie regeling Gemeente Aard controle n.v.t. Indicator: G4/16	Levensonderhoud - Gederfde baten die voortvloeien uit kwijtschelden schulden levensonderhoud Tozo in (jaar T) i.v.m. de hersteloperatie kinderopvangtoeslagaffaire Gemeente Aard controle R Indicator: G4/17	Levensonderhoud - Mutaties (dotaties en vrijval) voorziening dubieuze debiteuren (jaar T) als gevolg van kwijt te schelden schulden levensonderhoud Tozo i.v.m. de hersteloperatie kinderopvangtoeslagaffaire Gemeente Aard controle D2 Indicator: G4/18	Kapitaalverstrekingen - Gederfde baten die voortvloeien uit kwijtschelden van achterstallige betalingen op kapitaalverstrekingen Tozo in (jaar T) i.v.m. de hersteloperatie kinderopvangtoeslagaffaire Gemeente Aard controle R Indicator: G4/19		
			1 Tozo 1 (1 mrt tot 1 juni 2020) 0	€ 0	€ 0	€ 0	€ 0	
			2 Tozo 2 (1 juni tot 1 oktober 2020) 0	€ 0	€ 0	€ 0	€ 0	
			3 Tozo 3 (1 oktober 2020 tot 1 april 2021) 0	€ 0	€ 0	€ 0	€ 0	

			4 Tozo 4 (geldend van 1 april 2021 tot 1 juli 2021)		€ 0		€ 0		€ 0
			5 Tozo 5 (geldend van 1 juli tot 1 oktober 2021)		€ 0		€ 0		€ 0
			6 Totaal	0	0	0	0		
SZW	G10	Wet inburgering 2021, gemeentedeel 2025	Alle gemeenten verantwoord voor het gemeentedeel over Wet inburgering 2021 (jaar T), ongeacht of de gemeente in (jaar T) geen, enkele of alle taken heeft uitbesteed aan een Openbaar lichaam opgericht op grond van de Wgr	Besteding (jaar T) Gemeente Aard controle R Indicator: G10/01 € 3.458.871	Baten (jaar T) (exclusief Rijk) Gemeente Aard controle R Indicator: G10/02 € 201.903	Volledig zelfstandige uitvoering (Ja/Nee) Gemeente Aard controle n.v.t. Indicator: G10/03 Ja			
SZW	G12	Kwijtschelden publieke schulden SZW-domein hersteloperatie kinderopvangtoeslagaffaire, gemeentedeel 2025	Alle gemeenten verantwoord voor het gemeentedeel (jaar T), ongeacht of de gemeente in (jaar T) geen, enkele of alle taken heeft uitbesteed aan een Openbaar lichaam opgericht op grond van de Wgr	Gederfde baten die voortvloeien uit kwijtschelden schulden bijzondere tijdstip in (jaar T) i.v.m. de hersteloperatie kinderopvangtoeslagaffaire Gemeente Aard controle R Indicator: G12/01 € 4.684	Gederfde baten die voortvloeien uit kwijtschelden schulden Wet inburgering van 13 september 2012 in (jaar T) i.v.m. de hersteloperatie kinderopvangtoeslagaffaire Gemeente Aard controle R Indicator: G12/02 € 201.903	Volledig zelfstandige uitvoering (Ja/Nee) Gemeente Aard controle n.v.t. Indicator: G12/03 Ja			
SZW	G13	Onderwijsroute_deel gemeente 2025	Alle gemeenten verantwoord voor het gemeentedeel (jaar T), ongeacht of de gemeente in (jaar T) geen, enkele of alle taken heeft uitbesteed aan een Openbaar lichaam opgericht op grond van de Wgr	Bestedingen onderwijsroute (jaar T) Gemeente Aard controle R Indicator: G13/01 € 343.793	Baten onderwijsroute (jaar T) (exclusief Rijk) Gemeente Aard controle R Indicator: G13/02 € 0	Bestedingen overige voorzieningen (jaar T) (exclusief Rijk) Gemeente Aard controle R Indicator: G13/03 € 0	Balen overige voorzieningen (jaar T) (exclusief Rijk) Gemeente Aard controle R Indicator: G13/04 € 0	Volledig zelfstandige uitvoering (Ja/Nee) Gemeente Aard controle n.v.t. Indicator: G13/05 Ja	
VWS	H1	Ministeriële regeling heroïnebehandeling	Gemeenten	Factelijke bezetting behandelplaatsen (jaar T) Afspraak Aard controle D1 Indicator: H1/01	Factelijke bezetting behandelplaatsen (jaar T) Realisatie Aard controle D1 Indicator: H1/02	Besteding (jaar T) Aard controle R Indicator: H1/03			
VWS	H4	Regeling specifieke uitkering stimulering sport 2024-2025	Gemeenten	Ontvangen Rijksbijdrage (jaar T) Aard controle n.v.t. Indicator: H4/01 € 2.845.721	Totale werkelijke berekende uitkering Aard controle n.v.t. Indicator: H4/02 € 2.071.976	Werkelijke besteding voor de activiteiten inclusief btw x 18% (jaar T) Roerende zaken Aard controle R Indicator: H4/03 € 116.758	Werkelijke besteding voor de activiteiten inclusief btw x 18% (jaar T) Dienstrekening door derden Aard controle R Indicator: H4/04 € 682.974	Toelichting Aard controle n.v.t. Indicator: H4/05	
VWS	H26	Regeling specifieke uitkering randvoorwaardelijke functies jeugdhulp	Projectnummer	Gedurende jaar T zijn de activiteiten verricht in het kader van de randvoorwaardelijke functie waarvoor de uitkering is ontvangen? (Ja/Nee) Aard controle n.v.t. Indicator: H26/01	Besteding (jaar T) – zelfstandige uitvoering Aard controle R Indicator: H26/02	Cumulatieve besteding (t/m jaar T) – inclusief uitvoering door derden vanaf Sisa 2024 Aard controle R Indicator: H26/04	Eindverantwoording? (Ja/Nee) Aard controle n.v.t. Indicator: H26/03	Optionele toelichting (verplicht in te vullen indien indicator 2 met "nee" is ingevuld) Aard controle n.v.t. Indicator: H26/05	
			1	1045270	Ja	€ 1.951.512	€ 1.951.512	Ja	
			2	1044508	Ja	€ 3.076.428	€ 6.336.795	Ja	
			3	1046281	Ja	€ 396.627	€ 396.627	Nee	
			4	Zelfstandige uitvoering (Ja/Nee) Aard controle n.v.t. Indicator: H26/07					
VWS	H30	Specifieke uitkering versterking voor sport en bewegen, gezondheidsbevordering, cultuurparticipatie en de sociale basis 2023-2026	Totaalbedrag (jaar T) toegekend	Reservering 2025 voor 2026 (maximaal 10% van toegekende budget 2025 kan worden meegenomen naar 2026) Aard controle n.v.t. Indicator: H30/01 € 3.016.711	Besteding ten laste van Rijksmiddelen (jaar T) Aard controle R Indicator: H30/02 € 289.345	Cumulatieve besteding ten laste van Rijksmiddelen (t/m jaar T) Aard controle R Indicator: H30/03 € 2.503.145	Voldaan aan afspraken in akkoorden (Ja/ Nee/n.v.t.)? Aard controle n.v.t. Indicator: H30/04 € 8.093.495	Toelichting Aard controle n.v.t. Indicator: H30/05	
			Meegewerkt aan de monitoring (Ja/Nee/ n.v.t.)?	Eindverantwoording (Ja/Nee) Aard controle n.v.t. Indicator: H30/08 Ja			Ja		
VWS	H35	Specifieke uitkering IZA-doelen 2023-2026	Beschikingsnummer	Zijn activiteiten verricht zoals vermeld in artikel 3 van de regeling (jaar T) (Ja/Nee) Aard controle n.v.t. Indicator: H35/01 1045488	Is meegewerkt aan monitoring zoals gesteld in artikel 7 lid 2 in de regeling (jaar T) (Ja/Nee) Aard controle n.v.t. Indicator: H35/02 Ja	Besteding (jaar T) Zelfstandige uitvoering Aard controle n.v.t. Indicator: H35/03 € 1.515.420	Correcties besteding (T-1) inclusief uitvoering door medeoverheden vanaf Sisa 2024 Aard controle R Indicator: H35/04 € 613.800	Eindverantwoording (jaar T) (Ja/Nee) Aard controle n.v.t. Indicator: H35/05 Nee	
VWS	H39	Regeling specifieke uitkering domein-overstijgend samenwerken_zonder centraal persoon 2025	Projectnummer	Experiment geïmplementeerd (jaar T)? (Ja/Nee) Aard controle n.v.t. Indicator: H39/01 1045571	Heeft u meegewerkt aan de verplichte monitoring van de resultaten door middel van een door de Minister vastgesteld format? (Ja/Nee/N4) Aard controle n.v.t. Indicator: H39/02 Ja	Toelichting (Verplicht indien bij H39/02 of H39/03 "Nee" is ingevuld) Aard controle D1 Indicator: H39/03 € 209.549			
			1	90002662	Ja	€ 240.429	€ 240.429		
			2	Kopie Projectnummer	Besteding (jaar T) – zelfstandige uitvoering Aard controle n.v.t. Indicator: H39/05 € 0	Eigen bijdrage en bijdragen derden (jaar T) Aard controle R Indicator: H39/06 € 48.066	Cumulatieve besteding (t/m jaar T) – inclusief uitvoering door medeoverheden vanaf Sisa 2025 Aard controle R Indicator: H39/07 € 209.549		
			3	1045571	€ 0	€ 0	€ 209.549		
			4	90002662	€ 240.429	€ 48.066	€ 240.429		

			5	Voldedige zelfstandige uitvoering (Ja/Nee) Aard controle n.v.t. Indicator: H39/09	Endverantwoording? (Ja/Nee) Aard controle n.v.t. Indicator: H39/10						
			Ja	Ja	Ja						
VWS	H43	Regeling specifieke uitkering transitie gestolen jeugdhulp Gemeenten	Beschikkingnummer	Besteding (jaar T) – zelfstandige uitvoering	Correcties besteding (jaar T-1) - t.v.m. SISA tussen medeoverheden	Indien aanvullende middelen aangevraagd: is plan uitgevoerd conform indiening? (Ja/Nee/Nv)	Toelichting (Verplicht indien bij H43/04 "Nee" is ingevuld)	Endverantwoording? (Ja/Nee)			
			Aard controle n.v.t. Indicator: H43/01	Aard controle R Indicator: H43/02	Vanaf SISA 2025 Aard controle R Indicator: H43/03	Aard controle n.v.t. Indicator: H43/04	Aard controle n.v.t. Indicator: H43/05	Aard controle n.v.t. Indicator: H43/06			
			1	1048258	€ 360.552	€ 0	Nv	Nee			
			2								
			3								
			4								
			5								
VRO	J9	Specifieke uitkering woningbouwimpuls Tranche 1 t/m 7 Gemeenten	Projectnaam/nummer	Aantal woningen waarvan bouw gestart in (jaar T) komt overeen met fasering uit de projectaanvraag (Ja/Nee) - bij Nee is indicator 15 verplicht	Algesproken datum van start bouw van de eerste woning uit de projectaanvraag binnen 3 jaar na toekening gehaald? (Ja/Nee)	Aantal woningen waarvan de bouw gestart is cumulatief (t/m jaar T)	Aantal betaalbare woningen waarvan de bouw gestart is cumulatief (t/m jaar T)	Aantal gerealiseerde woningen (t/m jaar T)			
			Aard controle n.v.t. Indicator: J9/01	Aard controle n.v.t. Indicator: J9/02	Aard controle D1 Indicator: J9/03	Aard controle n.v.t. Indicator: J9/04	Aard controle n.v.t. Indicator: J9/05	Aard controle n.v.t. Indicator: J9/06			
			1	WBI 2020 Nijmegen - Stationsgebied 2020-0000529635	Ja	Ja	459	208	0		
			2	WBI 2e tranche Nijmegen-Winkelseweg 2021-0000072655	Nee	Ja	494	494	490		
			3	WBI 6e tranche Nijmegen - Dukenburg 2024-0000233249	Ja	Nee	0	0	0		
			20								
			Kopie projectnaam/nummer	Uitvoering WBI-maatregelen verloopt conform fasering projectaanvraag (Ja/Nee) - bij Nee is indicator 15 verplicht	Besteding (jaar T)	Cumulatieve besteding (t/m jaar T)	Opbrengsten (jaar T)	Cumulatieve opbrengsten (t/m jaar T)			
			Aard controle n.v.t. Indicator: J9/07	Aard controle n.v.t. Indicator: J9/08	Aard controle R Indicator: J9/09	Aard controle n.v.t. Indicator: J9/10	Aard controle R Indicator: J9/11	Aard controle n.v.t. Indicator: J9/12			
			1	WBI 2020 Nijmegen Stationsgebied 2020-0000529635	Ja	€ 3.095.005	€ 15.795.979	€ 797.191	€ 5.439.475		
			2	WBI 2e tranche Nijmegen-Winkelseweg 2021-0000072655	Nee	€ 9.283.207	€ 24.141.445	€ 3.010.222	€ 5.601.554		
			3	WBI 6e tranche Nijmegen - Dukenburg 2024-0000233249	Ja	€ 476.333	€ 590.406	€ 0	€ 12.480		
			20								
			Kopie projectnaam/nummer	Priscategorieën woningen komen overeen met projectaanvraag (Ja/Nee) - bij Nee is indicator 15 verplicht	Toelichting afwijking(en)	Endverantwoording/ project afgerond (ja/nee)					
			Aard controle n.v.t. Indicator: J9/13	Aard controle n.v.t. Indicator: J9/14	Aard controle n.v.t. Indicator: J9/15	Aard controle n.v.t. Indicator: J9/16					
			1	WBI 2020 Nijmegen Stationsgebied 2020-0000529635	Ja	Min. van BZK is middels een brief van 30-10-2023 op de hoogte gebracht van de stand van zaken. In deze brief is een wijzigingsverzoek ingediend inzake de start bouw van het aantal woningen alsmede de financiële verwachtingen van de projecten. De start bouw van het eerste project is Q1-2024 geworden. Het min. van BZK heeft middels een brief van 12 maart 2024 haar akkoord gegeven op het wijzigingsverzoek.	Nee				
			2	WBI 2e tranche Nijmegen-Winkelseweg 2021-0000072655	Ja	J9/02: In de aanvraagdocumentatie hebben wij opgenomen dat wij voor 877 woningen de mijpaal startbouw hebben bereikt in de periode 2021 t/m 2025. Uit de SISA verantwoording 2025 blijkt dat gerealiseerde aantal startbouw voor 494 woningen is bereikt. Voorafnog voorzien wij dat de in totaal 1.497 woningen zoals opgenomen in de beschikking uiterlijk eind 2030 zijn gestart. J9/08 Maatregelen: Wij voorzien op het moment van schrijven dat de herinrichting van de openbare ruimte (het herinrichten van het Stationsplein Noordzijde/Zuider) op zijn vroegst vanaf 2027 gerealiseerd gaat worden. Min. van BZK is middels correspondentie per e-mail in de periode 2024 november/december op de hoogte gebracht van zowel afwijking op fasering van de woningaanpak als afwijking op fasering van de maatregelen, voor de periode 2024 en 2025. Hierop heeft het Rijk hun akkoord bevestigd.	Nee				
			3	WBI 6e tranche Nijmegen - Dukenburg 2024-0000233249	Ja	n.v.t.	Nee				
			20								
VRO	J17	Realisatiestimulans	Aantal betaalbare woningen bouw gestart (jaar T), waarvoor nog geen rijksbijdrage is verstrekt, als bedoeld in artikel 2.1. van de regeling.	Geprognoseerde aantal betaalbare woningen bouw gestart (jaar T+1), waarvoor nog geen rijksbijdrage is verstrekt, als bedoeld in artikel 2.1. van de regeling.	Correctie aantal betaalbare woningen bouw gestart (jaar T-1), waarvoor nog geen rijksbijdrage is verstrekt, als bedoeld in artikel 2.1. van de regeling.						
			Aard controle D1 Indicator: J17/01	Aard controle n.v.t. Indicator: J17/02	Aard controle D1 Indicator: J17/03						
			365	2.780							
			Aantal betaalbare woningen bouw gestart in jaar T in het NPLV-gebied, waarvoor nog geen rijksbijdrage is verstrekt, als bedoeld in artikel 2.1. van de regeling.	Bestedingen (jaar T) ten behoeve van activiteiten ter verbetering van bovenplanse openbare ruimte en collectieve maatschappelijke voorzieningen in de NPLV-gebieden, als bedoeld in artikel 3.1 van de regeling (excl. Compensabele Btw).	Bestedingen (jaar T) aan compensabele btw ten behoeve van activiteiten ter verbetering van bovenplanse openbare ruimte en collectieve maatschappelijke voorzieningen in de NPLV-gebieden, als bedoeld in artikel 3.1 van de regeling.	Bestedingen (jaar T) aan compensabele btw ten behoeve van de financiering van capaciteitsondersteuning voor de uitvoering van de woningbouwopgave in de NPLV-gebieden, als bedoeld in artikel 3.5 van de regeling (excl. Compensabele Btw).	Bestedingen (jaar T) ten behoeve van de financiering van capaciteitsondersteuning voor de uitvoering van de woningbouwopgave in de NPLV-gebieden, als bedoeld in artikel 3.5 van de regeling.				
			Aard controle n.v.t. Indicator: J17/04	Aard controle R Indicator: J17/05	Aard controle R Indicator: J17/06	Aard controle R Indicator: J17/07	Aard controle R Indicator: J17/08				
			1								
			2								
VRO	J30	Specifieke uitkeringen proeftuinen aardgasvrije wijken 2e ronde Gemeenten	Besteding (jaar T) ten laste van Rijksmiddelen	Cumulatieve bestedingen (t/m jaar T) ten laste van Rijksmiddelen	Aantal (t/m jaar T) aardgasvrij gemaakte bestaande woningen en andere gebouwen in de wijk	Aantal (t/m jaar T) aardgasvrij gemaakte bestaande woningen en andere gebouwen in de wijk	Aanvraag is volgens plan/aanvraag uitgevoerd (Ja/Nee)	Eventuele toelichting op niet volgens plan/aanvraag uitgevoerde projecten			
			Aard controle R	Aard controle n.v.t.	Aard controle D2	Aard controle D2	Aard controle n.v.t.	Verplicht als bij indicator 05 'Nee' is ingevuld			

			Indicator J30/01	Indicator J30/02	Indicator J30/03	Indicator J30/04	Indicator J30/05	Indicator J30/06
			€ 976.048 Eindverantwoording (Ja/Nee)	€ 1.160.914	0	0	Ja	n.v.t.
			Aard controle n.v.t. Indicator: J30/07					
			Nee					
VRO	J32	Regeling specifieke uitkering ventilatie in scholen	Beschikkingnummer/naam	Besteding (jaar T)	Cumulative besteding (tm jaar T)	Eindverantwoording (Ja/Nee)	Zijn de begrotingsposten waarvoor een uitkering is aangevraagd uitgevoerd? (Ja/Nee/N.v.t.)	Toelichting (verplicht als bij indicator 05 nee is ingevuld)
		Gemeenten	Aard controle n.v.t. Indicator: J32/01	Aard controle R Indicator: J32/02	Aard controle n.v.t. Indicator: J32/03	Aard controle n.v.t. Indicator: J32/04	Aard controle D2 Indicator: J32/05	Aard controle n.v.t. Indicator: J32/06
			1 00744265 Karel de Grote College	€ 1.133.924	€ 1.489.924	Ja	Ja	
			2 02600122 Neerbosch	€ 1.030.255	€ 1.150.255	Ja	Ja	
			3					
			100					
VRO	J55	Aankpak energiearmoede	Het aantal huishouders in huurwoningen aan wie energiebesparende voorzieningen zijn verstrekt die kunnen leiden tot vermindering van energiegebruikte energierekening	Besteding (jaar T) van de onder indicator 01 gemeoede kosten	Cumulative besteding (tm jaar T) van de onder indicator 01 gemeoede kosten	Het aantal huishouders in koopwoningen aan wie energiebesparende voorzieningen zijn verstrekt die kunnen leiden tot vermindering van energiegebruikte energierekening	Besteding (jaar T) van de onder indicator 04 gemeoede kosten	Cumulative besteding (tm jaar T) van de onder indicator 04 gemeoede kosten
			Aard controle n.v.t. Indicator: J55/01	Aard controle R Indicator: J55/02	Aard controle n.v.t. Indicator: J55/03	Aard controle n.v.t. Indicator: J55/04	Aard controle R Indicator: J55/05	Aard controle n.v.t. Indicator: J55/06
			572	€ 84.227	€ 2.722.077	112	€ 17.548	€ 925.487
			Het aantal huishouders dat ondersteuning –bijvoorbeeld via advies aan huis- heeft gekregen in de vorm van advies over vermindering van het energiegebruik voor zijn specifieke woningen waar de bewoner direct zijn/haar energieverbruik mee heeft kunnen vermindern.	Besteding (jaar T) van de onder indicator 07 gemeoede kosten	Cumulative besteding (tm jaar T) van de onder indicator 07 gemeoede kosten			
			Aard controle n.v.t. Indicator: J55/07	Aard controle R Indicator: J55/08	Aard controle n.v.t. Indicator: J55/09			
			252	€ 41.377	€ 836.483			
			Het aantal kleine gasbesparende maatregelen (w.o. radiatorfolie en tochtstrips)	Het aantal kleine elektriciteitsbesparende maatregelen (w.o. LED-lampen)	Het aantal grote(re) gasbesparende maatregelen (w.o. dakisolatie, vloerisolatie, spouwmuurisolatie etc.)	Het aantal grote(re) elektriciteitsbesparende maatregelen (w.o. verwarming koelkasten, wasmachines etc.)	Het aantal gegeven adviezen met directe verlagng energiegebruik/energiekening tot gevolg	Het aantal overige energierekening verlagende maatregelen
			Aard controle n.v.t. Indicator: J55/10	Aard controle n.v.t. Indicator: J55/11	Aard controle n.v.t. Indicator: J55/12	Aard controle n.v.t. Indicator: J55/13	Aard controle n.v.t. Indicator: J55/14	Aard controle n.v.t. Indicator: J55/15
			347	0	0	243	252	0
VRO	J56	Regeling huisvesting aandachtsgroepen	Beschikkingnummer	Projectnaam	Besteding (jaar T) per project	Cumulative bestedingen (tm jaar T) - per project	Aantal woonruimten en verteilruimten waarvan de werkzaamheden zijn gestart in (jaar T)	Aantal volledig gerealiseerde woonruimten en verteilruimten (tm jaar T)
			Aard controle n.v.t. Indicator: J56/01	Aard controle n.v.t. Indicator: J56/02	Aard controle R Indicator: J56/03	Aard controle R Indicator: J56/04	Aard controle n.v.t. Indicator: J56/05	Aard controle n.v.t. Indicator: J56/06
			1 RHA 2021-02274957	Studentenhuisvesting Groenewoudseweg Nijmegen	€ 26.738	€ 26.738	0	0
			2					
			10					
			Kopie Projectnaam	Opbrengsten jaar T	Cumulative opbrengsten (tm jaar T)	Opgevoerde kostenactiviteiten zoals opgenomen in de aanvraag zijn onveranderd (tm jaar T) (Ja/Nee)	De uitvoering loopt volgens de planning (ja/nee)	Zelfstandige uitvoering (ja/nee)
			Aard controle n.v.t. Indicator: J56/07	Aard controle R Indicator: J56/08	Aard controle R Indicator: J56/09	Aard controle R Indicator: J56/10	Aard controle n.v.t. Indicator: J56/11	Aard controle n.v.t. Indicator: J56/12
			1 Studentenhuisvesting Groenewoudseweg Nijmegen	€ 0	€ 0	Ja	Ja	Ja
			2					
			10					
			Kopie Projectnaam	Eindverantwoording (Ja/Nee)	Zijn binnen twee jaar na de datum van toekenning van de uitkering onomkeerbare stappen gezet?			
			Aard controle n.v.t. Indicator: J56/13	Aard controle n.v.t. Indicator: J56/14	Aard controle n.v.t. Indicator: J56/15			
			1 Studentenhuisvesting Groenewoudseweg Nijmegen	Nee	Ja			
			2					
			10					
VRO	J85	Stimuleringsregeling flex- en transitiewoningen	Projectnaam	Cumulatief aantal flex- of transitiewoningen gerealiseerd per project (tm jaar T) - betreft totalen	Cumulatief aantal woningen gerealiseerd voor Ontbrekend of vergoedingshouders per project (tm jaar T) - betreft totalen	Cumulative besteding (tm jaar T) per project – inclusief uitvoering door derden	Cumulative opbrengsten (tm jaar T) per project – inclusief uitvoering door derden	
		Gemeenten	Aard controle n.v.t. Indicator: J85/01	Aard controle n.v.t. Indicator: J85/02	Aard controle n.v.t. Indicator: J85/03	Aard controle R Indicator: J85/04	Aard controle R Indicator: J85/05	
			1 Winkelseweg NDW21 flexibele woningbouw 2022-0000093051	500	148	€ 70.484.836	€ 50.726.285	
			2					
			20					
			Kopie projectnaam	Volledig zelfstandige uitvoering (Ja/Nee)	Eindverantwoording (Ja/Nee)			
			Aard controle n.v.t. Indicator: J85/06	Aard controle n.v.t. Indicator: J85/07	Aard controle n.v.t. Indicator: J85/08			
			1 Winkelseweg NDW21 flexibele woningbouw 2022-0000093051	Ja	Ja			
			2					
			20					
VRO	J84	Regeling houdende regels verstreking specifieke uitkering aan gemeenten verduurzaming [...] van eigenaars, woonverenigingen en wooncoöperaties	Beschikkingnummer	Besteding (jaar T), in J94/06 (tm J94/06 opgesplitst)	Het totaal aantal woningen waar maatregelen zijn getroffen dat voldoet aan artikel 6, eerste lid, onderdeel a	Het aantal woningen waar maatregelen zijn getroffen met een WOZ-waarde boven het gemeentelijk gemiddelde (peildatum 2024) of een WOZ-waarde van boven € 477.000	Bedrag dat van de vijfde kolom van bijlage III en bijlage IV besteed is aan doe-het-zelfmaatregelen, inclusief activiteiten als bedoeld in artikel 2, derde lid (zoals ondersteuning vanuit gemeente) (alleen van toepassing voor tranche 2 en tranche 3).	Bedrag dat vanuit de specifieke uitkering besteed is aan gerichte ondersteuning en/of het bedrag waarvoor derden met de benodigde expertise zijn ingeschakeld als bedoeld in artikel 2, derde lid, onderdeel b
			Aard controle n.v.t. Indicator: J94/01	Aard controle R Indicator: J94/02	Aard controle D1 Indicator: J94/03	Aard controle D1 Indicator: J94/04	Aard controle R Indicator: J94/05	Aard controle R Indicator: J94/06
			1 LA23-03583141	€ 0,0	0	0	€ 0	€ 0
			2 LA24-03759858	€ 0,0	0	0	€ 0	€ 0
			20 LA25-03837631	€ 0,0	0	0	€ 0	€ 0
			100					
			Bedrag dat vanuit de specifieke uitkering besteed is ten behoeve van uitvoering als bedoeld in artikel 2, tweede lid, onderdeel c	Bedrag dat vanuit de specifieke uitkering besteed is aan die energiebesparende isolatiemaatregelen, eventueel in samenhang met energiezuinige ventilatiemaatregelen.	Eindverantwoording (ja/nee)			

			Aard controle n.v.t. Indicator: J107/01	Aard controle R Indicator: J107/02	Aard controle n.v.t. Indicator: J107/03	Aard controle n.v.t. Indicator: J107/04	Aard controle n.v.t. Indicator: J107/05	Aard controle n.v.t. Indicator: J107/06
			1 SFT2024-1-03691660	€ 866.159	€ 866.159	0	0	Nee
			2 SFT2025-03876534	€ 0	€ 0	0	0	Nee
				€ 0	€ 0	0	0	
VRO	J209	Meerjarige regeling voor huisvesting aandachtsgroepen	20 Beschikkingnummer	Projectnaam	Besteding (jaar T) per project	Cumulative bestedingen (t/m jaar T) - per project	Cumulative opbrengsten (t/m jaar T) - per project	Aantal woonruimten waarvan de werkzaamheden zijn gestart in (jaar T)
			Aard controle n.v.t. Indicator: J209/01	Aard controle n.v.t. Indicator: J209/02	Aard controle R Indicator: J209/03	Aard controle n.v.t. Indicator: J209/04	Aard controle D2 Indicator: J209/05	Aard controle n.v.t. Indicator: J209/06
			1 RHA2023-03496369	De Bonerd, Nijmegen, Lent	€ 201.864	€ 6.434.520	€ 6.232.656	0
			2 RHA2024-03753373	Studentenhuisvesting Spoorstraat Nijmegen, Fase Toren	€ 0	€ 0	€ 0	0
			3 RHA2022-03304732	Beschikking Meerjarige regeling specifieke uitkeringen voor huisvesting aandachtsgroepen (RHA 2022)	€ 0	€ 0	€ 0	0
			4 RHA2024-03753803	Studentenhuisvesting Winkelsteeg Stationsomgeving Goffert	€ 0	€ 0	€ 0	0
			10 Kopie Projectnaam	Aantal volledig gerealiseerde woonruimten (t/m jaar T)	De uitvoering loopt volgens de planning (ja/nee)	Zelfstandige uitvoering (ja/nee)	Eindverantwoording (Ja/Nee)	
			Aard controle n.v.t. Indicator: J209/07	Aard controle n.v.t. Indicator: J209/08	Aard controle n.v.t. Indicator: J209/09	Aard controle R Indicator: J209/10	Aard controle n.v.t. Indicator: J209/11	
			1 De Bonerd, Nijmegen, Lent	27	Nee	Ja	Nee	
			2 Studentenhuisvesting Spoorstraat Nijmegen, Fase Toren	0	Ja	Ja	Nee	
			3 Beschikking Meerjarige regeling specifieke uitkeringen voor huisvesting aandachtsgroepen (RHA 2022)	0	Ja	Ja	Nee	
			4 Studentenhuisvesting Winkelsteeg Stationsomgeving Goffert	0	Ja	Ja	Nee	
					Ja	Ja	Nee	
GGG	K28	Tijdelijke regeling capaciteit decentrale overheden voor klimaat- en energiebeleid	10 Besteding apparaatskosten (jaar T) salarissen en sociale lasten voor ambtelijk personeel	Besteding apparaatskosten (jaar T); kosten voor ingeleend personeel	Besteding apparaatskosten (jaar T); overige goederen en diensten	Cumulative bestedingen (t/m jaar T) apparaatskosten	Besteding (jaar T) overige kosten gerelateerd aan apparaatskosten	Cumulative bestedingen (t/m jaar T) overige kosten gerelateerd aan apparaatskosten
			Aard controle R Indicator: K28/01	Aard controle R Indicator: K28/02	Aard controle R Indicator: K28/03	Aard controle n.v.t. Indicator: K28/04	Aard controle R Indicator: K28/05	Aard controle n.v.t. Indicator: K28/06
			€ 3.095.272	€ 1.752.419	€ 0	€ 10.744.474	€ 226.227	€ 489.041
			Eindverantwoording (Ja/Nee)					
			Aard controle n.v.t. Indicator: K28/07					
			Nee					
AenM	M16	Bekostigingsregeling opvang ontheemden Oekraïne	Vul in totaal te ontvangen normbedrag per gerealiseerde gemeentelijke plek per dag (GOO) (jaar T)	Vul in verschil bij hogere werkelijke bestedingen ten opzichte van de uitkomst van M16/01 (jaar T) - uitzonderingsbepaling (GOO)	Vul in vrijwillege teruggave bij lagere werkelijke bestedingen ten opzichte van de uitkomst onder M16/01 (jaar T) - uitzonderingsbepaling (GOO)	Besteding (jaar T) t/m de transitie-uitgezonderd uitvoeringskosten	Besteding (jaar T) van uitvoering ten behoeve van de transitie	Besteding (jaar T) uitgekeerde verstrekkingen (GOO en POO)
			Gemeenten			Aard controle R Indicator: M16/01	Aard controle R Indicator: M16/02	Aard controle R Indicator: M16/03
			Aard controle R Indicator: M16/04	Aard controle R Indicator: M16/05	Aard controle R Indicator: M16/06	Aard controle R Indicator: M16/07	Aard controle R Indicator: M16/08	Aard controle R Indicator: M16/09
			€ 12.499.698	€ 204.219	€ 0	€ 0	€ 0	€ 881.956
			Totaal bedrag vorderingen (of onrechtmatig uitgekeerde) verstrekkingen GOO en POO (jaar T)	Totaal te ontvangen normbedrag uitvoeringskosten per geregistreerde persoon waaraan in een maand een verstrekking is gedaan (POO) (jaar T)	Totaal bedrag ontvangen eigen bijdrage van ontheemden GOO (jaar T)	Periode vanaf wanneer de eigen bijdrage is ingevoerd	Periode vanaf wanneer de verhoging eigen bijdrage is ingevoerd	
			Aard controle R Indicator: M16/10	Aard controle R Indicator: M16/11	Aard controle R Indicator: M16/12	Aard controle D2 Indicator: M16/13	Aard controle D2 Indicator: M16/14	
			€ 0	€ 32.688	€ 451.304	1-11-2024	1-10-2025	
			Berekening totale besteding (jaar T)	Cumulative besteding (t/m jaar T)				
			Aard controle n.v.t. Indicator: M16/12	Aard controle n.v.t. Indicator: M16/13				
			€ 13.167.207	€ 78.331.756				
AenM	M29	Bekostigingsregeling eerste opvang ontheemden Oekraïne door Regionale openbare lichamen	Naam Kostensoort	Besteding per kostensoort (zelfstandige uitvoering inclusief uitvoering door andere partijen, met zijnde medeoverheden, jaar T)	Cumulative besteding per kostensoort (t/m jaar T-1 inclusief uitvoering door andere medeoverheden vanaf Sisa 2024)			
			Regionaal openbaar lichaam, provincie of gemeente					
			Aard controle n.v.t. Indicator: M29/01	Aard controle R Indicator: M29/02	Aard controle R Indicator: M29/03			
			1 Meerkosten repp	€ 102.787	€ 197.346			
			2 Meerkosten coordinatie van de verspreiding van ontheemden	€ 218.120	€ 502.578			
			3 Meerkosten communicatie	€ 0	€ 0			
			4 Meerkosten zorgkosten	€ 9.267	€ 153.670			
			5 Meerkosten materiele uitgaven	€ 0	€ 28.342			
			Berekening totale besteding (zelfstandige uitvoering inclusief uitvoering door andere partijen, met zijnde medeoverheden, jaar T)	Eindverantwoording (Ja/Nee)	Eventuele toelichting als bij de vorige indicator "nee" is ingevuld			
			Som indicator 02					
			Aard controle n.v.t. Indicator: M29/04	Aard controle n.v.t. Indicator: M29/05	Aard controle n.v.t. Indicator: M29/06			
			€ 330.174	Ja				

Bijlagen

Gemeentefonds

Omschrijving	Bedrag x € 1
OZB waarde niet-woningen eigenaren	-11.472.662
OZB waarde niet-woningen gebruikers	-8.542.913
OZB waarde woningen eigenaren	-24.951.834
bijstandsontvangers	34.838.776
inwoners	71.123.334
huishoudens met laag inkomen met drempel	81.700.892
eenpersoonshuishoudens	9.810.915
loonkostensubsidie	1.962.504
inwoners jongeren jonger dan 18 jaar	18.054.727
inwoners in het gemeentelijke doelgroepenregister	1.963.893
inwoners 75 plus met drempel	3.577.349
inwoners met laag opleidingsniveau met drempel	2.139.380
inwoners met migratieachtergrond	11.653.038
landelijke centrumfunctie	16.284.480
lokale centrumfunctie	2.350.864
regionale centrumfunctie	61.244.589
leerlingen VO	4.140.292
leerlingen (V)SO	2.844.994
onderwijsachterstand	1.486.572
bedrijven	3.330.414
bewoonde oorden met historische kernen	1.139.346
bewoonde oorden	695.618
kernen met 500 of meer adressen	75.167
meerkernigheid	349.073
oeverlengte*bodemfactor gemeente	55.578
overlengte en 2*veen/kleiveengebied*bfgemeente*dhfactor	779.912
omgevingsadressendichtheid (oad)	19.004.338
oppervlakte bebouwing buitengebied	305.969
oppervlakte bebouwing buitengebied*bodemfactor buitengebied	112.682
oppervlakte bebouwing woonkernen	5.181.792
oppervlakte bebouwing woonkernen*bodemfactor woonkernen	8.036.145
binnenwater	65.194
land	205.748
land*bodemfactor gemeente	134.927
woonruimten	1.071.161
woonruimten*bodemfactor woonkernen	4.910.106
oppervlakte historische kern 5-40 ha	677.672
Vast bedrag	987.319
suppletieuitkering nieuwe verdeling GF	-22.694.991
uitkeringsfactor	180.935.254
DU Beeldende kunst en vormgeving	150.000
DU Maatschappelijke opvang	10.613.711
DU Veiligheidshuizen	218.680
DU Vrouwenopvang	5.998.362
DU Faciliteitenbesluit opvangcentra	125.877
DU Voorvoorschoolse voorziening peuters	308.778
DU Armoedebestrijding kinderen	1.018.312
DU VTH provinciale taken	410.545
DU Jeugdhulp kinderen AZC	68.986
DU Veilige steden	30.000
DU Landelijke vreemdenlingenvz	89.650
DU Regionale Energie Strategie	510.387
DU Aanpak laaggeletterdheid	153.611

Omschrijving	Bedrag x € 1
DU Versterking arbeidsmarktregio's	648.545
DU Uitstapprogramma prostituees	178.595
DU Versterking omgevingsveiligheid	34.889
DU Bodembescherming	314.536
DU Einde lening inburgeringsplicht	11.827
DU Personen met verward gedrag	284.028
DU LHBTI-beleid	20.000
DU Extra capaciteit BOA's	61.327
DU Wet kwaliteitsborging bouw	87.254
DU Meerkosten Oekraïne sociaal domein	248.578
DU Nationaal actieplan dakloosheid	1.502.826
DU Begeleiding jongeren naar werk	288.625
DU Regionale doelgroepen specifieke aanpak	136.659
DU Veilig wonen	7.062
DU Verkeersveiligheid	1.603
DU Veerkracht en weerbaarheid	42.892
DU Uitvoeringskosten Omgevingswet	571.490
DU Gem antidiscriminatie voorziening	26.062
DU Alleenverdieners	314.680
DU Landelijke aanpak adreskwaliteit	96.506
DU Wet betaalbare huur	207.439
DU Openbare bibliotheken	551.795
DU Toekomstbestendig maken energiebeleid	370.500
DU Work in NL	137.738
DU Natuur bij energieprojecten	326.166
DU Register externe veiligheidsrisico	2.485
DU Spreidingswet	91.998
DU Impulsbudget arbeidsmarktregio's	1.163.725
DU Impulsbudget sociale infrastructuur	727.329
DU Aanpak overlast asielzoekers	100.000
DU Work in NL zelforganisatie en sleutelpersonen	34.696
DU Implementatie plateau 2	13.304
DU Inzet ID-wallets	217.590
DU Compensatie medewerkers sociale ontwikkelings bedrijven	608.671
DU Ondersteuning lokale energiehulp	124.256
IU Beschermd wonen	64.405.013
IU Participatie	25.841.609
Totaal	605.066.812
Verrekeningen	1.401.229
Totaal inclusief verrekeningen	606.468.041

Kasgeld limiet

		x € 1.000							
1.	Vlottende (korte) schuld	jan	30.000	apr	35.000	jul	0	okt	20.000
		feb	15.000	mei	20.000	aug	0	nov	10.000
		mrt	10.000	juni	10.000	sep	0	dec	60.000
2.	Vlottende middelen	jan	13.000	apr	49.000	jul	32.000	okt	32.000
		feb	27.000	mei	12.000	aug	15.000	nov	7.000
		mrt	23.000	juni	51.000	sep	29.000	dec	49.000
Netto vlottende schuld (+)/Overschot									
3.	vlottende middelen (-) (1-2)	jan	17.000	apr	-14.000	jul	-32.000	okt	-12.000
		feb	-12.000	mei	8.000	aug	-15.000	nov	3.000
		mrt	-13.000	juni	-41.000	sep	-29.000	dec	11.000
		kw 1		kw 2		kw 3		kw 4	
Gemiddelde netto vlottende schuld (+)/Gemiddelde overschot vlottende									
4.	middelen (-)		-2.667		-15.667		-25.333		667
5.	Kasgeldlimiet		91.078		91.078		91.078		91.078
6a.	Ruimte onder kasgeldlimiet (5-4)		93.745		106.745		116.411		90.411
6b.	Overschrijding van de kasgeldlimiet (4-5)		0		0		0		0

Renterisico vaste schuld

Het overzicht is opgenomen in de paragraaf financiering.

EMU saldo

Het EMU-saldo geeft het saldo van de inkomende en uitgaande geldstromen die daadwerkelijk in het kalenderjaar 2025 hebben plaatsgevonden minus deelname aan bedrijven en inkomsten uit kredietverstrekking. Dit is de wijze waarop de landen in de Euro-zone hun EMU-saldo berekenen en waarover ook begrotingsafspraken zijn gemaakt. In het bestuurlijk overleg tussen het ministerie van Binnenlandse Zaken, VNG (Vereniging van Nederlandse Gemeenten) en IPO (Interprovinciaal Overleg) is afgesproken dat het Rijk en de lokale overheden gezamenlijk werken aan het beheersen van het EMU-tekort. De EMU-tekortnorm voor decentrale overheden bedraagt voor 2025 maximaal -0,5% van het bruto binnenlands product (bbp). Deze macronorm is vastgesteld op grond van de Wet houdbare overheidsfinanciën (Wet Hof) en geldt gezamenlijk voor gemeenten, provincies en waterschappen. Voor individuele gemeenten betreft dit een indicatieve referentiewaarde en geen afzonderlijk bindende norm.

Omschrijving bedragen x € 1000	2025
Exploitatieresultaat voor toevoeging aan c.q onttrekkingen uit de reserves	32.906
-/- Mutaties (Im)materiele vaste activa	60.884
+/+ Mutaties voorzieningen	2.258
-/- Mutaties voorraden (incl bouwgronden in exploitatie)	-12.466
Berekend EMU -saldo	-13.254

Het EMU-saldo geeft het saldo van de inkomende en uitgaande geldstromen die daadwerkelijk in het kalenderjaar 2025 hebben plaatsgevonden minus deelname aan bedrijven en inkomsten uit kredietverstrekking. Dit is de wijze waarop de landen in de Euro-zone hun EMU-saldo berekenen en waarover ook begrotingsafspraken zijn gemaakt. In het bestuurlijk overleg tussen het ministerie van Binnenlandse Zaken, VNG (Vereniging van Nederlandse Gemeenten) en IPO (Interprovinciaal Overleg) is afgesproken dat het rijk en de lokale overheden gezamenlijk

werken aan het beheersen van het EMU-tekort. De EMU-tekortnorm decentrale overheden voor 2025 bedraagt -0,5 van het bruto binnenlands product. (Deze norm is voor vastgesteld voor de periode 2025-2027.) Er is geen onderverdeling naar gemeenten, provincies en waterschappen vastgesteld. Daarom worden er ook geen referentiewaarden per gemeente bekend gemaakt.

Ontvangen voorschotbedragen

Overlopende passiva

		Boekwaarden	toevoegingen	onttrekkingen	Boekwaarden
		31-12-2024			31-12-2025
Nog te besteden bedragen rijk					
O1000	OMBD Onderwijs en minderheden	0	6.444	6.444	0
O1001	OMBD Participatiebudget (Edu,Inb,Rei)	380	1.860	1.717	522
O1003	OMBD Luchtkwaliteit	182	18	59	141
O1004	OMBD SSV gevelisolatie	2.106	0	20	2.086
O1005	OMBD Nazorg ex-gedetineerden	87	81	78	90
O1008	OMBD Klimaat & Duurzaamheid	124	0	32	91
O1009	OMBD Rijks subsidie parken	40	21	0	61
O1071	SPUK I & W centrumzijde station Nijm.	2.129	0	2.129	0
O1010	OMBD BTW sportbesluit	1.533	2.850	3.605	778
O1011	OMBD Brim subsidie	275	313	0	587
O1014	OMBD SPUK nwe Wet inburgering	3.436	4.790	3.601	4.624
O1016	OMBD SPUK GHNT	11	0	0	11
O1020	OMBD Proeftuin Aardgasvrije wijken	4.550	0	1	4.549
O1022	OMBD Woningbouwimpuls Stationsgebied	4.916	0	3.425	1.492
O1023	OMBD Huisvest kwetsbare doelgroepen	279	0	279	0
O1025	OMBD TOZO LO + BKAP	4	0	4	0
O1026	OMBD Versterkingsgeld(aanp.terroris)	10	273	271	12
O1027	OMBD SUVIS	114	0	114	0
O1028	OMBD WBI Winkelsteeg	7.945	0	385	7.560
O1029	OMBD Bodemkwaliteit	475	126	19	582
O1058	Academ.centra. Kinder- jeugd psych,	0	1.952	1.952	0
O1030	OMBD doorontw.exp.cent. jeugd -21	3.184	3.237	3.580	2.841
O1033	OMBD Nationaal Program Onderw	731	0	467	264
O1037	OMBD Reg Huisv.aandachtsgroepen	1.000	0	0	1.000
O1039	OMBD Transfercap.Stat. NijmHeyendaal	1.611	0	1.611	0
O1042	OMBD Aanp. Energie armoede	3.404	0	143	3.261
O1043	OMBD RMC EN VSV	158	1.021	863	316
O1103	VSV Reg. voortijdigSchoolverlaten	339	925	123	1.141
O1044	A16 Opvang ontheemden Oekraïne	0	13.841	13.566	275
O1045	OMBD Project RIO-IPTA 2022-2024	259	0	259	0
O1051	OMBD Tijd. onderw.huisv.ontheemden	427	0	427	0
O1053	Brede SPUK	308	3.017	2.503	821
O1056	E84 SU Verkeersveiligheid	375	0	0	375
O1057	Locatie Spoorstraat RHA 2022	2.000	0	0	2.000
O1059	SPUK laaggeletterdheid	220	168	388	0
O1062	Cap.Dec.Overh.Klim+Energ.bel.	1.565	7.650	5.074	4.141
O1064	SPUK Voorschoolse educ.onth. peuters	63	0	0	63
O1065	SPUK meerkosten energie zwembaden	1.367	0	1.367	0
O1066	SPUK domein-overstijgend samenwerken	3	192	176	20
O1069	SPUK Integraal Zorgakkoord (IZA)2023	112	2.553	2.528	137
O1070	Preventie met Gezag 2023-2026	786	1.555	1.142	1.199
O1072	De Bongerd	255	0	202	53
O1074	BOL gebiedsbudget(C106)	5.646	0	471	5.175
O1075	BOL gebiedsbudget WB (C106)	17.066	0	885	16.181

		Boekwaarden 31-12-2024	toevoegingen	onttrekkingen	Boekwaarden 31-12-2025
O1076	SPUK LAI (isolatie C94)	6.156	2.531	0	8.687
O1077	SPUK WOKT Nmg kanaalzone Z Winkelst	20.291	12.823	2.314	30.800
O1078	Startbouwimpuls C105	2.548	0	819	1.729
O1079	SPUK WOKT Nijm. Stationsgebied	29.122	0	3.489	25.634
O1081	Transform.WC Dukenb.	2.669	0	0	2.669
O1086	SPUK WOTK Dukenburg	7.347	0	0	7.347
O1088	SU E81 OV-ambassadeurs	16	0	14	2
O1089	Schouwburg DMV	1.050	0	0	1.050
O1090	Mob.Pakket WS/KZ	12.241	0	118	12.123
O1091	Mob.Pakket Stat.Geb.	8.205	0	286	7.919
O1093	E111 Schoon en emissieloos bouwen	26	552	204	374
O1104	Dumava Belverdere, Kelfkensbos 60	21	0	0	21
O1105	Dumava Begijnestraat 29	79	0	0	79
O1099	Verbetering digitale dienstverlening	166	0	155	11
O1100	Transformatie gesloten Jeugdhulp	16.518	9.439	361	25.597
O1106	SPUK IW24 Molenpoort	317	0	3	314
O1107	RHA2024 Studentenhuisv Spoorstraat	2.065	0	0	2.065
O1108	RHA 2024 Studentenhuisv WKS Goffert	935	0	0	935
O1101	Spuk lokale bibvoorzieningen	0	220	0	220
O1109	E120 Verkeersveiligheidsmaatreg. 2025-2030	0	976	0	976
O1117	DUMAVA 2025 Lankforst	0	52	0	52
O1118	DUMAVA 2025 Wedesteinbroek	0	10	0	10
O1120	DUMAVA 2025 Kan. Faberstraat	0	14	0	14
O1115	Grote Gezinnen Vergunninghouders	0	59	0	59
O1054*		368			
	<i>subtotaal</i>	<i>179.614</i>	<i>79.562</i>	<i>67.671</i>	<i>191.138</i>
	Nog te besteden bedragen Provincie				
O1068	Scenariosessies 2023-2024	-9	13	0	4
O1022	Woningbouwimpuls Stationsgebied	0	125	0	125
O1098	Dorpendeals Prov. Gelderland	0	1.193	750	443
O1102	SOK Romeinen in Gelderland	0	31	0	31
O1112	Werkregio RAS-RUP	0	100	2	98
O1116	Stationsdistr.Hezelpoort Steengoed benutten	0	400	0	400
O1121	Biodiversiteit en landschap	0	92	0	92
O1029	project overdracht bodemtaken	30	0	0	30
O1048	OMBD Overeenkomst NDW21	41	0	41	0
O1082	Ouderenproject Hazenkamp	42	0	42	0
O1095	Hub P+R Noord	70	330	101	299
O1084	Instandh.monument'24	77	0	77	0
O1008	project Hitte stress	91	0	29	61
O1036	OMBD Jerusalem Talis AGV	130	0	130	0
O1063	Station Heyendaal Provincie	1.044	0	1.044	0
O1003/1068*		-42			
	<i>subtotaal</i>	<i>1.474</i>	<i>2.283</i>	<i>2.216</i>	<i>1.583</i>
	Nog te besteden bedragen Europese overheid				
O1007	OMBD ESF VSO PRO	478	332	0	811
O1085	OMBD De stap naar werk	1.058	0	1.058	0
	<i>subtotaal</i>	<i>1.536</i>	<i>332</i>	<i>1.058</i>	<i>811</i>
	Nog te besteden bedragen Ned. overheid				
O1111	Integrale Samenwerking Zorg en Veiligheid	0	527	61	465
O1094	Proj bronaanp plasticvrije Rivieren	51	0	51	0
O1008/1092/1080/1083*		82			
	<i>subtotaal</i>	<i>133</i>	<i>527</i>	<i>113</i>	<i>465</i>

	Boekwaarden 31-12-2024	toevoegingen	onttrekkingen	Boekwaarden 31-12-2025
Totaal	182.758	82.705	71.058	193.997

* Het totaalbedrag van deze nog te besteden bedragen wordt opgenomen om aansluiting te houden met de eindstand van vorig boekjaar.

Overlopende activa

	Boekwaarden 31-12-2024	toevoegingen	onttrekkingen	Boekwaarden 31-12-2025
Nog te ontvangen bedragen rijk				
O1024 OMBD Gem.hulp gedupeerden toeslagenp	675	665	1.920	1.930
O1054 Toekomsttuinen	-368	400	1.126	358
O1073 Minderjarige terugkeerders	1.153	0	1.315	2.468
O1038 OMBD KOT kwijtschelding schulden SZW	54	64	25	14
O1041 OMBD SPUK Gemeente Belastingen	18	7	-10	0
O1054*	368			
<i>subtotaal</i>	<i>1.899</i>	<i>1.136</i>	<i>4.376</i>	<i>4.771</i>
Nog te ontvangen bedragen provincie				
O1110 Instandhouding monumenten 2025	0	90	112	22
O1097 Free Future	48	0	0	48
O1060 Gelrepact AMR Rijk van Nijmegen	74	74	0	0
O1003 project camera	50	50	0	0
O1096 80 jaar Vrijheid	46	46	0	0
O1003/1068*	-41			
<i>subtotaal</i>	<i>178</i>	<i>260</i>	<i>112</i>	<i>70</i>
Nog te ontvangen bedragen Overige overheden				
O1046 OMBD Project STORM	147	0	39	186
O1031 OMBD Slim & Schoon Onderweg 2021	12	12	0	0
O1008 project Groene Coridor	36	0	57	93
O1092 Dagbest Arab/Berbers sprek.mannen	-54	0	74	20
O1080 Gezonde leefomgeving Nijmegen	-2	0	60	58
O1083 Implementatie Wijkondernemingen	-61	0	100	38
O1008/1092/1080/1083*	81			
<i>subtotaal</i>	<i>159</i>	<i>12</i>	<i>330</i>	<i>395</i>
Totaal	2.236	1.409	4.818	5.236

* Het totaalbedrag van deze nog te besteden bedragen wordt opgenomen om aansluiting te houden met de eindstand van vorig boekjaar.

Toelichting

O1001 Participatiebudget

Het participatiebudget betrof één budget waarbij de rijksmiddelen voor re-integratie, educatie en inburgering worden ontvangen. Vanaf 2015 worden de middelen voor re-integratie echter als één uitkering via het gemeentefonds ontvangen en als opdrachtbedrag naar de MGR Rijk van Nijmegen/Werkbedrijf overgemaakt. Alleen het vanuit het ministerie van OCW voor volwassen-educatie geormerkte budget loopt nog via deze OMBD. Doel is het verzorgen van een kwantitatief en kwalitatief voldoende aanbod van opleidingen.

O1003 Luchtkwaliteit

Voor het terugdringen van lokale luchtvervuiling door schepen is Nijmegen projectpartner geworden in het project CLINSH (Clean Inland SHipping). Daarnaast worden vervuiling door oude brommers en houtstook aangepakt.

O1004 SSV Gevelisolatie

Aanbrengen van geluidwerende maatregelen aan particuliere woningen. De bij de start ontvangen subsidiemiddelen zijn voor apparaatskosten t.b.v. voorbereiding en begeleiding van de latere uitvoering door een aannemer. Deze subsidie is toegekend op grond van de SSV-regeling. Voor de uitvoeringsfase door de aannemer worden aanvullende subsidiemiddelen door het ministerie verstrekt. De nog te ontvangen/ reeds ontvangen subsidies zijn op deze post opgenomen.

O1005 Begeleiding ex-gedetineerden

Het Rijk stelt jaarlijks een bedrag beschikbaar voor het begeleiden van ex-gedetineerden voor wonen en werken. In 2025 is 2024 afgerekend.

O1007 ESF VSO PRO

De middelen zijn bestemd voor projecten voor leerlingen van het voortgezet speciaal onderwijs en praktijkonderwijs. De regeling richt zich op het verminderen van de jeugdwerkloosheid en arbeidsinpassing van mensen met een afstand tot de arbeidsmarkt.

O1008 Klimaat en Duurzaamheid (Investeringsagenda)

De Investeringsagenda Arnhem Nijmegen is een bestuursakkoord tussen de provincie Gelderland, de gemeente Arnhem en de gemeente Nijmegen.

Het doel is om de stadsregio Arnhem-Nijmegen in 2050 energieneutraal te laten zijn.

O1008 Klimaat en Duurzaamheid (Project Groene Corridor)

De Investeringsagenda Arnhem Nijmegen is een bestuursakkoord tussen de provincie Gelderland, de gemeente Arnhem en de gemeente Nijmegen.

Het doel is om de stadsregio Arnhem-Nijmegen in 2050 energieneutraal te laten zijn.

O1009 Rijkssubsidie parken

Doel van deze bijdrage is de instandhouding van de parken Kronenburgerpark, Valkhof en Brakkenstein.

Looptijd: 2022-2027.

O1010 BTW sport

Voor de regeling SPUK sport is van DUO een subsidievoorschot ontvangen voor diverse accommodaties. In 2026 wordt dit afgerekend.

O1011 BRIM subsidie

Doel is het in stand houden van 17 monumenten waarvan de gemeente Nijmegen eigenaar is.

Per object wordt voor 6 jaar een subsidie verstrekt.

O1014 Nieuwe wet inburgering

Het beschikbaar stellen van voorzieningen aan inburgeringsplichtigen die bijdragen aan het voldoen aan de inburgeringsplicht. De uitkering is bedoeld ter dekking van de kosten van deze voorzieningen, niet zijnde uitvoeringskosten.

O1016 SPUK GHNT

Rijksbijdrage met als doel het stimuleren van de aanpak van huiselijk geweld en kindermishandeling in het kader van de doelstelling van het programma "geweld hoort nergens thuis".

O1020 Proeftuin aardgasvrije wijken

Rijksbijdrage om via een wijkgerichte aanpak bestaande woningen aardgasvrij-klaar te maken met het oog op leren hoe de wijkgerichte aanpak kan worden ingericht en opgeschaald. De uitkering is bedoeld voor de financiering van de onrendabele top zoals proces- en advieskosten.

O1022 Woningbouwimpuls

Bestemd voor de bijdrage aan meer en versnelde betaalbare woningen.
Dit project loopt tot 2030.

O1023 Huisvesting kwetsbare doelgroepen

Rijksbijdrage met als doel het versneld realiseren van huisvesting voor kwetsbare doelgroepen.
Projecten: flexibele woonplekken, Skaeve huse en tijdelijke woningen winkelsteeg.

O1024 Gedupeerden toeslagenaffaire

De regeling voorziet in het verstrekken van een specifieke uitkering aan gemeenten waarmee zij gedupeerden van de toeslagenaffaire kunnen ondersteunen en helpen. Doelgroep van de ondersteuning zijn alle gedupeerden die een gemeentelijk hulpverleningstraject willen volgen, waarvan de problematiek toegewezen kan worden aan de toeslagenproblematiek. Met ondersteuning wordt bedoeld: hulp op de vijf leefgebieden (financiën, wonen, zorg, gezin en werk). Deze regeling loopt t/m december 2025.

O1025 TOZO LO+BKAP

Tijdelijke overbruggingsregeling zelfstandig ondernemers (Tozo) is een Algemene Maatregel van Bestuur (AMvB), besluit van 17 april 2020, welke op 22 april 2020 van kracht is geworden en met terugwerkende kracht per 1 maart 2020 in werking getreden. Dit besluit bevat tijdelijke regels omtrent bijstandsverlening aan zelfstandigen die financieel getroffen zijn door de gevolgen van de crisis in verband met COVID-19.

De regeling is alleen bedoeld voor zelfstandigen die in financiële problemen zijn gekomen ten gevolge van de coronacrisis.

O1026 Versterkingsgelden

Betreft rijksbijdrage van het Ministerie van Justitie en veiligheid voor de versterking van de lokale integrale aanpak van radicalisering, extremisme en terrorisme. Het restantbedrag moet worden gerestitueerd.

O1027 SUVIS

Betreft een rijksbijdrage voor het op orde krijgen van het binnenklimaat van schoolgebouwen. Trigger voor deze subsidie is de uitbraak van het Covid-19 virus. Voor 9 locaties is subsidie aangevraagd en ontvangen.

O1028 Woningbouwimpuls Winkelsteeg

Met deze beschikking wordt de gemeente Nijmegen in staat gesteld om, in de periode 18 februari 2021 tot en met 18 februari 2030, de realisatie van 1.497 woningen te faciliteren.

O1029 Bodemkwaliteit

Rijksbijdrage met als doel het bevoegd gezag in staat te stellen nieuwe bodemkwaliteitsopgaven te signaleren en daarop passend te reageren.

O1030/O1058 Doorontwikkeling jeugd

Rijksbijdrage voor het doorontwikkelen van de bovenregionale expertisecentra jeugdhulp.

O1031 Slim en schoon onderweg 2021/2022

Provinciale middelen (allocatie door Groene Metropoolregio) uit het programma 'Slimme Mobiliteit', tranches 2021 en 2022, voor het deelproject van de gemeente Nijmegen: Campusaanpak Heyendaal. Afwikkeling in 2024.

O1033 Nationaal programma onderwijs

Deze middelen zijn bestemd om maatregelen te initiëren die de onderwijsvertragingen die kinderen opliepen tijdens de coronapandemie op cognitie, executief, sociaal en emotioneel vlak in te halen.

O1036 Jerusalem Talis AGV

Subsidie door de provincie voor het aard gasvrij maken van Jerusalem in de wijk Heseveld.

O1037 Regeling huisvesting aandachtsgroepen

Betreft een bijdrage van de Rijksdienst voor Ondernemend Nederland met als doel het stimuleren van het realiseren van extra, betaalbare woon- en verblijfsruimten voor aandachtsgroepen.
Deze regeling loopt van 1-1-2022 tot 31-12-2026.

O1038 KOT kwijtschelding

Verstrekking van een specifieke uitkering aan gemeenten voor compensatie van de kosten die verband houden met het kwijtschelden van publieke schulden binnen het SZW-domein in het kader van de hersteloperatie kinderopvangtoeslagaffaire toeslagen (Regeling specifieke uitkering kwijtschelding schulden SZW in verband met de hersteloperatie toeslagen)

O1039 Transfercapaciteit station Heyendaal

Door het Ministerie van IenW is een investeringsbijdrage toegekend voor het verbeteren van de transfercapaciteit op station Heyendaal. Door de groei van het aantal reizigers is er, ondanks de al genomen maatregelen, sprake van een transferknelpunt.

O1041 SPUK kwijtschelding gemeentelijke belastingen

Specifieke uitkering voor de bekostiging van de kosten van kwijtschelding gemeentelijke belastingen van gedupeerden van de toeslagenaffaire.

O1042 Aanpak energie-armoede

Het Ministerie van BZK stelt middelen beschikbaar voor het op korte termijn ondersteunen van huishoudens die in een kwetsbare positie terecht zijn gekomen door de stijging van de energielasten met als doel het nemen van maatregelen om de energierekening te verlagen.

O1043 Regionale Meld- en Coördinatiecentra en Voortijdig Schoolverlaten

De middelen hebben betrekking op de bestrijding van het voortijdig schoolverlaten. Deze post is gevoed met rijksmiddelen uit de beleidsvelden RMC/VSV.

O1044 Opvang ontheemde Oekraïners

Rijksbijdrage met als doel het realiseren en exploiteren van opvang en verstrekkingen aan ontheemden uit Oekraïne.

O1045 RIO IPTA 22-24

Voor het aanstellen van re-integratie officers en integrale persoonsgerichte toeleiding arbeid zijn door het ministerie van JenV middelen beschikbaar gesteld voor de periode september 2022 – september 2024.
Doel is te voorkomen dat jongeren in de criminaliteit terecht komen.

O1046 Project STORM

Project gericht op de implementatie en uitvoeringsfase van de STORM aanpak (Strong Teens resilient Minds) in de regio. Netwerksamenwerking gericht op depressie- en suicidepreventie bij jongeren op scholen. Looptijd: 16 februari 2023 tot 31 december 2025.

O1048 SDE subsidie NDW

Provinciale bijdrage voor het geven van een impuls aan de kwaliteit en leefbaarheid van de wijk Winkelsteeg.
Looptijd: januari 2018 – december 2032

O1051 Onderwijshuisvesting ontheemden

Rijksbijdrage voor tegemoetkoming in de kosten van het organiseren van tijdelijke onderwijshuisvesting van leerplichtige ontheemde jongeren uit Oekraïne.
Looptijd: maart 2022 – juli 2023

O1053 Brede SPUK versterking sport en bewegen

Subsidie voor sport en bewegen, gezondheidsbevordering, cultuurparticipatie en de sociale basis.
Dit project loopt van 2023 t/m 2026.

O1054 Toekomsttuinen

Rijksbijdrage voor activiteiten met als doel het verder ontwikkelen van het toekomstscenario. Dit binnen het toetsingskader “leidraad voor de tweede tranche regionale proeftuinen kind- en gezinsbescherming”.
Looptijd: november 2022 – januari 2024

O1056 Stimulering verkeersveiligheid

Rijksbijdrage voor het stimuleren van verkeersveiligheidsmaatregelen. Doel is het verkeersveiliger maken van de verkeersinfrastructuur.
Looptijd: juli 2022 – december 2027

O1057 Locatie Spoorstraat

Betreft een bijdrage van de Rijksdienst voor Ondernemend Nederland met als doel het stimuleren van het realiseren van extra, betaalbare woon- en verblijfsruimten voor aandachtsgroepen.
Deze regeling loopt van 19-9-2022 tot 31-12-2025.

O1059 Spuk laaggeletterdheid

Een specifieke uitkering ter bekostiging van de realisatie of de instandhouding van de Informatiepunten Digitale Overheid.

O1060 Gelrepact AMR Rijk van Nijmegen

Provinciale middelen voor het bovenregionale project Leercultuur MKB Gelderland leren en ontwikkelen in bedrijven en het en het project Aanpak krapte beroepen. Looptijd 1 januari 2023 tot 1 juli 2024

O1062 Tijdelijke regeling capaciteit decentrale overheden voor klimaat- en energiebeleid.

Rijksbijdrage met als doel het vergroten van de capaciteit bij decentrale overheden voor de uitvoering van klimaat- en energiebeleid. Looptijd 2023-2025

O1064 Voorschoolse educatie ontheemde peuters

Rijksbijdrage met als doel tegemoet te komen aan de extra kosten en gemeenten te ondersteunen bij het aanbieden van voorschoolse educatie aan ontheemde peuters. Looptijd 1-8-2022 / 31-12-2023

O1065 Energie zwembaden

Rijksbijdrage voor de meerkosten van energie voor openbare zwembaden in 2022 en 2023.
Afronding in 2024.

O1066 Domein overstijgend samenwerken

Uitkering ter dekking van de meerkosten van het experiment “Domein overstijgend samenwerken”.
Doel is om kwetsbare mensen zo lang mogelijk het leven te laten leiden dat zij willen zonder alle rompslomp van het regelen van de benodigde zorg en ondersteuning.
Looptijd 2023

O1068 Scenariosessies 2023-2024

De subsidie is bestemd voor de te ontwikkelen methode op basis van scenariosessies (Pre-enactment). Looptijd 26 oktober 2023 tot 31 december 2024

O1069 Integraal zorgakkoord (IZA)

Uitkering bestemd voor activiteiten in 2023 in het kader van de ambities en doelen zoals gesteld in het Integraal Zorgakkoord.

O1070 SPUK PmG 1249

Rijksbijdrage ter voorkoming van jeugdcriminaliteit.
Looptijd juni 2023-juni 2026

O1071 Verkenningstudie verbetermaatregelen centrumzijde station Nijmegen

Subsidie voor het uitvoeren van de in het projectplan centrumzijde station Nijmegen opgenomen verkenningstudie.
Looptijd 1 november 2020 – 31 oktober 2024

O1072 De Bongerd

Meerjarige regeling specifieke uitkeringen voor huisvesting aandachtsgroepen

O1073 Minderjarige terugkeerders

Regeling specifieke uitkering niet beoogde kosten jeugdzorg vanwege verblijf in gemeente.
Deze regeling treedt in werking met ingang van 1 januari 2024 en vervalt met ingang van 1 oktober 2026.

O1074 Tijdelijke regeling specifieke uitkering gebiedsbudget t.b.v. woningbouw stationsgebied.

Regeling om gemeenten in staat te stellen gebiedsmaatregelen te realiseren zodat op grootschalige NOVEX-woningbouwlocaties woningbouw kan plaatsvinden.
Looptijd: 1 juli 2023 – 31 december 2035.

O1075 Tijdelijke regeling specifieke uitkering gebiedsbudget t.b.v. woningbouw kanaalzone .

Regeling om gemeenten in staat te stellen gebiedsmaatregelen te realiseren zodat op grootschalige NOVEX-woningbouwlocaties woningbouw kan plaatsvinden.
Looptijd: 1 juli 2023 – 31 december 2035.

O1076 Lokale aanpak isolatie.

Subsidie gericht op het uitvoeren van een isolatieprogramma t.b.v. het nemen van energiebesparende isolatiemaatregelen.
Looptijd 2023-2026

O1077 Woningbouw op korte termijn

Subsidie voor woningbouw op korte termijn door bovenplanse infrastructuur, Kanaalzone Zuid winkelsteeg.
Looptijd: 1 juli 2022 – 31 december 2035.

O1078 Huisvesting aandachtsgroepen

Rijksbijdrage voor het stimuleren van de gemeente om extra woonruimten voor aandachtsgroepen te realiseren door een bijdrage te leveren in het financieel tekort bij het bouwen van woonruimten.
Looptijd: september 2022 – december 2025

O1079 Woningbouw op korte termijn

Subsidie voor woningbouw op korte termijn door bovenplanse infrastructuur, Stationsgebied incl Waalfront.
Looptijd: 1 juli 2022 – 31 december 2035.

O1080 Gezonde leefomgeving Nijmegen

Verbinden en organiseren van proces, advies, kennis en samenwerking looptijd : 01-03-2024 t/m 30-10-2025

O1081 Transformatie winkelcentrum Dukenburg

Rijksbijdrage voor project Transformatie Winkelcentrum Dukenburg en omgeving looptijd 2024 tm 2034

O1082 Ouderenproject Hazenlamp

Subsidie voor project participatie en ontmoeten kwetsbare ouderen in de wijk Hazenkamp
Looptijd 01-01-2024 tm 17 oktober 2025

O1083 Implementatie Wijkondernemingen

Subsidie voor project Wijkondernemingen als voedingsbodem voor een groene en verbonden buurt

Periode : afwikkeling in 2025

O1084 Instandhouding monument '24

Het verlenen van subsidies aan eigenaren van gemeentelijke monumenten voor de instandhouding en

verduurzaming van deze monumenten. Looptijd 01-01-2024 tm 01-07-2026

O1085 De stap naar werk

Subsidies die gericht is op arbeidsmarktoeleiding van kwetsbare personen

Looptijd 2021 tm 2027

O1086 WOTK Dukenburg

Rijksbijdrage voor het realiseren van bovenplanse infrastructurele voorzieningen op korte termijn.

O1088 SU E81 OV ambassadeurs

Rijksbijdrage om door middel van het uitvoeren van gemeentelijke OV-ambassadeurprojecten stimuleren van

deelname aan het openbaar vervoer door personen met een mobiliteitsbeperking en door personen die om

andere dan financiële redenen een drempel ervaren bij het gebruik maken van het openbaar vervoer. Looptijd 01-

09-2024 tot en met 31-12-2025

O1089 Schouwburg DMV

Rijksbijdrage voor de verduurzaming van de Schouwburg

Looptijd 03-07-2024 -03-07-2027

O1090 Mob Pakket WS/KZ

Rijksbijdrage om mobiliteitsmaatregelen te realiseren zodat op de grootschalige NOVEX-woningbouwlocaties

woningbouw kan plaatsvinden

O1091 Mob Pakket Stat. Geb

Rijksbijdrage om mobiliteitsmaatregelen te realiseren zodat op de grootschalige NOVEX-woningbouwlocaties

woningbouw kan plaatsvinden voor het Stationsgebied

O1092 Dagbesteding Arab/Berbers sprekende mannen

Bijdrage voor het ontwikkelen van dagbesteding voor Arabisch en/of Berbers sprekende mannen met dementie

Looptijd : 01-07-2024 tm 30-03-2025

O1093 E111 Schoon en emissieloos bouwen

Stimulering van de inzet van schoon- en emissieloos materieel bij gemeentelijke projecten.

Looptijd 2024/2025

O1094 Broj. Bronaanp plasticvrije Rivieren

Rijksbijdrage voor dienstverlening van het project Regionale bronaanpak

plasticvrije rivieren. looptijd 2024 t/m 2025

O1095 Hub P&R Noord

Subsidie voor het aantrekkelijker maken van de hub P&R Noord en zo bij te dragen aan de bereikbaarheid van de stad.

O1097 Free Future

De subsidie is bestemd voor het Groot Gelders Evenement Free Future Festival. Looptijd 1 januari 2024 tm uiterlijk

31 augustus 2025

O1098 Dorpendeals prov Gelderland

Bijdrage van de Provincie die gericht is op het bevorderen van de leefbaarheid in dorpen en wijken in Gelderland. Projecten zijn o.a De meebouwers, Noord Warmoes, boerderij de Goffert.

O1099 Verbetering digitale dienstverlening

Rijksbijdrage gericht op een activiteit die gericht is op de doorontwikkeling van de generieke digitale infrastructuur, of op innovatie binnen de digitale overheid, ter verbetering van de digitale dienstverlening aan natuurlijke personen en rechtspersonen. Looptijd 2024/2025

O1100 Transformatie gesloten jeugdhulp

De uitkering is bestemd voor activiteiten in het kader van de ambities en doelen zoals gesteld in het bestuurlijke afspraken gesloten jeugdhulp ondertekent op 19 juni 2024, en meer specifiek voor de in de regeling vastgestelde doelen van de transformatie gesloten jeugdhulp. Looptijd 01-01-2024 tm 31-12-2030

O1101 Spuk lokale bibvoorziening

Rijksbijdrage bestemd als tegemoetkoming in de kosten voor de oprichting van de nieuwe bibliotheekvestiging in Nijmegen Noord. Looptijd 01-07-2025 tm 31-12-2026

O1102 Sok Romeinen in Gelderland

Initiatief van de Provincie Gelderland en de Groene Metropoolregio Arnhem-Nijmegen en Gemeente Nijmegen om het Romeinse erfgoed in de regio zichtbaarder, beleefbaarder en toegankelijker te maken.

O1103 Voortijdig Schoolverlaten

De middelen hebben betrekking op de bestrijding van het voortijdig schoolverlaten. Deze post is gevoed met rijksmiddelen uit de beleidsvelden RMC/VSV.

O1104 Dumava Belverdere, Kelfkensbos 60

Rijksbijdrage voor het energieadvies en/of het uitvoeren van de maatregel(en) voor verduurzaming van uw gebouw aan de Kelfkensbos 60 te Nijmegen. Looptijd 12-06-2024 tm 12-06-2027

O1105 Dumava Begijnenstraat 29

Rijksbijdrage voor het energieadvies en/of het uitvoeren van de maatregel(en) voor verduurzaming van uw gebouw aan de Begijnenstraat 29, Nijmegen. Looptijd 03-06-2024 tm 03-06-2027

O1106 SPUK IW24 Molenpoort

Specifieke uitkering impulsaanpak winkelgebieden .looptijd 2024/2025

O1107 RHA2024 Studentenhuisvesting Spoorstraat

Rijksbijdrage om de bouw van studentenwoningen te stimuleren, onzelfstandige woonruimten prioriteit te geven en tegelijkertijd het welzijn van de student te bevorderen.

O1108 RHA2024 Studentenhuisvesting WKS Goffert

Rijksbijdrage om de bouw van studentenwoningen te stimuleren, onzelfstandige woonruimten prioriteit te geven en tegelijkertijd het welzijn van de student te bevorderen

O1109 E120 Verkeersveiligheidsmaatregelen 2025-2030

Rijksbijdrage specifieke uitkering verkeersveiligheidsmaatregelen om het onderliggende wegennet Veiliger te maken. Looptijd 01-01-2025 tm 31-12-2028

O1110 Instandhouding monument '25

Het verlenen van subsidies aan eigenaren van gemeentelijke monumenten voor de instandhouding en verduurzaming van deze monumenten. Looptijd 01-01-2025 tm 31-12-2025

O1112 Werkregio RAS -RUP

Een subsidie van de Provincie die bestemd voor activiteiten die bijdragen aan een klimaatadaptatief of waterrobuust Gelderland: looptijd 1-11-2025 tm 31-12-2027

O1115 Spuck Huisvesting Grote gezinnen vergunninghouders

Rijksbijdrage voor het versneld huisvesten van gezinnen van 6 of meer vergunninghouders door gemeente. Looptijd 20-01-2026 tm 20-11-2026

O1116 Stations district Hezelpoort Steengoed benutten

Een subsidie van de provincie om woningbouw in district Hezelpoort te kunnen realiseren Looptijd 01-08-2024 tm 31 januari 2028

O1117 DUMAVA 2025 Lankforst

Rijksbijdrage voor het energieadvies en/of het uitvoeren van de maatregel(en) voor verduurzaming van uw gebouw in de lankforst Nijmegen.

O1118 DUMAVA 2025 Wedesteinbroek

Rijksbijdrage voor het energieadvies en/of het uitvoeren van de maatregel(en) voor verduurzaming van uw gebouw in de Wedesteinbroek Nijmegen.

O1120 DUMAVA 2025 Kan, Faberstraat

Rijksbijdrage voor het energieadvies en/of het uitvoeren van de maatregel(en) voor verduurzaming van uw gebouw in de kan Faberstraat, Nijmegen

O1121 Biodiversiteit en landschap

Een subsidie van de Provincie die bestemd is voor het versterken van de biodiversiteit in het stedelijk gebied samen met de betrokken inwoners en het verhogen van de biodiversiteit in het landelijkgebied van de gemeente Nijmegen. Looptijd 2-11-2026 tm 30-11-2029.

Begrotingswijzigingen

Bedragen x €1 mln	Wijziging	Nr voorstel	Besluit	Besluit dd	Nr besluit	Baten	Lasten	Saldo
Stadsbegroting 2025-2028 primitief	10000	91/2024	Raad	13-11-2024	7.1	-1.059,3	1.059,3	-
Subsidies MCP 2025-2028	10006	3.3	College	3-9-2024	3.3	-	-	-
Financiële afspraken buurtteams 2025	10007	2.1	College	3-12-2024	2.1	-	-	-
Door decentralisatie onderwijshuisvesting Aloysius	10011	4.6	College	21-1-2025	4.6	-	-	-
Operatie Steenbreek 2025-2028	10014	4.3	College	21-1-2025	4.3	-	-	-
Stadsbegroting 2025-2028 Amendementen	10001	91/2024	Raad	13-11-2024	7.1	-0,1	0,1	-
2e Voortgangsmonitor 2024 Meldingen	10002	119/2024	Raad	18-12-2024	4.8	-1,9	1,9	-
2e Voortgangsmonitor 2024 Verzamelvoorstel	10003	119/2024	Raad	18-12-2024	4.8	-17,1	17,1	-
Budgetoverheveling jaarrekening 2024	10018	25/2025	Raad	28-5-2025	7.1	-1,4	1,4	-
1e Voortgangsmonitor 2025 Meldingen	10039	58/2025	Raad	18-6-2025	7.1	-6,6	-3,1	-9,7
1e Voortgangsmonitor 2025 Verzamelvoorstel	10040	58/2025	Raad	18-6-2025	7.1	-54,9	54,9	-
MPG2025	10048	17/2025	Raad	16-4-2025	7.1	0,3	-0,3	-
Onttrekking Vlaamse Gas	10075	45/2025	Raad	2-7-2025	7.3	-1,2	1,2	-
2e Voortgangsmonitor 2025 Meldingen	10126	114/2025	Raad	17-12-2025	7.1	-56,3	32,4	-23,9
2e Voortgangsmonitor 2025 Verzamelvoorstel	10127	114/2025	Raad	17-12-2025	7.1	2,1	-2,1	-
Woonfonds Nijmegen 2e tranche	10133	78/2025	Raad	8-10-2025	4.5	-3,4	3,4	-
2e Voortgangsmonitor 2025 budgetoverhevelingen	10168	114/2025	Raad	17-12-2025	7.1	-	0,3	0,3
totaal						-1.199,8	1.166,5	-33,3

Van begroting naar rekening

Hieronder wordt een overzicht gegeven van het verloop van de Stadsbegroting naar de stand in de huidige Stadsrekening.

Bedragen * € 1 miljoen	Lasten	Baten	Saldo
1. Stadsbegroting 2025-2028	1.059,3	1.059,3	0
2. Begrotingswijzigingen	107,2	140,5	33,3
3. Stand dynamische begroting (1 + 2)	1.166,5	1.199,8	33,3
4. Realisatie	1.105,5	1.149,9	44,5
5. Verschil (4 - 3)	61,0	-49,9	11,1

- bedragen = nadeel, + bedragen = voordeel

1. Dit betreft de stand van de vastgestelde Stadsbegroting 2025.
2. Dit betreft de begrotingswijzigingen in 2025. In de Bijlagen is een apart overzicht opgenomen met daarin alle begrotingswijzigingen en bijbehorende links naar de achterliggende raadsbesluiten.
3. De stand van de dynamische begroting is de stand van de vastgestelde begroting 2025 inclusief de begrotingswijzigingen.
4. De realisatie is de eindstand van het boekjaar 2025. Deze sluit met een voordelig rekeningssaldo van 44,5 miljoen euro.
5. Het verschil tussen de realisatie en de dynamische begroting wordt ook zichtbaar in de laatste 3 kolommen van het [Overzicht van baten en lasten](#).

Subsidiestaat

Programma	Begroting	Realisatie	Restant in euro's
Programma Bereikbaarheid			
Verkeer en vervoer	146.667	71.667	75.000
Totaal	146.667	71.667	75.000
Programma Bestuur en organisatie			
Burgerzaken	0	1.151	-1.151
Overhead	1.046	1.000	46
Totaal	1.046	2.151	-1.105
Programma Cultuur en Cultureel erfgoed			
Cultuurpresentatie, cultuurproducten	15.653.823	15.841.977	-188.154
Musea	3.840.170	3.840.168	2
Cultureel erfgoed	1.867.762	1.573.828	293.934
Media	8.088.671	8.088.466	205
Totaal	29.450.426	29.344.439	105.987
Programma Economie en toerisme			
Economische ontwikkeling	1.813.792	1.804.379	9.413
Fysieke bedrijfsinfrastructuur	658.960	606.600	52.360
Bedrijfsloket	135.027	132.285	2.742
Economische promotie	1.362.783	1.228.972	133.811
Totaal	3.970.562	3.772.236	198.326
Programma Onderwijs			
Onderwijshuisvesting	204.000	204.000	-
Onderwijsbeleid en leerlingenzaken	13.230.960	11.561.974	1.668.986
Totaal	13.434.960	11.765.974	1.668.986
Programma Openbare Ruimte			
Openbaar groen en recreatie	331.254	343.951	-12.697
Riolering	125.000	125.000	-
Milieubeheer	1.010.136	856.519	153.616
Totaal	1.466.389	1.325.470	140.919
Programma Sport			
Sportbeleid en activering	3.172.150	809.842	2.362.308
Totaal	3.172.150	809.842	2.362.308
Programma Veiligheid			
Openbare orde en veiligheid	47.923	51.012	-3.090
Totaal	47.923	51.012	-3.090
Welzijn, Wijkontwikkeling en Zorg			
Samenkracht en burgerparticipatie	30.477.007	29.180.015	1.296.992
Wijkteams	645.219	645.219	-
Maatwerkdienstverlening 18+	3.523.747	3.324.498	199.249
Maatwerkdienstverlening 18-	2.327.565	2.327.563	2
Geëscaleerde zorg 18+	32.833.852	32.905.332	-71.480
Volksgesondheid	5.473.286	3.037.376	2.435.910
Totaal	75.280.676	71.420.003	3.860.673
Programma Werk en Inkomen			
Inkomensregelingen	4.317.200	3.830.297	486.903
Begeleide participatie	28.759	28.758	1
Arbeidsparticipatie	112.622	112.622	-
Totaal	4.458.580	3.971.677	486.903
Wonen en stedelijke ontwikkeling			

Programma	Begroting	Realisatie	Restant in euro's
Ruimtelijke ordening	25.889	0	25.889
Grondexploitatie	0	1.696.067	-1.696.067
Wonen en bouwen	11.798.752	564.984	11.233.768
Totaal	11.824.641	2.261.051	9.563.590
Eindtotaal	143.254.020	124.795.523	18.458.497

Overige gegevens

Op grond van de aanpassing van Bbv artikel 24, 3e lid dient in de jaarrekening een paragraaf 'Overige gegevens' te worden toegevoegd. In de paragraaf Overige gegevens wordt de controleverklaring van de accountant opgenomen.

Voor het proces van opstellen, goedkeuren en publiceren van de jaarstukken betekent dit dat uw raad een versie van de jaarstukken goedkeurt waarin de definitieve controleverklaring van de accountant is opgenomen. De publicatie van de jaarstukken op de website omvat voortaan de opgestelde versie inclusief de paragraaf 'Overige gegevens', met daarin de controleverklaring van de accountant.

Digitally signed by Bart Blomjous on 13 Apr 2026

CONTROLEVERKLARING VAN DE ONAFHANKELIJKE ACCOUNTANT

Aan de gemeenteraad van de gemeente Nijmegen

Verklaring over de in de jaarstukken opgenomen jaarrekening 2025

Ons oordeel

Wij hebben de jaarrekening 2025 van de gemeente Nijmegen te Nijmegen gecontroleerd.

Naar ons oordeel geeft de in de jaarstukken opgenomen jaarrekening een getrouw beeld van de grootte en de samenstelling van de baten en lasten over 2025 en van het vermogen van de gemeente Nijmegen op 31 december 2025 in overeenstemming met het Besluit begroting en verantwoording provincies en gemeenten (BBV).

De jaarrekening bestaat uit:

- Het overzicht van baten en lasten over 2025.
- De balans per 31 december 2025.
- De toelichting met een overzicht van de gehanteerde grondslagen voor financiële verslaggeving en andere toelichtingen, waaronder de rechtmatigheidsverantwoording van het college van burgemeester en wethouders over de financiële rechtmatigheid van baten, lasten en balansmutaties over 2025.
- De SiSa-bijlage met de verantwoordingsinformatie over specifieke uitkeringen.
- De bijlage met het overzicht van de gerealiseerde baten en lasten per taakveld.

De basis voor ons oordeel

Wij hebben onze controle uitgevoerd volgens het Nederlands recht, waaronder ook de Nederlandse controlestandaarden, het Besluit accountantscontrole decentrale overheden (Bado), de controleverordening en het normenkader voor de financiële rechtmatigheid die zijn vastgesteld door de gemeenteraad op respectievelijk d.d. 11 maart 2026 en d.d. 4 februari 2026 en het Controleprotocol WNT 2025 vallen. Onze verantwoordelijkheden op grond hiervan zijn beschreven in de sectie 'Onze verantwoordelijkheden voor de controle van de jaarrekening'.

Wij zijn onafhankelijk van de gemeente Nijmegen zoals vereist in de Wet toezicht accountantsorganisaties (Wta), de Verordening inzake de onafhankelijkheid van accountants bij assurance-opdrachten (ViO) en andere voor de opdracht relevante onafhankelijkheidsregels in Nederland. Verder hebben wij voldaan aan de Verordening gedrags- en beroepsregels accountants (VGBA).

Wij vinden dat de door ons verkregen controle-informatie voldoende en geschikt is als basis voor ons oordeel.

Informatie ter ondersteuning van ons oordeel

Wij hebben onze controlewerkzaamheden bepaald in het kader van de controle van de jaarrekening als geheel en bij het vormen van ons oordeel hierover. Onderstaande informatie ter ondersteuning van ons oordeel en onze bevindingen moeten in dat kader worden gezien en niet als afzonderlijke oordelen of conclusies.

Materialiteit

Op basis van onze professionele oordeelsvorming hebben wij de materialiteit voor de getrouwheid van de jaarrekening als geheel bepaald op € 21.600.000. De bij onze controle toegepaste goedkeuringstolerantie bedraagt 2% van de totale lasten exclusief toevoegingen aan reserves, zoals voorgeschreven in artikel 2 lid 1 en 3 Bado en de controleverordening vastgesteld met het besluit d.d. 11 maart 2026.

Daarbij zijn voor de controle van de in de jaarrekening opgenomen WNT-informatie de materialiteitsvoorschriften gehanteerd zoals vastgelegd in het Controleprotocol WNT 2025. Wij houden ook rekening met afwijkingen en/of mogelijke afwijkingen die naar onze mening voor de gebruikers van de jaarrekening om kwalitatieve redenen materieel zijn, zoals ook bedoeld in artikel 3 Bado.

Wij zijn met de gemeenteraad overeengekomen dat wij aan de gemeenteraad tijdens onze controle geconstateerde afwijkingen boven de € 1.050.000 rapporteren alsmede kleinere afwijkingen die naar onze mening om kwalitatieve, SiSa- of WNT-redenen relevant zijn.

Controleaanpak frauderisico's

Wij hebben risico's geïdentificeerd en ingeschat op een afwijking van materieel belang in de jaarrekening die het gevolg is van fraude. In dit kader hebben wij tijdens onze controle inzicht verkregen in de gemeente en haar omgeving, de componenten van het interne beheersingssysteem, waaronder het risico-inschattingsproces en de wijze waarop het college van burgemeester en wethouders inspeelt op frauderisico's en het interne beheersingssysteem monitort, en de wijze waarop de gemeenteraad toezicht uitoefent, alsmede de uitkomsten daarvan.

Wij hebben de opzet en de relevante aspecten van het interne beheersingssysteem en in het bijzonder de frauderisicoanalyse geëvalueerd alsook bijvoorbeeld de gedragscode, klokkenluidersregeling en incidentenregistratie. De opzet en het bestaan van de interne beheersingsmaatregelen hebben wij geëvalueerd, en voor zover wij noodzakelijk achten, hebben wij de werking getoetst van interne beheersmaatregelen gericht op het mitigeren van materiële frauderisico's.

Als onderdeel van ons proces voor het identificeren van risico's op een afwijking van materieel belang in de jaarrekening die het gevolg is van fraude, hebben wij frauderisicofactoren overwogen met betrekking tot frauduleuze financiële verslaggeving, oneigenlijke toe-eigening van activa, en omkoping en corruptie. Wij hebben vervolgens geëvalueerd of deze factoren een indicatie vormden voor de aanwezigheid van het risico op afwijkingen van materieel belang als gevolg van fraude.

De door ons geïdentificeerde frauderisico's en uitgevoerde specifieke werkzaamheden zijn als volgt:

- Het management en college van burgemeester en wethouders bevinden zich in een unieke positie om vastgestelde interne beheersingsmaatregelen te omzeilen.

Wij onderkennen hierdoor een significant frauderisico voor het ongeautoriseerd initiëren of wijzigen van transacties door het management en/of college met als doel de financiële verslaggeving onjuist te beïnvloeden, budgettaire kaders te manipuleren en/of persoonlijke belangen te dienen.

Om dit risico te adresseren, hebben wij gegevensgerichte werkzaamheden uitgevoerd, gericht op het identificeren van indicaties van het door het management en/of het college doorbreken van de interne beheersing. We hebben in dit kader specifiek de journaalposten en andere aanpassingen geanalyseerd die tijdens het opstellen van de jaarrekening zijn verwerkt. Onze toetsing was gericht op de aanvaardbaarheid, autorisatie en zakelijke onderbouwing van een selectie van journaalposten en andere aanpassingen met een verhoogd risicoprofiel.

Onze werkzaamheden hebben geen indicaties opgeleverd die wijzen op een mogelijke afwijking van materieel belang als gevolg van het doorbreken van interne beheersingsmaatregelen door het management of college.

- In het verlengde van het hiervoor onderkende risico, onderkennen wij het specifieke frauderisico dat het management met ongeautoriseerde en/of onjuiste journaalboekingen lasten of investeringen verantwoordt ten laste van onjuiste budgetten of verschuift tussen budgetten. Het motief hiervoor kan zijn om budgetoverschrijdingen te verhullen of middelen onrechtmatig te (her)verdelen. Omdat dergelijke handelingen weloverwogen kunnen worden ontworpen om detectie te omzeilen, beschouwen wij dit als een kernpunt van onze controle.

Om dit risico te adresseren, hebben wij data-analyses uitgevoerd op alle journaalboekingen in het boekjaar 2025. Onze werkzaamheden waren daarbij specifiek gericht op het identificeren en evalueren van boekingen met fraudekenmerken.

Onze analyses en de daaropvolgende evaluatie van de geselecteerde journaalposten hebben geen indicaties opgeleverd die wijzen op een mogelijke afwijking van materieel belang als gevolg van het doorbreken van interne beheersingsmaatregelen door het management of college.

- Inkopen en aanbestedingen zijn inherent gevoelig voor risico's op fraude en corruptie. Voor inkopen waarbij indicaties bestaan dat deze hebben plaatsgevonden in strijd met de van toepassing zijnde interne procedures en (Europese aanbestedings)richtlijnen, onderkennen wij het risico dat sprake is van zelfverrijking, onrechtmatige bevoordeling van derden, het overbetalen voor goederen of diensten, of betaling voor niet-geleverde prestaties. Dit risico vereist specifieke aandacht tijdens onze controle vanwege de potentiële impact op de getrouwheid van de jaarrekening.

Onze controlewerkzaamheden om dit risico te adresseren, omvatten de evaluatie van de opzet en het bestaan van de interne beheersingsmaatregelen in het inkoop- en aanbestedingsproces. Daarnaast hebben wij gespreid over het jaar detailcontroles uitgevoerd op een selectie van inkopen, waarbij wij met een professioneel-kritische instelling hebben gelet op indicatoren die op onregelmatigheden of het niet-naleven van interne procedures kunnen wijzen. Tevens hebben wij de door het college opgestelde rechtmatigheidsverantwoording geanalyseerd op gerapporteerde afwijkingen op dit terrein, en geen aanwijzingen voor onrechtmatigheden als gevolg van het niet-voldoen aan de Europese aanbestedingsregels geconstateerd.

Op basis van onze werkzaamheden hebben wij geen indicaties verkregen voor een mogelijke afwijking van materieel belang in de jaarrekening als gevolg van fraude of corruptie met betrekking tot inkopen en aanbestedingen.

Daarnaast hebben wij in onze controleaanpak een aantal overige werkzaamheden gepland en uitgevoerd:

- In onze controle bouwen wij een element in van onvoorspelbaarheid. Ook hebben wij de uitkomsten van andere controlewerkzaamheden beoordeeld, en overwogen of er bevindingen zijn die een aanwijzing geven voor mogelijke materiële fraude of het niet-naleven van wet- en regelgeving.
- Wij hebben kennisgenomen van de aan ons beschikbaar gestelde informatie en om inlichtingen gevraagd bij het college van burgemeester en wethouders, het financieel management, de stadscontroller en de gemeenteraad.

Ook uit deze werkzaamheden volgden geen signalen voor mogelijke fraude die kan hebben geleid tot een afwijking van materieel belang.

Controleaanpak naleving van wet- en regelgeving

Wij hebben een algemeen inzicht verworven in het wet- en regelgevingskader dat van toepassing is op de gemeente door inlichtingen in te winnen bij het management en, het lezen van notulen.

Voor zover materieel voor de gerelateerde financiële overzichten, hebben wij op basis van onze risicoanalyse, en rekening houdende met het feit dat het effect van niet-naleving van wet- en regelgeving aanzienlijk varieert, de wet- en regelgeving overwogen die is opgenomen in het normenkader als wet- en regelgeving met een directe invloed op de financiële overzichten.

Wij hebben voldoende en geschikte controle-informatie verkregen omtrent het naleven van de bepalingen van die wet- en regelgeving die gewoonlijk wordt geacht van directe invloed te zijn op de financiële overzichten.

Daarnaast is de gemeente onderworpen aan overige wet- en regelgeving waarvan de gevolgen van niet-naleving een van materieel belang zijnde invloed kunnen hebben op de financiële overzichten, bijvoorbeeld ten gevolge van boetes of rechtszaken.

Gezien de aard van de activiteiten van de gemeente en de complexiteit van het BBV bestaat het risico dat niet wordt voldaan aan de vereisten van deze wet- en regelgeving.

Ten aanzien van de wet- en regelgeving die geen direct effect heeft op de vaststelling van de bedragen en de toelichtingen in de jaarrekening, zijn onze werkzaamheden beperkter. Naleving van wet- en regelgeving kan van fundamenteel belang zijn voor de operationele aspecten van de gemeente dan wel voor het voorkomen van sancties van materieel belang (bijv. het naleven van de voorwaarden van een vergunning voor het uitvoeren van een activiteit, of het naleven van regelgeving betreffende het milieu); niet-naleving van dergelijke wet- en regelgeving kan daarom van materieel belang zijnde invloed hebben op de financiële overzichten. Onze verantwoordelijkheid is beperkt tot het uitvoeren van gespecificeerde controlewerkzaamheden ter bevordering van het identificeren van niet-naleving van wet- en regelgeving die een invloed van materieel belang kan hebben op de financiële overzichten. Onze werkzaamheden ter bevordering van het identificeren van gevallen van niet-naleving van overige wet- en regelgeving die een invloed van materieel belang kan hebben op de financiële overzichten, zijn beperkt tot (i) het management en het college van burgemeester en wethouders, en, in voorkomend geval, de gemeenteraad vragen of de gemeente dergelijke wet- en regelgeving naleeft; (ii) de eventuele correspondentie met de desbetreffende vergunningverlenende of regelgevende of toezichthoudende instanties inspecteren.

Uiteraard zijn wij gedurende de controle alert op indicaties van (vermoedens van) niet-naleving van wet- en regelgeving.

Ten slotte hebben wij een schriftelijke bevestiging verkregen dat alle bekende gevallen van niet-naleving of vermoede niet-naleving van wet- en regelgeving, ons ter kennis zijn gebracht.

Controleaanpak veronderstellingen inzake financiële risico's in relatie tot de financiële positie

Onze verantwoordelijkheden inzake het beoordelen van de door de gemeente gehanteerde veronderstellingen inzake haar financiële risico's in relatie tot de financiële positie zijn beschreven in het hoofdstuk "Onze verantwoordelijkheden voor de controle van de jaarrekening". Bij het invullen van onze verantwoordelijkheden hebben wij – rekening houdend met de materialiteit voor de jaarrekeningcontrole van € 21.600.000 – een aantal werkzaamheden uitgevoerd, waaronder:

- Het kennisnemen van de in de begroting 2026 opgenomen paragraaf "Weerstandsvermogen en risicobeheersing" waaruit geen aanvullende risico's blijken ten opzichte van de jaarrekening.
- Het inwinnen van inlichtingen bij de het college van burgemeester en wethouders en het management over hun kennis van eventuele significante risico's die zijn ontstaan na de periode van de door de gemeenteraad en college van burgemeesters en wethouders verrichte werkzaamheden in het kader van het opstellen van de paragraaf "Weerstandsvermogen en risicobeheersing".

Op basis van onze werkzaamheden hebben wij geen bevindingen met betrekking tot de risico-inschattingen zoals opgenomen in de paragraaf "Weerstandsvermogen en risicobeheersing". De aard en diepgang van de risicoparagraaf en risico-inschattingen achten wij vanuit de verslaggevingsvoorschriften BBV passend voor de gemeente Nijmegen

Naleving anticumulatiebepaling WNT niet gecontroleerd

In overeenstemming met het Controleprotocol WNT 2025 hebben wij de anticumulatiebepaling, bedoeld in artikel 1.6a WNT en artikel 5, lid 1, sub n en o Uitvoeringsregeling WNT, niet gecontroleerd. Dit betekent dat wij niet hebben gecontroleerd of er wel of niet sprake is van een normoverschrijding door een leidinggevende topfunctionaris vanwege eventuele dienstbetrekkingen als leidinggevende topfunctionaris bij andere WNT-plichtige instellingen, alsmede of de in dit kader vereiste toelichting juist en volledig is.

Verklaring over de in de jaarstukken opgenomen andere informatie

De jaarstukken omvatten andere informatie, naast de jaarrekening en onze controleverklaring daarbij.

De andere informatie bestaat uit:

- Het jaarverslag, waaronder de 'Stadsrekening', de programmaverantwoording en de paragrafen.

Op grond van onderstaande werkzaamheden zijn wij van mening dat de andere informatie:

- Met de jaarrekening verenigbaar is en geen materiële afwijkingen bevat.
- Alle informatie bevat die op grond van het BBV voor het jaarverslag is vereist.

Wij hebben de andere informatie gelezen en hebben op basis van onze kennis en ons begrip, verkregen vanuit de jaarrekeningcontrole of anderszins, overwogen of de andere informatie materiële afwijkingen bevat.

Met onze werkzaamheden hebben wij voldaan aan de vereisten in de Nederlandse Standaard 720. Deze werkzaamheden hebben niet dezelfde diepgang als onze controlewerkzaamheden bij de jaarrekening.

Het college van burgemeester en wethouders is verantwoordelijk voor het opstellen van de andere informatie, waaronder het jaarverslag in overeenstemming met het BBV.

Verklaring betreffende overige door wet- of regelgeving gestelde vereisten

Ingevolge artikel 213 lid 3 (b) Gemeentewet hebben wij onderzocht of de baten en lasten alsmede de balansmutaties met betrekking tot specifieke uitkeringen als bedoeld in artikel 17 Financiële-verhoudingswet (hierna: de specifieke uitkeringen) rechtmatig tot stand zijn gekomen. In de jaarrekening is verantwoordingsinformatie opgenomen over deze specifieke uitkeringen (de SiSa-bijlage).

Naar ons oordeel zijn de baten en lasten alsmede de balansmutaties over 2025 met betrekking tot de specifieke uitkeringen in alle van materieel belang zijnde aspecten rechtmatig tot stand gekomen in overeenstemming met de vereisten aan de specifieke uitkeringen bij en krachtens artikel 58a BBV en de Financiële-verhoudingswet - Regeling Informatieverstrekking SiSa.

Het college van burgemeester en wethouders is verantwoordelijk voor het rechtmatig tot stand komen van de baten en lasten alsmede de balansmutaties met betrekking tot de specifieke uitkeringen, in overeenstemming met de vereisten aan de specifieke uitkeringen bij en krachtens artikel 58a BBV en de Financiële-verhoudingswet - de Regeling Informatieverstrekking SiSa. In dit kader is het college van burgemeester en wethouders tevens verantwoordelijk voor een zodanige interne beheersing die het college van burgemeester en wethouders noodzakelijk acht om de naleving van die relevante wet- en regelgeving mogelijk te maken zonder afwijkingen van materieel belang als gevolg van fraude of fouten.

Het is onze verantwoordelijkheid een redelijke mate van zekerheid te krijgen voor ons oordeel ingevolge artikel 213 lid 3 (b) Gemeentewet. Wij hebben onze controle uitgevoerd volgens Nederlands recht, waaronder de Nederlandse controlestandaarden, het Besluit accountantscontrole decentrale overheden (Bado) en de Nota Verwachtingen Accountantscontrole 2025, zoals opgenomen in de Nota procedure aanlevering SiSa verantwoordingsinformatie 2025 in bijlage 2 van de Regeling Informatieverstrekking SiSa. Wij hebben bij de controle van de baten en lasten, alsmede de balansmutaties met betrekking tot specifieke uitkeringen dezelfde materialiteit toegepast als bij de controle van de jaarrekening.

Onze controle bestond onder andere uit:

- Het identificeren en inschatten van de risico's dat baten en lasten alsmede de balansmutaties met betrekking tot de specifieke uitkeringen als gevolg van fraude of fouten niet in alle van materieel belang zijnde aspecten rechtmatig tot stand zijn gekomen, het in reactie op deze risico's bepalen en uitvoeren van controlewerkzaamheden en het verkrijgen van controle-informatie die voldoende en geschikt is als basis voor ons oordeel.
- Het verkrijgen van inzicht in de interne beheersing die relevant is voor de controle met als doel controlewerkzaamheden te selecteren die passend zijn in de omstandigheden. Deze werkzaamheden hebben niet als doel om een oordeel uit te spreken over de effectiviteit van de interne beheersing van de gemeente.
- Het evalueren of de baten en lasten alsmede de balansmutaties met betrekking tot de specifieke uitkeringen in alle van materieel belang zijnde aspecten rechtmatig tot stand zijn gekomen.

Beschrijving van verantwoordelijkheden met betrekking tot de jaarrekening

Verantwoordelijkheden van het college van burgemeester en wethouders en de gemeenteraad voor de jaarrekening

Het college van burgemeester en wethouders is verantwoordelijk voor het opmaken en getrouw weergeven van de jaarrekening in overeenstemming met het BBV. Het college van burgemeester en wethouders is ook verantwoordelijk voor de financiële rechtmatigheid van de in de jaarrekening verantwoorde baten en lasten alsmede de balansmutaties, in overeenstemming met de begroting en met de in de relevante wet- en regelgeving, waaronder gemeentelijke verordeningen, opgenomen bepalingen, zoals opgenomen in het controleprotocol (hierna: het normenkader), en voor het getrouw toelichten van de financiële rechtmatigheid in de jaarrekening.

In dit kader is het college van burgemeester en wethouders verantwoordelijk voor een zodanige interne beheersing die het college van burgemeester en wethouders noodzakelijk acht om het opmaken van de jaarrekening en de naleving van die relevante wet- en regelgeving mogelijk te maken zonder afwijkingen van materieel belang als gevolg van fraude of fouten.

Bij het opmaken van de jaarrekening moet het college van burgemeester en wethouders de veronderstellingen inzake de financiële risico's in relatie tot de financiële positie onderbouwen, en afwegen of de gemeente in staat is de financiële risico's vanuit de reguliere exploitatie en onverwachte tegenvallers financieel op te vangen zonder tussenkomst van de toezichthouder. Het college van burgemeester en wethouders moet gebeurtenissen en omstandigheden waardoor gerede twijfel zou kunnen bestaan of de financiële risico's kunnen worden opgevangen, toelichten in de jaarrekening.

De gemeenteraad is verantwoordelijk voor het vaststellen van het normenkader voor de financiële rechtmatigheid en het uitoefenen van toezicht op het proces van financiële verslaggeving van de gemeente.

Onze verantwoordelijkheden voor de controle van de jaarrekening

Onze verantwoordelijkheid is het zodanig plannen en uitvoeren van een controleopdracht dat wij daarmee voldoende en geschikte controle-informatie verkrijgen voor het door ons af te geven oordeel.

Onze controle is uitgevoerd met een hoge mate maar geen absolute mate van zekerheid waardoor het mogelijk is dat wij tijdens onze controle niet alle afwijkingen van materieel belang als gevolg van fraude en fouten ontdekken.

Afwijkingen kunnen ontstaan als gevolg van fraude of fouten en zijn materieel indien redelijkerwijs kan worden verwacht dat deze, afzonderlijk of gezamenlijk, van invloed kunnen zijn op de economische beslissingen die gebruikers op basis van deze jaarrekening nemen. De materialiteit beïnvloedt de aard, timing en omvang van onze controlewerkzaamheden en de evaluatie van het effect van onderkende afwijkingen op ons oordeel.

Wij hebben deze accountantscontrole professioneel-kritisch uitgevoerd en hebben waar relevant professionele oordeelsvorming toegepast in overeenstemming met de Nederlandse controlestandaarden, het Bado, de controleverordening en het normenkader voor de financiële rechtmatigheid, het Controleprotocol WNT 2025, ethische voorschriften en de onafhankelijkheidseisen. Onze controle bestond onder andere uit:

- Het identificeren en inschatten van de risico's dat de jaarrekening afwijkingen van materieel belang bevat als gevolg van fraude of fouten, het in reactie op deze risico's bepalen en uitvoeren van controlewerkzaamheden en het verkrijgen van controle-informatie die voldoende en geschikt is als basis voor ons oordeel. Bij fraude is het risico dat een afwijking van materieel belang niet ontdekt wordt groter dan bij fouten. Bij fraude kan sprake zijn van samenspanning, valsheid in geschrifte, het opzettelijk nalaten transacties vast te leggen, het opzettelijk verkeerd voorstellen van zaken of het doorbreken van de interne beheersing.
- Het verkrijgen van inzicht in de interne beheersing die relevant is voor de controle met als doel controlewerkzaamheden te selecteren die passend zijn in de omstandigheden. Deze werkzaamheden hebben niet als doel om een oordeel uit te spreken over de effectiviteit van de interne beheersing van de gemeente.
- Het evalueren van de geschiktheid van de gebruikte grondslagen voor financiële verslaggeving, en het evalueren van de redelijkheid van schattingen door het college van burgemeester en wethouders en de toelichtingen die daarover in de jaarrekening staan.
- Het vaststellen dat de door het college van burgemeester en wethouders gehanteerde veronderstellingen aanvaardbaar zijn inzake de afweging dat de gemeente in staat is de financiële risico's vanuit de reguliere exploitatie en onverwachte tegenvallers financieel op te vangen zonder tussenkomst van de toezichthouder. Tevens het op basis van de verkregen controle-informatie vaststellen of er gebeurtenissen en omstandigheden zijn waardoor gereede twijfel zou kunnen bestaan of de gemeente haar financiële risico's kan opvangen. Als wij concluderen dat er een onzekerheid van materieel belang bestaat, zijn wij verplicht om aandacht in onze controleverklaring te vestigen op de relevante gerelateerde toelichtingen in de jaarrekening. Als de toelichtingen inadequaat zijn, moeten wij onze verklaring aanpassen. Onze conclusies zijn gebaseerd op de controle-informatie die verkregen is tot de datum van onze controleverklaring. Toekomstige gebeurtenissen of omstandigheden kunnen echter van materiële betekenis zijn voor de financiële positie van de gemeente.
- Het evalueren van de presentatie, structuur en inhoud van de jaarrekening en de daarin opgenomen toelichtingen.
- Het evalueren of de jaarrekening een getrouw beeld geeft van de onderliggende transacties en gebeurtenissen.

Gegeven onze eindverantwoordelijkheid voor het oordeel zijn wij verantwoordelijk voor de controle van de jaarrekening van de gemeente, rekening houdend met de invloed daarop van de aard en de significantie van de activiteiten van uitvoeringsorganisaties ten behoeve van de gemeente. Op basis hiervan hebben wij de aard en omvang bepaald van de uit te voeren werkzaamheden ten aanzien van deze uitvoeringsorganisaties.

Wij communiceren met de gemeenteraad onder andere over de geplande reikwijdte en timing van de controle en over de significante bevindingen die uit onze controle naar voren zijn gekomen, waaronder eventuele significante tekortkomingen in de interne beheersing.

Arnhem, 13 april 2026

Deloitte Accountants B.V.

B. Blomjous MSc RA